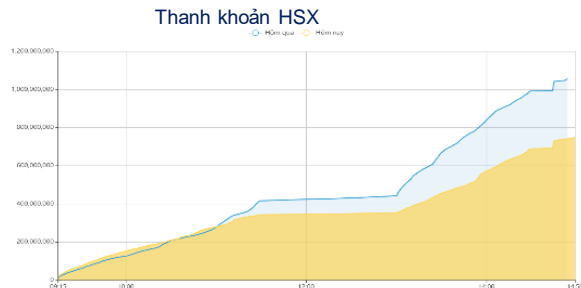


THÔNG KÊ THỊ TRƯỜNG

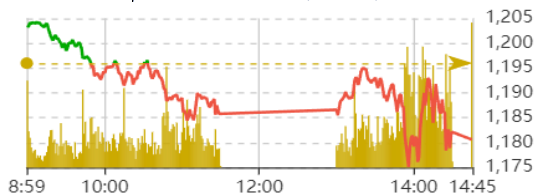
	HSX	HNX
Giá đóng cửa	1172,6	238,1
Thay đổi	-7,9	-1,6
Thay đổi %	-0,67%	-0,66%
KLGD (Triệu CP)	747,2	71,5
GTGD (Tỷ)	1717766	127475
CP có giao dịch	96%	71%
CP tăng giá	176 / 32,00%	76 / 22,96%
CP giảm giá	281 / 51,09%	95 / 28,70%
CP tham chiếu	93 / 16,91%	160 / 48,34%
P/E	14,4	16,9
P/B	1,6	1,2



Nguồn: Fireant

Chỉ số phái sinh

Phái sinh	Đóng cửa	Thay đổi	Basis	OI
VN30	1182,97	-0,88%	57,97	
VN30F1M	1125	9 (0.81%)		62541

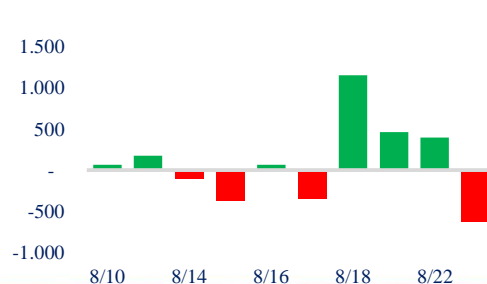


Nguồn: Fireant

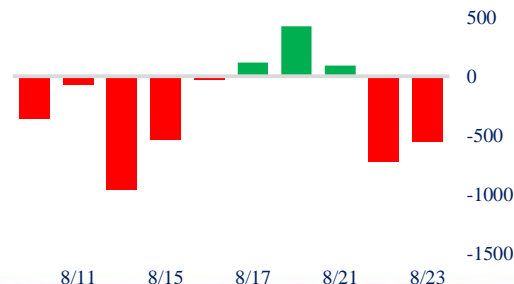
XU HƯỚNG DÒNG TIỀN

- VNindex kết phiên giảm 7,93 điểm (-0,67%) xuống 1.172,56 điểm. Độ rộng thị trường nghiêng về bên bán với 281 mã giảm/176 mã tăng. Mặc dù mở gap tăng điểm mạnh nhưng tâm lý tích cực không duy trì được lâu, lực bán đã xuất hiện trở lại và liên tục đẩy lùi chỉ số.
- Ngân hàng, chứng khoán, thép là các nhóm ngành giảm điểm mạnh nhất phiên nay. Trong đó các cổ phiếu chứng khoán tăng mạnh phiên qua như SSI, VCI, SHS... đã chịu áp lực bán trở lại. Đối với nhóm ngân hàng sắc đỏ lan tỏa nổi bật với VCB, STB và VPB, còn đối với nhóm thép tạo áp lực chính đến từ cổ phiếu HPG.
- Các nhóm còn lại diễn biến khá phân hóa tuy nhiên xu hướng chính vẫn là giảm điểm. Diễn biến tăng điểm hỗ trợ cho thị trường chủ yếu đến từ các cổ phiếu riêng lẻ như GAS, VIC, VNM...
- Khối ngoại phiên nay tiếp tục bán ròng hơn 556 tỷ, trong đó các cổ phiếu vốn hóa lớn tiếp tục chịu áp lực bán ra như HPG, VPB, STB...
- Dòng tiền tiếp tục không duy trì được khi VNindex tiến đến vùng giá cao cho thấy tâm lý nhà đầu tư vẫn còn rất thận trọng.

Giao dịch tự doanh 10 phiên HSX



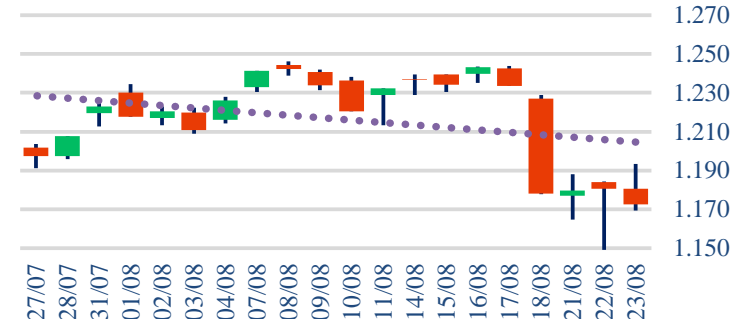
Giao dịch nước ngoài 10 phiên HSX



PHÂN TÍCH KỸ THUẬT

- VNindex ghi nhận cây nến giảm điểm mạnh với thanh khoản sụt giảm xuống dưới trung bình 5 phiên gần nhất cho thấy sự thiếu vắng lực cầu, dòng tiền không sẵn sàng nhập cuộc khi VNindex ở vùng giá cao.

Biểu đồ VNIndex 1 tháng



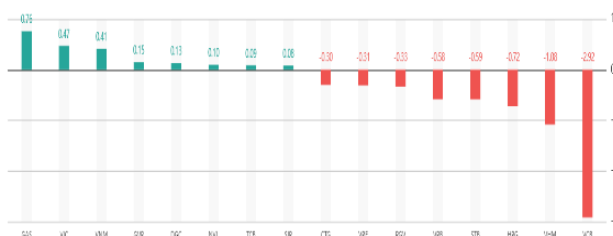
CHIẾN LƯỢC GIAO DỊCH

- Nhà đầu tư tiếp tục giữ tỷ trọng cổ phiếu ở mức thấp và hạn chế mở vị thế mua mới.
- + Kịch bản 1: VNindex tiếp tục điều chỉnh về 1.060 điểm
- + Kịch bản 2: VNindex hồi phục về 1.200 điểm

Tăng giảm nhóm ngành

Ngành	Ngày	Tháng
Dầu khí	0,08%	-1,85%
Hóa chất	-0,28%	-5,99%
Tài nguyên Cơ bản	-0,48%	-6,75%
Xây dựng & vật liệu	0,25%	-3,03%
Hàng & Dịch vụ CN	0,18%	-2,04%
Ô tô và phụ tùng	0,98%	3,13%
Thực phẩm & đồ uống	-0,38%	-1,01%
Hàng cá nhân & Gia dụng	-0,18%	-4,43%
Y tế	-0,33%	-6,79%
Bán lẻ	2,27%	-3,88%
Truyền thông	-0,26%	18,53%
Du lịch & Giải trí	1,49%	-0,67%
Viễn thông	-2,26%	-7,56%
Điện, nước & dầu khí	0,38%	-0,77%
Bảo hiểm	1,13%	-4,98%
Bất động sản	-0,55%	3,71%
Dịch vụ tài chính	2,99%	3,63%
Ngân hàng	-0,13%	0,30%
Công nghệ Thông tin	0,87%	6,17%

Top cổ phiếu ảnh hưởng chỉ số



Nguồn: Fireant

Top NN mua ròng HSX

Mã	Giá đóng cửa	Thay đổi	KLGD
VNM	73,5	+0,80/+1,10%	739.953
VIC	65	+0,50/+0,78%	476.410
DGC	72,4	+1,40/+1,97%	394.800
PDR	21	+0,30/+1,45%	1.157.000
TPB	18,5	-0,05/-0,27%	1.268.700

Top NN bán ròng HSX

Mã	Giá đóng cửa	Thay đổi	KLGD
HPG	25,65	-0,50/-1,91%	8.430.954
VPB	20,25	-0,35/-1,70%	5.611.400
STB	30,9	-1,25/-3,89%	2.380.216
SSI	30,4	-0,30/-0,98%	2.108.695
VND	20,55	-0,45/-2,14%	2.574.600

Giao dịch cổ đông lớn và nội bộ

Mã	Tên	Vị trí	Ngày	Đăng ký	Khối lượng
HLB	Lê Thanh Nghị	Giám đốc kinh doanh	23/08/2023	Đăng ký mua	5.000
HLB	Đào Thị Xuyên	Kế toán trưởng	23/08/2023	Đăng ký mua	1.000
HLB	Nguyễn Văn Hiến	---	23/08/2023	Đăng ký mua	2.000
HLB	Vũ Tế Vị	Thành viên HĐQT	23/08/2023	Đăng ký mua	2.000
SJE	Lê Văn Tuấn	Tổng giám đốc	23/08/2023	Đăng ký bán	182.899



TIN TỨC

Trong nước

[Khánh Hòa đưa siêu dự án vào kế hoạch sử dụng đất](#)
[Loạt chính sách liên quan đến kinh tế hiệu lực từ tháng 9](#)
[Vu Việt Á: 'Danh sách đen' nhân tiền, thiết hai ngân sách](#)

Doanh nghiệp

[Lợi nhuận DN niêm yết ngành thủy sản đã chạm đáy?](#)
[Novaland dùng bất động sản để trả lãi trái phiếu](#)
[Tư doanh được mùa, công ty chứng khoán khâm khá](#)

Thế giới

[Kế hoạch IPO bom tấn của Arm có gì?](#)
[Chân dung tân thủ tướng Thái Lan](#)
[Lợi suất trái phiếu tại Mỹ, Nhật Bản leo thang](#)

Hàng hóa

[Mở sàn giao dịch, thịt heo có rẻ hơn?](#)
[Vàng thế giới dao động gần mức đáy 5 tháng](#)
[Dầu giảm do lo ngại tiếp diễn về nhu cầu tại Trung Quốc](#)

Top 10 khối lượng giao dịch HSX

	Khối lượng giao dịch	Thay đổi
1	STB	38.653.900
2	SSI	32.898.700
3	NVL	29.604.600
4	VIX	26.066.700
5	VND	22.115.400
6	HPG	21.774.300
7	DXG	20.565.500
8	VIC	20.341.500
9	DIG	19.639.500
10	SHB	16.809.600

Giá hàng hóa

	Hàng ngày	1 tháng	YTD
Vàng	0,34%	-2,5%	5,8%
Bạc	1,65%	-2,5%	-0,8%
Dầu Brent	-0,67%	0,9%	-2,8%
Dầu Thô WTI	-0,67%	0,5%	-1,7%
Khí Tự nhiên	-0,08%	-4,7%	-42,8%
Dầu Nhiên liệu	-0,42%	12,8%	-7,0%
Cà phê Mỹ	0,18%	-7,2%	-9,6%
Lúa mì Mỹ	0,42%	-20,3%	-23,8%
Đường London	-0,25%	-2,8%	22,6%
Cotton Mỹ	0,26%	-0,7%	1,5%

Tỷ giá hối đoái

	Thay đổi	Tỷ giá NHNN	
		Mua	Bán
USD/VND	23990	0,29%	USD 23.400 25.042
EUR/USD	1,08	-0,16%	EUR 24.626 27.218
GBP/USD	1,27	-0,05%	GBP 28.909 31.952
USD/JPY	145,41	-0,32%	JPY 156 172
AUD/USD	0,64	0,11%	AUD 14.604 16.141

HỆ THỐNG KHUYẾN NGHỊ CỦA VIETFIRST

Hệ thống khuyến nghị của VFS được xây dựng dựa trên sự chênh lệch giữa giá cổ phiếu thị trường tại thời điểm đánh giá và giá mục tiêu 12 tháng

Hệ thống khuyến nghị	Diễn giải
MUA	Nếu giá mục tiêu cao hơn giá thị trường từ 15% trở lên
THEO DÕI	Nếu giá mục tiêu cao hơn giá thị trường từ 5 – 15%
NẮM GIỮ	Nếu giá mục tiêu cao hơn giá thị trường không quá 5%
BÁN	Nếu giá mục tiêu thấp hơn giá thị trường tối thiểu 5%

© CÔNG TY CỔ PHẦN CHỨNG KHOÁN NHẤT VIỆT (VFS)**Hội sở Hồ Chí Minh**

Lầu 1 117 - 119 - 121 Nguyễn Du P, Bến Thành Q, 1 Thành phố HCM

Điện thoại: **(84-8) 62556586** Fax: **(84-8) 62556580**

Website: www.vfs.com.vn

Chi nhánh Hà Nội

Tầng 5, Số 37 Bà Triệu, Phường Hàng Bài, Quận Hoàn Kiếm, Thành phố Hà Nội.

Điện thoại: **(84-4) 39288222** Fax: **(84-4) 39338222**

THÔNG TIN LIÊN HỆ**Nguyễn Minh Hoàng**

Giám đốc phòng phân tích

hoang.nguyenminh@vfs.com.vn**Đặng Thu Hiền**

Chuyên viên phân tích

hien.dang@vfs.com.vn**Nguyễn Hoàng Long**

Chuyên viên phân tích

long.nguyen@vfs.com.vn**Nguyễn Thị Huyền**

Chuyên viên phân tích

huyen.nguyen@vfs.com.vn

Tuyên bố miễn trách nhiệm: Bản quyền thuộc về Công ty CP Chứng khoán Nhất Việt (VFS). Những thông tin sử dụng trong báo cáo được thu thập từ những nguồn đáng tin cậy và VFS không chịu trách nhiệm về tính chính xác của chúng. Quan điểm thể hiện trong báo cáo này là của (các) tác giả và không nhất thiết liên hệ với quan điểm chính thức của VFS. Không một thông tin cũng như ý kiến nào được viết ra nhằm mục đích quảng cáo hay khuyến nghị mua/bán bất kỳ chứng khoán nào. Báo cáo này không được phép sao chép tái bản bởi bất kỳ cá nhân hoặc tổ chức nào khi chưa được phép của VFS.