

THÔNG KÊ THỊ TRƯỜNG

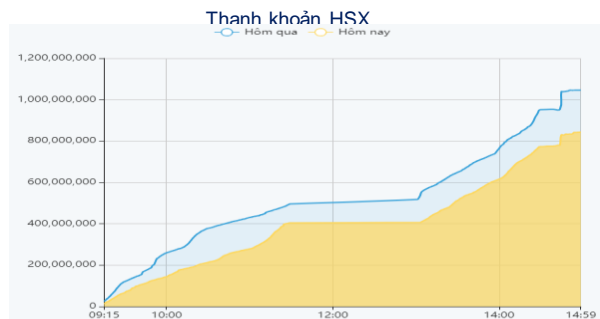
	HSX	HNX
Giá đóng cửa	1093,5	226,3
Thay đổi	-14,5	-2,2
Thay đổi %	-1,31%	-0,96%
KLGD (Triệu CP)	658,2	97,5
GTGD (Tỷ)	41	48,13
CP có giao dịch	93%	67%
CP tăng giá	389 / 65,38%	121 / 36,67%
CP giảm giá	122 / 20,50%	55 / 16,67%
CP tham chiếu	84 / 14,12%	154 / 46,67%
P/E	14,5	16,9
P/B	1,6	1,2

XU HƯỚNG DÒNG TIỀN

- VN-Index kết phiên giảm 14,5 điểm (-1,34%) về 1.093,50 điểm. Độ rộng thị trường nghiêng hoàn toàn về bên bán với 398 mã giảm và 91 mã tăng. Lực bán xuất hiện ngay từ đầu phiên và mạnh dần lên sau khoảng 10h, lực cầu chỉ xuất hiện vào phiên chiều nhưng không đáng kể giúp thị trường thu hẹp đà giảm từ 21 xuống còn 14,5 điểm.
- Sắc đỏ bao trùm gần hết các nhóm ngành, trong đó nhóm chứng khoán và nhóm hóa chất là hai nhóm giảm mạnh nhất, trên mức 2%. Các cổ phiếu bị bán mạnh gồm VIX, AGR, DGC và GVR.
- Sắc xanh chỉ lẻ loi ở một vài cổ phiếu thuộc nhóm ngành sản xuất thực phẩm như HAG và HNG.
- Khối ngoại phiên nay mua ròng nhẹ với giá trị khoảng 57 tỷ. VHM là cổ phiếu được khối ngoại thu gom mạnh với hơn 1.019,18 tỷ, trong khi đó MWG bị bán khoảng 160 tỷ.
- Áp lực bán duy trì xuyên suốt cả phiên cho thấy tâm lý nhà đầu tư vẫn còn tiêu cực.

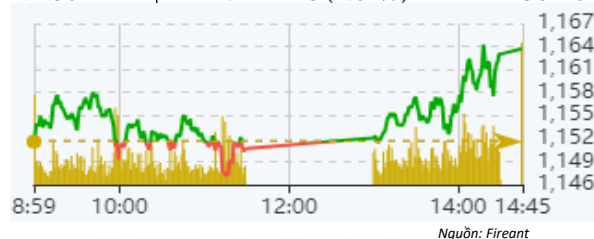
PHÂN TÍCH KỸ THUẬT

- VN-Index đóng cửa bằng cây nến đỏ, biên độ lớn cho thấy áp lực bán vẫn lớn. Bóng nến dài phía dưới thể hiện lực cầu có tham gia tại vùng giá thấp, nhưng vẫn còn yếu. Do đó xu hướng giảm vẫn là xu hướng chủ đạo.



Chỉ số phái sinh

Phái sinh	Đóng cửa	Thay đổi	Basis	OI
VN30	1125,56	1,70%	8,56	
VN30F1M	1117	18 (1.64%)		36410

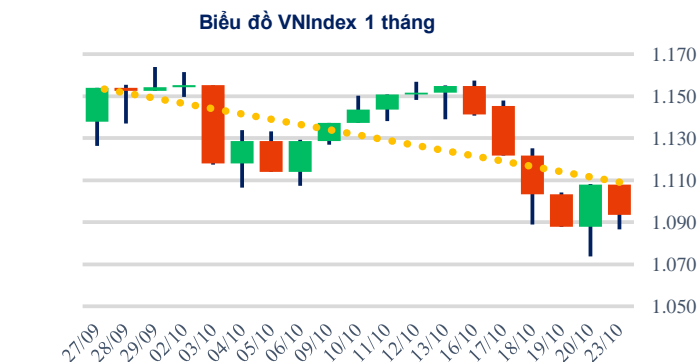
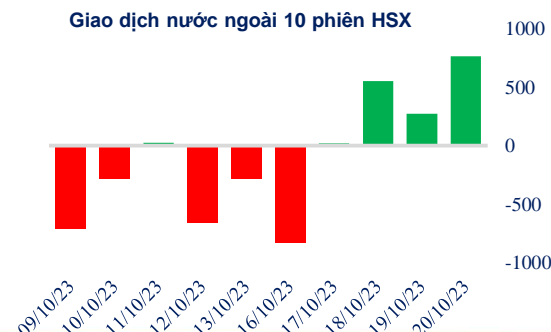


Nguồn: Fireant

Giao dịch tự doanh 10 phiên HSX



Giao dịch nước ngoài 10 phiên HSX



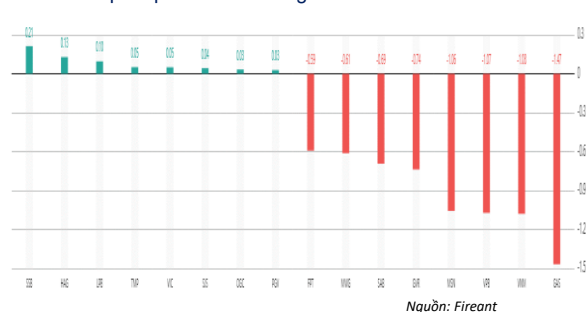
CHIẾN LƯỢC GIAO DỊCH

- Nhà đầu tư vẫn nên hạn chế vị thế mở mua mới, chờ đợi thị trường kiểm định lại vùng hỗ trợ 1.100 điểm.
- + Kịch bản 1: VN-Index kiểm định lại vùng 1.100 điểm.
- + Kịch bản 2: VN-Index tiếp tục điều chỉnh về vùng 1.080 điểm.

Tăng giảm nhóm ngành

Ngành	Ngày	Tháng
Dầu khí	-0,47%	-5,11%
Hóa chất	-3,07%	-7,71%
Tài nguyên Cơ bản	-1,24%	-12,28%
Xây dựng & vật liệu	-1,39%	-7,12%
Hàng & Dịch vụ CN	-2,10%	-4,40%
Ô tô và phụ tùng	-0,41%	-2,21%
Thực phẩm & đồ uống	-2,75%	-10,17%
Hàng cá nhân & Gia dụng	-1,35%	-8,00%
Y tế	-2,22%	-4,35%
Bán lẻ	-3,27%	-12,76%
Truyền thông	4,46%	14,58%
Du lịch & Giải trí	-1,50%	-0,02%
Điện, nước & dầu khí	-2,00%	-9,13%
Bảo hiểm	-0,70%	-6,46%
Bất động sản	-1,03%	-7,05%
Dịch vụ tài chính	-0,54%	-9,29%
Ngân hàng	-1,91%	-10,34%
Công nghệ Thông tin	-1,91%	-5,76%

Top cổ phiếu ảnh hưởng chỉ số



Top NN mua ròng HSX

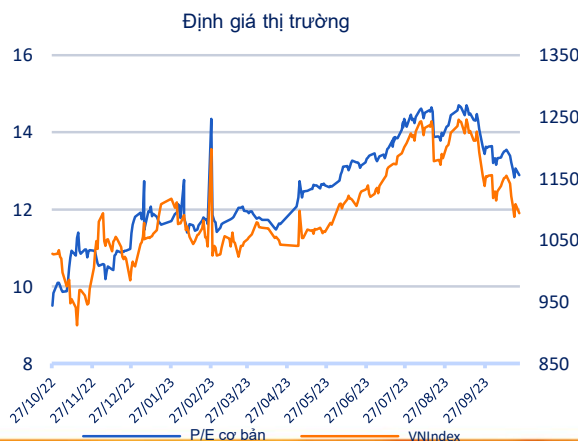
Mã	Giá đóng cửa	Thay đổi	KLGD
KBC	30,4	0,00/0,00%	864.400
FPT	91	-1,90/-2,05%	230.800
FRT	92,9	-1,80/-1,90%	106.300
DGC	87,5	-3,40/-3,74%	99.430
DXG	16,75	15,69506726	597.100

Top NN bán ròng HSX

Mã	Giá đóng cửa	Thay đổi	KLGD
VNM	70,2	-2,10/-2,90%	1.010.120
MSN	66	-3,00/-4,35%	1.043.711
SSI	30,6	-0,70/-2,24%	1.912.570
VND	19,4	-0,55/-2,76%	2.643.680
0	0	0	-

Giao dịch cổ đông lớn và nội bộ

Mã	Tên	Vị trí	Ngày	Đăng ký	Khối lượng
VPD	Nguyễn Loan	Thành viên HĐQT	20/10/2023	Đăng ký bán	47.508
MEF	Trương Thị Thu	---	20/10/2023	Đăng ký bán	25.000
DNT	Công ty TNHH Thanh Bình	---	20/10/2023	Đăng ký bán	1.219.500
TL4	Đình Văn Vân	Chủ tịch HĐQT	20/10/2023	Đăng ký bán	1.760.000
MEF	Nguyễn Tất Hùng	---	20/10/2023	Đăng ký mua	25.000



TIN TỨC

Trong nước

[Phần đầu để đạt tăng trưởng GDP trên 5%, lạm phát 3.5-4%](#)
[Thủ tướng yêu cầu đơn giản hóa điều kiện cho vay](#)
[Thành phố Hồ Chí Minh giải ngân vốn đầu tư công mới đạt 3](#)

Thế giới

[Dòng vốn ò at tháo chạy khỏi Trung Quốc](#)
[Bất động sản Trung Quốc sẽ chứng kiến nhiều vụ vỡ nợ hơn](#)
[Lãi suất trái phiếu Mỹ kỳ hạn 10 năm tiến sát mốc 5%](#)

Doanh nghiệp

[GMX sắp chia cổ tức 8% bằng tiền, quý 3 lãi giảm gần 60%](#)
[Hóa chất Đức Giang giảm gần nửa lợi nhuận](#)
[Ngành dệt may chưa thể khởi sắc](#)

Hàng hóa

[Giá xăng quay trở lại tăng nhẹ từ 15h ngày 23/10](#)
[Bất ổn Trung Đông đẩy vàng lên sát ngưỡng 2.000 USD/oz](#)

Top 10 khối lượng giao dịch HSX

	Khối lượng giao dịch	Thay đổi
1 SSI	28.197.400	3,99%
2 VIX	27.968.700	4,17%
3 VND	27.263.700	4,18%
4 STB	18.953.900	3,79%
5 DIG	17.629.300	6,82%
6 HPG	16.369.100	2,74%
7 NVL	14.528.000	4,55%
8 DXG	13.188.000	6,69%
9 SHB	12.147.300	1,46%
10 GEX	11.813.000	5,28%

Giá hàng hóa

	Hàng ngày	1 tháng	YTD
Vàng	0,69%	2,8%	9,2%
Bạc	1,35%	-1,5%	-2,9%
Dầu Brent	1,03%	0,0%	8,6%
Dầu Thô WTI	1,15%	-0,3%	11,1%
Khí Tự nhiên	-0,44%	12,8%	-34,2%
Dầu Nhiên liệu	0,38%	-5,4%	-5,3%
Cà phê Mỹ	0,35%	6,3%	-1,7%
Lúa mì Mỹ	0,69%	3,9%	-24,5%
Đường London	-0,99%	-0,3%	31,8%
Cotton Mỹ	-1,66%	-4,2%	-0,6%

Tỷ giá hối đoái

	Thay đổi	Tỷ giá NHNN	
		Mua	Bán
USD/VND	24540 -0,04%	USD 23.400	25.265
EUR/USD	1,06 0,11%	EUR 24.218	26.767
GBP/USD	1,21 -0,13%	GBP 27.775	30.699
USD/JPY	149,95 0,11%	JPY 153	169
AUD/USD	0,63 -0,24%	AUD 14.465	15.988



LỢC BÁN QUAY LẠI, VNINDEX THỬNG VÙNG HỖ TRỢ 1.100

Bản tin ngày 24/10/2023

HỆ THỐNG KHUYẾN NGHỊ CỦA VIETFIRST

Hệ thống khuyến nghị của VFS được xây dựng dựa trên sự chênh lệch giữa giá cổ phiếu thị trường tại thời điểm đánh giá và giá mục tiêu 12 tháng

Hệ thống khuyến nghị	Diễn giải
MUA	Nếu giá mục tiêu cao hơn giá thị trường từ 15% trở lên
THEO DÕI	Nếu giá mục tiêu cao hơn giá thị trường từ 5 – 15%
NẮM GIỮ	Nếu giá mục tiêu cao hơn giá thị trường không quá 5%
BÁN	Nếu giá mục tiêu thấp hơn giá thị trường tối thiểu 5%

© CÔNG TY CỔ PHẦN CHỨNG KHOÁN NHẤT VIỆT (VFS)

Hội sở Hồ Chí Minh

Lầu 1 117 - 119 - 121 Nguyễn Du P, Bến Thành Q, 1 Thành phố HCM

Điện thoại: (84-8) 62556586 Fax: (84-8) 62556580

Website: www.vfs.com.vn

Chi nhánh Hà Nội

Tầng 5, Số 37 Bà Triệu, Phường Hàng Bài, Quận Hoàn Kiếm, Thành phố Hà Nội.

Điện thoại: (84-4) 39288222 Fax: (84-4) 39338222

Tuyên bố miễn trách nhiệm: Bản quyền thuộc về Công ty CP Chứng khoán Nhất Việt (VFS). Những thông tin sử dụng trong báo cáo được thu thập từ những nguồn đáng tin cậy và VFS không chịu trách nhiệm về tính chính xác của chúng. Quan điểm thể hiện trong báo cáo này là của (các) tác giả và không nhất thiết liên hệ với quan điểm chính thức của VFS. Không một thông tin cũng như ý kiến nào được viết ra nhằm mục đích quảng cáo hay khuyến nghị mua/bán bất kỳ chứng khoán nào. Báo cáo này không được phép sao chép tái bản bởi bất kỳ cá nhân hoặc tổ chức nào khi chưa được phép của VFS.