

## THỐNG KÊ THỊ TRƯỜNG

	HSX	HNX
<b>Giá đóng cửa</b>	1088,5	224,5
<b>Thay đổi</b>	-25,3	-6,0
<b>Thay đổi %</b>	-2,27%	-2,58%
<b>KLGD (Triệu CP)</b>	1028,3	134,0
<b>GTGD (Tỷ)</b>	20637,94	2777,29
<b>CP có giao dịch</b>	90%	68%
CP tăng giá	109 / 16,82%	60 / 18,18%
CP giảm giá	397 / 61,27%	107 / 32,42%
CP tham chiếu	142 / 21,91%	163 / 49,39%
<b>P/E</b>	12,5	16,9
<b>P/B</b>	1,6	1,2

## XU HƯỚNG DÒNG TIỀN

- VN-Index kết phiên giảm 25,3 điểm (-2,27%) đóng cửa tại 1.113,8 điểm. Độ rộng thị trường nghiêng về phe bán với 397 mã giảm và 109 mã tăng. Thị trường mở cửa với sắc xanh lan tỏa, tuy nhiên sau đó lại giao dịch giằng co quanh tham chiếu. Thị trường chỉ bị định đoạt vào cuối phiên và trong phiên ATC khi áp lực bán mạnh xuất hiện.
- Áp lực bán lớn đến từ nhóm cổ phiếu VN30 với 29/30 cổ phiếu giảm điểm. Từ tác động tiêu cực lên toàn chỉ số khi toàn bộ các nhóm ngành chìm trong sắc đỏ.
- Ngoài ra nhóm chứng khoán và nhóm bán lẻ cũng ghi nhận sự sụt giảm mạnh mẽ với mức giảm toàn ngành lần lượt là 5,20% và 5,22%
- Khối ngoại bán ròng 446 tỷ, nối dài 3 phiên bán ròng liên tiếp. VHM và VPB là những cổ phiếu bị bán mạnh.
- Áp lực bán trên diện rộng và trong thời gian ngắn cho thấy tâm lý hoảng loạn của nhà đầu tư.

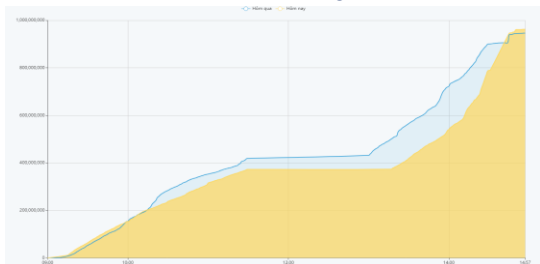
## PHÂN TÍCH KỸ THUẬT

- VN-Index đóng cửa bằng cây nến đỏ, thân dài kèm theo khối lượng lớn cho thấy bên bán áp đảo hoàn toàn. Nếu áp lực bán tiếp diễn, khiến VN-Index xuyên thủng SMA 20 phiên, rủi ro xu hướng sẽ gia tăng và VN-Index có khả năng bước vào một nhịp giảm mới.

## CHIẾN LƯỢC GIAO DỊCH

- Nhà đầu tư hạ tỷ trọng cổ phiếu về mức 20-30% bảo vệ tài khoản.
- Kịch bản 1 (xác suất 60%): VN-Index giảm về vùng 1.070 - 1.075
- Kịch bản 2 (xác suất 40%): VN-Index đi ngang quanh vùng 1.080 - 1.090.

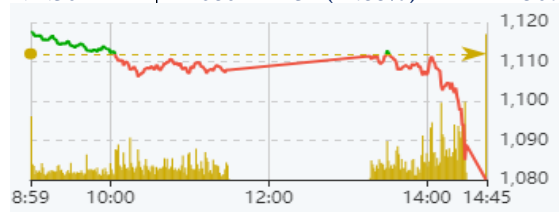
Thanh khoản HSX



Nguồn: Fireant

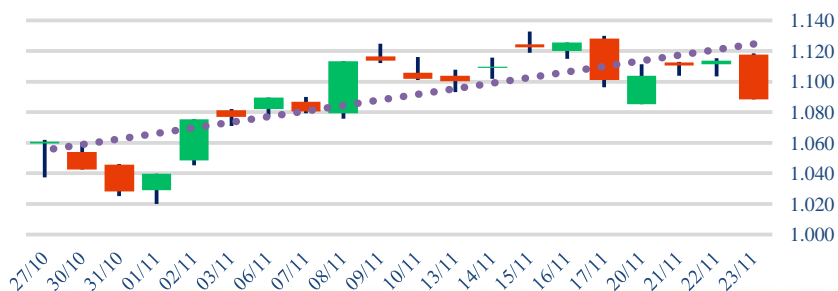
Chỉ số phái sinh

Phái sinh	Đóng cửa	Thay đổi	Basis	OI
VN30	1082,68	-2,44%	2,68	
VN30F1M	1080	-32 (-2.88%)		50748

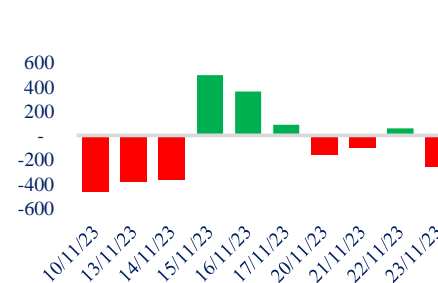


Nguồn: Fireant

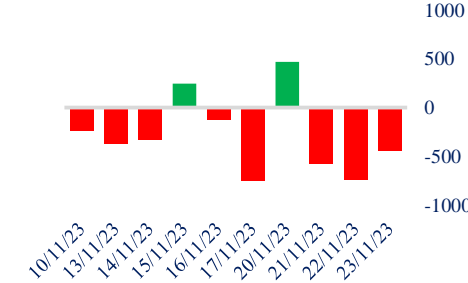
Biểu đồ VNIndex 1 tháng



Giao dịch tự doanh 10 phiên HSX



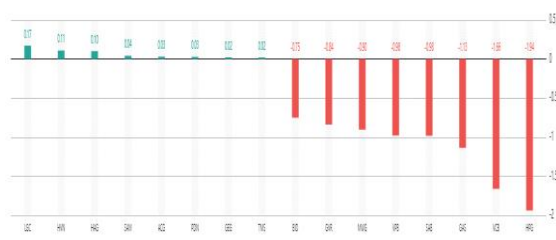
Giao dịch nước ngoài 10 phiên HSX



Tăng giảm nhóm ngành

Ngành	Ngày	Tháng
Dầu khí	-1,80%	-3,23%
Hóa chất	-3,49%	0,85%
Tài nguyên Cơ bản	-4,59%	11,17%
Xây dựng & vật liệu	-3,48%	8,20%
Hàng & Dịch vụ CN	-1,73%	2,02%
Ô tô và phụ tùng	-0,93%	0,64%
Thực phẩm & đồ uống	-1,88%	-3,73%
Hàng cá nhân & Gia dụng	-0,43%	2,20%
Y tế	-0,76%	-6,45%
Bán lẻ	-5,22%	-6,72%
Truyền thông	-2,59%	4,27%
Du lịch & Giải trí	-1,47%	1,38%
Điện, nước & dầu khí	-1,97%	-2,64%
Bảo hiểm	-1,71%	2,32%
Bất động sản	-0,73%	0,44%
Dịch vụ tài chính	-2,12%	-1,04%
Ngân hàng	-5,20%	9,98%
Công nghệ Thông tin	-2,24%	0,45%

Top cổ phiếu ảnh hưởng chỉ số



Nguồn: Fireant

Top NN mua ròng HSX

Mã	Giá đóng cửa	Thay đổi	KLGD
DGC	92,9	-3,30/-3,43%	977.550
VND	20,6	-1,30/-5,94%	3.724.200
GMD	69,7	-0,70/-0,99%	332.400
PVD	26,6	-1,10/-3,97%	770.700
OCB	13,65	-0,10/-0,73%	1.128.800

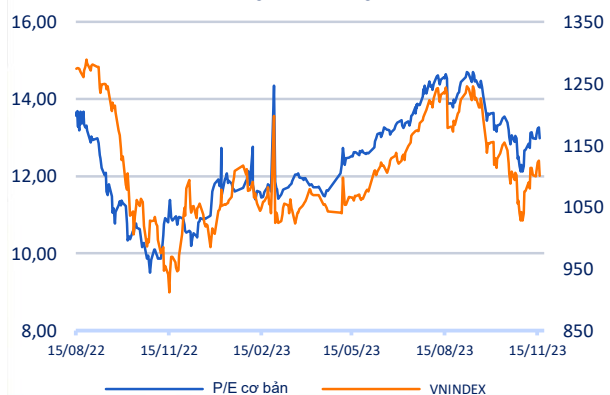
Top NN bán ròng HSX

Mã	Giá đóng cửa	Thay đổi	KLGD
VHM	39	0,00/0,00%	3.004.700
FUESSVFL	17,92	-0,43/-2,34%	5.001.500
VPB	19,15	-0,50/-2,54%	3.555.650
BCM	58,9	-1,00/-1,67%	1.071.000
VRE	22,6	-0,20/-0,88%	2.385.300

Giao dịch cổ đông lớn và nội bộ

Mã	Tên	Vị trí	Ngày	Đăng ký	Khối lượng
HDB	Phạm Thị Truyền	---	23/11/2023	Đăng ký bán	296.400
LDP	Lê Thị Phương Thảo	---	23/11/2023	Đăng ký bán	121.100
HDB	Phạm Quốc Thanh	Tổng giám đốc	23/11/2023	Đăng ký mua	2.000.000
FUEDCM	Dragon Capital Markets Ltd	---	23/11/2023	Đăng ký mua	2.500.000
SSB	Nguyễn Tuấn Cường	Phó Tổng giám đốc	22/11/2023	Đăng ký bán	2.386.179

Định giá thị trường



### TIN TỨC

#### Trong nước

[Chìa khoá để Việt Nam huy động 368 tỷ USD](#)  
[Hàng không 'chật vật' vượt bão giá nhiên liệu](#)  
[Lấy đầu tư công dẫn dắt và kích hoạt mọi nguồn lực của xã hội](#)

#### Doanh nghiệp

[PDR phát hành thành công hơn 67 triệu cp](#)  
[BWE lãi 536 tỷ sau 10 tháng, đi được 3/4 kế hoạch năm](#)  
[Chứng khoán TPS muốn bổ sung 700 tỷ cho tự doanh năm 2024](#)

#### Thế giới

[Các quỹ phòng hộ lỗ 43 tỷ USD vì giao dịch bán khống](#)  
[Trung Quốc đang ứng phó với khủng hoảng BĐS lan rộng ra sao?](#)  
[Argentina đổi mặt tình trạng vỡ nợ do nền kinh tế tồi tệ](#)

#### Hàng hóa

[Giá xăng, dầu cùng giảm từ 500 đến 600 đồng/lít](#)  
[Giá gạo Việt lập đỉnh mới, nguồn cung toàn cầu giảm mạnh](#)

Top 10 khối lượng giao dịch HSX

	Khối lượng giao dịch	Thay đổi
1 NVL	59.213.200	-2,02%
2 HAG	52.949.300	4,70%
3 VND	45.917.300	-5,94%
4 VIX	45.211.400	-6,98%
5 DIG	37.517.100	-6,95%
6 GEX	27.252.600	-6,91%
7 SSI	27.082.200	-6,08%
8 PDR	24.849.800	-6,99%
9 DXG	22.132.100	-6,84%
10 HPG	21.684.500	-4,96%

Giá hàng hóa

	Hàng ngày	1 tháng	YTD
Vàng	0,12%	0,9%	9,3%
Bạc	0,15%	3,2%	-1,3%
Dầu Brent	-0,71%	-7,6%	-5,3%
Dầu Thô WTI	-0,61%	-8,5%	-4,8%
Khí Tự nhiên	-0,59%	-3,1%	-35,6%
Dầu Nhiên liệu	-0,24%	-5,3%	-14,3%
Cà phê Mỹ	0,49%	0,7%	1,2%
Lúa mì Mỹ	-0,07%	-4,0%	-29,6%
Đường London	0,00%	-0,7%	33,5%
Cotton Mỹ	0,25%	-2,5%	-3,0%

Tỷ giá hối đoái

	Thay đổi	Tỷ giá NHNN	
		Mua	Bán
USD/VND	24248 0,18%	USD 23.400	25.060
EUR/USD	1,09 0,26%	EUR 24.741	27.346
GBP/USD	1,25 0,23%	GBP 28.377	31.365
USD/JPY	149,16 -0,25%	JPY 152	168
AUD/USD	0,66 0,40%	AUD 14.871	16.436



**HỆ THỐNG KHUYẾN NGHỊ CỦA VIETFIRST**

Hệ thống khuyến nghị của VFS được xây dựng dựa trên sự chênh lệch giữa giá cổ phiếu thị trường tại thời điểm đánh giá và giá mục tiêu 12 tháng

Hệ thống khuyến nghị	Diễn giải
MUA	Nếu giá mục tiêu cao hơn giá thị trường từ 15% trở lên
THEO DÕI	Nếu giá mục tiêu cao hơn giá thị trường từ 5 – 15%
NĂM GIỮ	Nếu giá mục tiêu cao hơn giá thị trường không quá 5%
BÁN	Nếu giá mục tiêu thấp hơn giá thị trường tối thiểu 5%

**© CÔNG TY CỔ PHẦN CHỨNG KHOÁN NHẤT VIỆT (VFS)****Hội sở Hồ Chí Minh**

Lầu 1 117 - 119 - 121 Nguyễn Du P, Bến Thành Q, 1 Thành phố HCM

Điện thoại: (84-8) 62556586 Fax: (84-8) 62556580

Website: [www.vfs.com.vn](http://www.vfs.com.vn)

**Chi nhánh Hà Nội**

Tầng 5, Số 37 Bà Triệu, Phường Hàng Bài, Quận Hoàn Kiếm, Thành phố Hà Nội.

Điện thoại: (84-4) 39288222 Fax: (84-4) 39338222

Tuyên bố miễn trách nhiệm: Bản quyền thuộc về Công ty CP Chứng khoán Nhất Việt (VFS). Những thông tin sử dụng trong báo cáo được thu thập từ những nguồn đáng tin cậy và VFS không chịu trách nhiệm về tính chính xác của chúng. Quan điểm thể hiện trong báo cáo này là của (các) tác giả và không nhất thiết liên hệ với quan điểm chính thức của VFS. Không một thông tin cũng như ý kiến nào được viết ra nhằm mục đích quảng cáo hay khuyến nghị mua/bán bất kỳ chứng khoán nào. Báo cáo này không được phép sao chép tái bản bởi bất kỳ cá nhân hoặc tổ chức nào khi chưa được phép của VFS.