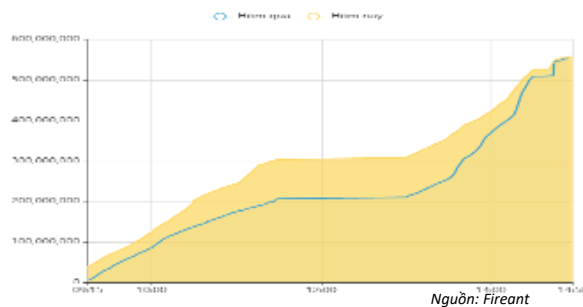


## THỐNG KÊ THỊ TRƯỜNG

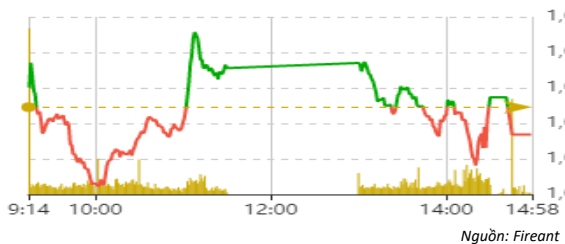
	HSX	HNX
Giá đóng cửa	1041,4	206,8
Thay đổi	-1,6	-0,2
Thay đổi %	-0,15%	-0,08%
KLGD (Triệu CP)	557,0	61,9
GTGD (Tỷ)	914325	82866
CP có giao dịch	93%	66%
CP tăng giá	171 / 35,85%	69 / 20,23%
CP giảm giá	205 / 42,98%	83 / 24,34%
CP tham chiếu	101 / 21,17%	189 / 55,43%
P/E	11,8	15,1
P/B	1,7	1,2

## Thanh khoản HSX



## Chỉ số phái sinh

Phái sinh	Đóng cửa	Thay đổi	Basis	OI
VN30	1046,17	0,15%		
VN30F1M	1040,9	0.90 (0.09%)	5,27	47816



## XU HƯỚNG DÒNG TIỀN

- VNindex đóng cửa giảm nhẹ 1,55 điểm (-0,15%) xuống 1.041,36 điểm. Độ rộng thị trường tương đối cân bằng với 205 mã giảm và 171 mã tăng. Thị trường giao dịch giằng co quanh vùng 1.040 điểm, dòng tiền gia tăng nhẹ vào cuối phiên giúp chỉ số không giảm quá sâu tuy nhiên lực cầu không quá lớn cho thấy trạng thái dòng tiền vẫn còn thận trọng.

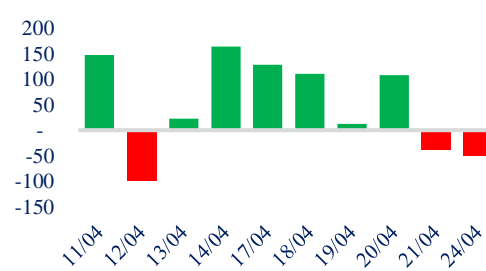
- Nhóm cổ phiếu VN30 vẫn ghi nhận nhiều cổ phiếu tiếp đà giảm sâu và tác động tiêu cực nhất đến thị trường. Ngoài ra, các nhóm cổ phiếu như xây dựng hạ tầng, chứng khoán,... không duy trì được đà tăng đến cuối phiên khi dòng tiền nhập cuộc một cách thận trọng.

- Điểm sáng là mặc dù phân hóa trong ngành nhưng nhóm cổ phiếu ngân hàng vẫn giữ trụ thị trường với nhiều cổ phiếu duy trì được sắc xanh.

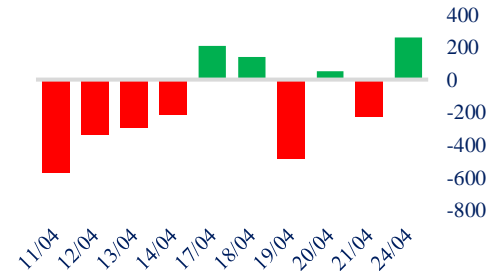
- Khối ngoại phiên nay quay lại mua ròng hơn 240 tỷ, tập trung vào MBS và HPG.

- Việc tạo đà tâm lý bất thành của nhóm cổ phiếu chứng khoán và xây dựng hạ tầng khiến cùng đà hồi phục không được duy trì cho thấy sự thận trọng của dòng tiền trong bối cảnh kỳ nghỉ lễ dài đến gần.

## Giao dịch tự doanh 10 phiên HSX



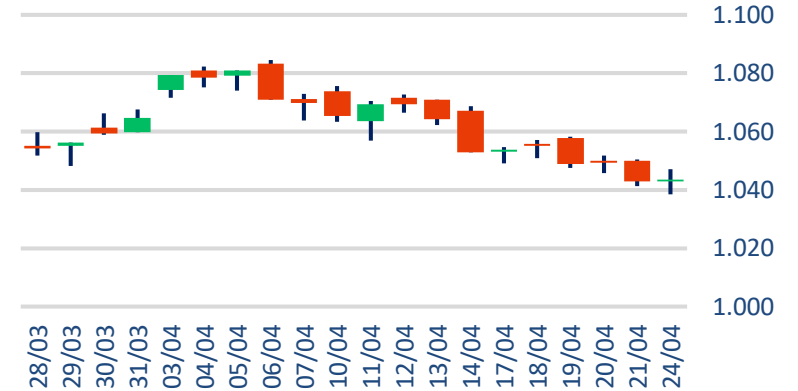
## Giao dịch nước ngoài 10 phiên



## PHÂN TÍCH KỸ THUẬT

- Thanh khoản và biên độ giảm giá thu hẹp cho thấy áp lực bán đã có phần suy yếu khi VN-Index tiếp cận ngưỡng hỗ trợ 1.040 điểm. Tuy nhiên, lực cầu tại vùng thấp vẫn chưa hoạt động tích cực và chưa tạo ra tín hiệu kết thúc đà giảm đáng tin cậy.

## Biểu đồ VNIndex



## CHIẾN LƯỢC GIAO DỊCH

- Mặc dù lực bán không lớn nhưng việc thiếu vắng lực cầu vẫn tiềm ẩn nhiều rủi ro vì vậy nhà đầu tư nên duy trì tỷ trọng cổ phiếu ở mức thấp khoảng 20% và hạn chế mở mua mới.

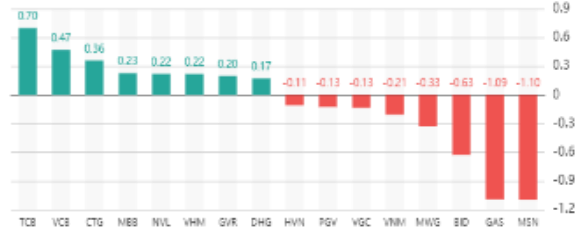
Kịch bản 1: Thị trường tích lũy quanh 1.040 điểm sau đó hồi phục về vùng 1.100 điểm

Kịch bản 2: Thị trường tiếp tục đà giảm điểm về vùng 1.000 điểm

## Tăng giảm nhóm ngành

Ngành	Ngày	Tháng
Dầu khí	-0,40%	1,84%
Hóa chất	-0,01%	2,16%
Tài nguyên Cơ bản	-0,66%	1,74%
Xây dựng & vật liệu	-0,20%	4,62%
Hàng & Dịch vụ CN	-1,10%	-3,92%
Ô tô và phụ tùng	-2,04%	-1,47%
Thực phẩm & đồ uống	-1,21%	-3,39%
Hàng cá nhân & Gia dụng	-0,20%	1,06%
Y tế	2,12%	5,48%
Bán lẻ	-1,83%	0,89%
Truyền thông	-3,51%	-2,92%
Du lịch & Giải trí	-0,51%	-6,37%
Viễn thông	-0,57%	4,32%
Điện, nước & dầu khí	-1,25%	-3,71%
Bảo hiểm	-0,26%	-1,69%
Bất động sản	0,36%	1,76%
Dịch vụ tài chính	-0,23%	7,55%
Ngân hàng	0,22%	-0,45%
Công nghệ Thông tin	-0,22%	0,63%

## Top cổ phiếu ảnh hưởng chỉ số



Nguồn: Fireant

## Top NN mua ròng HSX

Mã	Giá đóng cửa	Thay đổi	KLGD
MSB	12,2	-0,15/-1,21%	#####
HPG	20,65	-0,05/-0,24%	5.815.375
VPB	19,5	+0,05/+0,26%	1.006.000
DXG	12,75	+0,10/+0,79%	410.843
HHV	12,8	+0,15/+1,19%	200.000

## Top NN bán ròng HSX

Mã	Giá đóng cửa	Thay đổi	KLGD
SSI	21,5	-0,15/-0,69%	-1.314.356
HAX	18,2	-1,30/-6,67%	-884.762
STB	25,55	-0,05/-0,20%	-879.200
VRE	28,15	+0,25/+0,90%	-684.030
MSN	73,3	-3,10/-4,06%	-415.973

## Giao dịch cổ đông lớn và nội bộ

Mã	Tên	Vị trí	Ngày	Đăng ký	Khối lượng
QNS	Võ Thành Đàng	Tổng giám đốc	24/04/2023	Đăng ký mua	1.000.000
NAC	Nguyễn Tấn Khoa	Thành viên Ban kiểm soát	24/04/2023	Đăng ký bán	8.600
HBC	Lê Quốc Duy	Phó Tổng giám đốc	24/04/2023	Đăng ký bán	24.086
HDA	Nguyễn Quốc Quyền	Phó Tổng giám đốc	24/04/2023	Đăng ký bán	992.280
SJS	CTCP Chứng khoán Quốc G---		24/04/2023	Đăng ký bán	2.113.000

## TIN TỨC

### Trong nước

[Khu vực FDI xuất siêu gần 14,1 tỷ USD](#)  
[Việt Nam đứng đầu ASEAN về hậu cần cảng biển](#)  
[Đại lý bán lẻ xăng có thể lấy hàng từ nhiều nguồn](#)  
[Lũ khởi công dự án cao tốc Biên Hòa - Vũng Tàu](#)  
[Cấp bách tìm đối sách với thuế tối thiểu toàn cầu](#)

### Doanh nghiệp

[HHV đã và đang đàm phán giảm thêm lãi vay](#)  
[CTD không bán khoản về những chỉ tiêu ngắn hạn](#)  
[Vinhomes lãi ròng hơn 11.900 tỷ đồng quý 1](#)  
[LCG Doanh thu dự kiến tăng 183%](#)  
[Truy tố Chủ tịch Mường Thanh lừa dối khách hàng](#)

### Thế giới

[Ô nhiễm không khí ở châu Âu](#)  
[Xuất hiện “dấu hiệu của sự sống” trên thị trường IPO](#)  
[Vòm nhiệt siêu đột nhiều nước](#)  
[Giới chức Fed dự kiến tăng lãi suất thêm 0,25%](#)  
[Campuchia sắp khởi công cao tốc từ Phnom Penh](#)

### Hàng hóa

[So sánh giá vàng hôm nay 24/4](#)  
[Giá gas hôm nay 24/4](#)  
[Giá sắt thép xây dựng hôm nay 24/4](#)  
[Giá xăng dầu hôm nay 24/4](#)  
[Giá tiêu hôm nay 24/4](#)

## Top 10 khối lượng giao dịch

	Khối lượng giao dịch	Thay đổi	
1	HQC	33.934.600	6,84%
2	NVL	22.010.400	3,31%
3	SHB	17.914.200	-0,90%
4	VIX	17.200.800	3,74%
5	DIG	16.068.700	-1,17%
6	HAG	14.936.800	-3,68%
7	BCG	12.175.800	6,90%
8	HPG	10.575.100	-0,24%
9	SSI	9.652.100	-0,69%
#	VND	8.925.000	-0,66%

## Giá hàng hóa

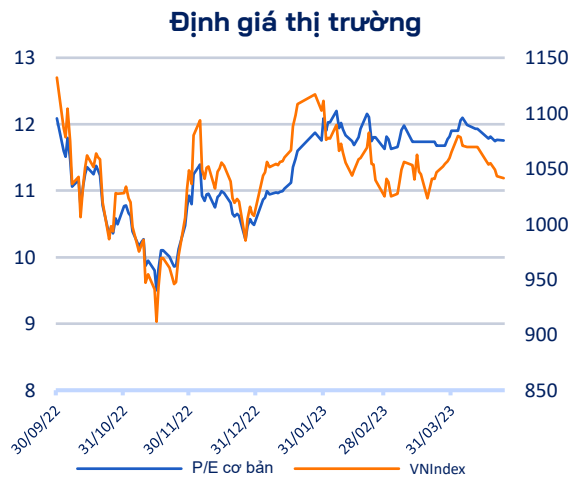
	Hàng ngày	1 tháng	YTD
Vàng	0,08%	-0,5%	9,1%
Bạc	-0,15%	8,6%	5,0%
Dầu Brent	-0,70%	7,9%	-5,8%
Dầu Thô WTI	-0,68%	11,7%	-3,9%
Khí Tự nhiên	-0,17%	1,8%	-46,3%
Dầu Nhiên liệu	-0,39%	-8,4%	-26,6%
Cà phê Mỹ	-1,24%	6,8%	14,5%
Lúa mì Mỹ	0,83%	-1,4%	-14,3%
Đường London	0,07%	13,3%	22,1%
Cotton Mỹ	0,42%	4,3%	-3,5%

## Tỷ giá hối đoái

	Thay đổi
USD/VND	23481 -0,02%
EUR/USD	1,10 0,03%
GBP/USD	1,24 0,06%
USD/JPY	134,29 0,10%
AUD/USD	0,67 -0,05%

## Tỷ giá NHNN

	Mua	Bán
USD	23.450	24.767
EUR	24.677	27.275
GBP	27.944	30.886
JPY	168	185
AUD	15.026	16.608





# DÒNG TIỀN THẬN TRỌNG, VNINDEX TIẾP DIỄN ĐÀ GIẢM

Bản tin ngày 25/04/2023

## HỆ THỐNG KHUYẾN NGHỊ CỦA VIETFIRST

Hệ thống khuyến nghị của VFS được xây dựng dựa trên sự chênh lệch giữa giá cổ phiếu thị trường tại thời điểm đánh giá và giá mục tiêu 12 tháng

Hệ thống khuyến nghị	Diễn giải
MUA	Nếu giá mục tiêu cao hơn giá thị trường từ 15% trở lên
THEO DÕI	Nếu giá mục tiêu cao hơn giá thị trường từ 5 – 15%
NĂM GIỮ	Nếu giá mục tiêu cao hơn giá thị trường không quá 5%
BÁN	Nếu giá mục tiêu thấp hơn giá thị trường tối thiểu 5%

## THÔNG TIN LIÊN HỆ

Nguyễn Minh Hoàng	Chuyên viên phân tích cao cấp <a href="mailto:hoang.nguyenminh@vfs.com.vn">hoang.nguyenminh@vfs.com.vn</a>
Vũ Thị Hà Phương	Chuyên viên phân tích <a href="mailto:phuong.vu@vfs.com.vn">phuong.vu@vfs.com.vn</a>
Trần Minh Tâm	Chuyên viên phân tích <a href="mailto:tam.tran@vfs.com.vn">tam.tran@vfs.com.vn</a>
Nguyễn Hoàng Long	Chuyên viên phân tích <a href="mailto:long.nguyen@vfs.com.vn">long.nguyen@vfs.com.vn</a>
Nguyễn Thị Huyền	Chuyên viên phân tích <a href="mailto:huyen.nguyen@vfs.com.vn">huyen.nguyen@vfs.com.vn</a>
Đặng Thu Hiền	Chuyên viên phân tích <a href="mailto:hien.dang@vfs.com.vn">hien.dang@vfs.com.vn</a>

## © CÔNG TY CỔ PHẦN CHỨNG KHOÁN NHẤT VIỆT (VFS)

### Hội sở Hồ Chí Minh

Lầu 1 117 - 119 - 121 Nguyễn Du P, Bến Thành Q, 1 Thành phố HCM

Điện thoại: (84-8) 62556586 Fax: (84-8) 62556580

Website: [www.vfs.com.vn](http://www.vfs.com.vn)

### Chi nhánh Hà Nội

Tầng 5, Số 37 Bà Triệu, Phường Hàng Bài, Quận Hoàn Kiếm, Thành phố Hà Nội.

Điện thoại: (84-4) 39288222 Fax: (84-4) 39338222

Tuyên bố miễn trách nhiệm: Bản quyền thuộc về Công ty CP Chứng khoán Nhất Việt (VFS). Những thông tin sử dụng trong báo cáo được thu thập từ những nguồn đáng tin cậy và VFS không chịu trách nhiệm về tính chính xác của chúng. Quan điểm thể hiện trong báo cáo này là của (các) tác giả và không nhất thiết liên hệ với quan điểm chính thức của VFS. Không một thông tin cũng như ý kiến nào được viết ra nhằm mục đích quảng cáo hay khuyến nghị mua/bán bất kỳ chứng khoán nào. Báo cáo này không được phép sao chép tái bản bởi bất kỳ cá nhân hoặc tổ chức nào khi chưa được phép của VFS.