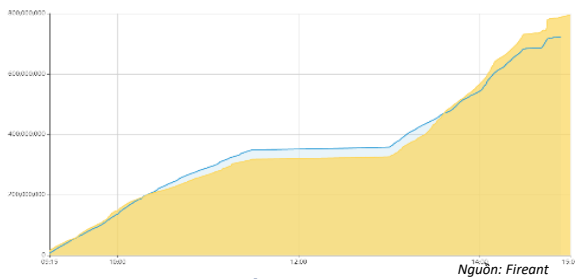


THỐNG KÊ THỊ TRƯỜNG

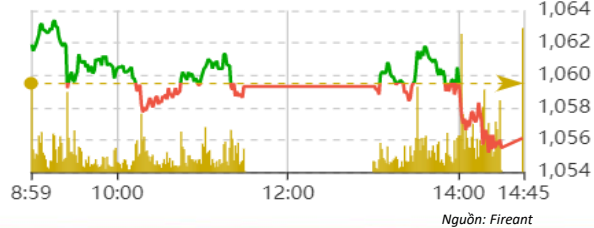
	HSX	HNX
Giá đóng cửa	1061,8	216,0
Thay đổi	-4,1	0,2
Thay đổi %	-0,38%	0,08%
KLGD (Triệu CP)	794,1	93,7
GTGD (Tỷ)	13770,36	1505,58
CP có giao dịch	93%	68%
CP tăng giá	168 / 35,59%	75 / 22,52%
CP giảm giá	215 / 45,55%	86 / 25,83%
CP tham chiếu	89 / 18,86%	172 / 51,65%
P/E	12,5	16,9
P/B	1,6	1,2

Thanh khoản HSX



Chỉ số phái sinh

Phái sinh	Đóng cửa	Thay đổi	Basis	OI
VN30	1061,55	-0,61%	5,45	
VN30F1M	1056,1	-3.40 (-0.32%)		47743



XU HƯỚNG DÒNG TIỀN

- VN-Index bắt đầu giao dịch mở gap, thể hiện độ hưng phấn của các nhà đầu tư sau tin giảm lãi suất điều hành. Tuy nhiên, áp lực từ các cổ phiếu lớn trong nhóm VN30 và nguyên nhân là khối ngoại bán kéo VN-Index xuống mức tham chiếu. Kết phiên chỉ số giảm 4.06 điểm (-0.38%) xuống mức 1061,79 điểm. Độ rộng thị trường nghiêng mạnh về phe bán với 215 mã giảm điểm và chỉ 168 mã tăng trên HSX. Thanh khoản thị trường lên hơn 13.770 tỷ đồng nhưng chủ yếu là đến từ áp lực bán vào nửa cuối phiên.

- Nhóm VN30 đóng cửa thấp nhất ngày tại 1061,55 điểm (-0,61%). Trong đó, các cổ phiếu ngân hàng và sản xuất như VCB, STB, HPG tạo áp lực chủ yếu.

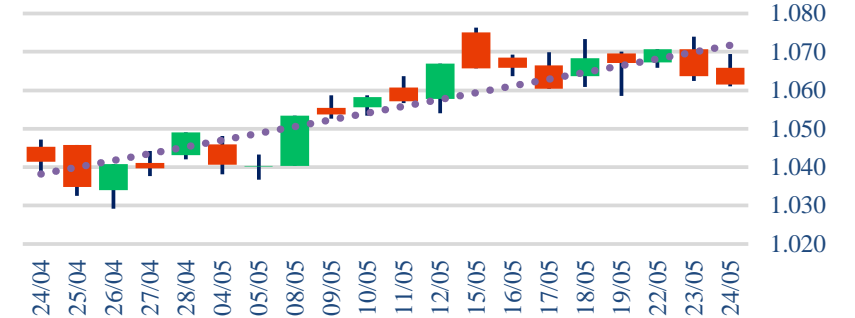
- Ngoài ra, nhóm ngành chứng khoán đã chứng kiến phiên giao dịch trái chiều khi các cổ phiếu vốn hoá lớn của nhóm này như SSI, VND giảm điểm trong khi các mã vốn hoá nhỏ hơn tăng điểm.

- Nước ngoài tiếp tục bán ròng hơn 569,86 tỷ đồng, tập trung vào các cổ phiếu chứng khoán, sản xuất và bất động sản, tập trung vào cổ phiếu HPG, VNM, KBC. Việc nước ngoài bán ròng mạnh và dứt khoát cho thấy đây có thể bị ảnh hưởng bởi việc đồng USD đang mạnh lên do lo ngại Mỹ vỡ trần nợ công. Nếu điều này thực sự xảy ra sẽ tiếp tục tác động tiêu cực lên VNINDEX trong thời gian tới.

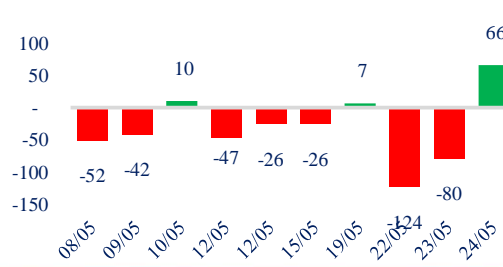
PHÂN TÍCH KỸ THUẬT

VNINDEX kết phiên tạo thành cây nến đỏ với khối lượng lớn hơn trung bình 20 phiên cho thấy lực bán đang khá lớn. VNINDEX cắt xuống đường MA100 cho thấy VNINDEX đang nằm trong vùng khá rủi ro và cần theo dõi kỹ trong những phiên tới.

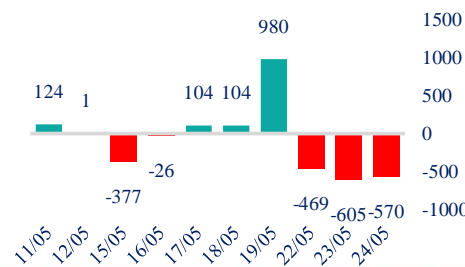
Biểu đồ VNIndex 1 tháng



Giao dịch tự doanh 10 phiên HSX



Giao dịch nước ngoài 10 phiên HSX



CHIẾN LƯỢC GIAO DỊCH

Trong giai đoạn VNINDEX đi ngang và dòng tiền xoay rất nhanh giữa các nhóm ngành, nhà đầu tư cần lựa chọn cổ phiếu cẩn thận, kiên trì nắm giữ cổ phiếu, tránh việc mua đuổi, có thể canh chốt lời khi có lãi từ 5 – 10%.

- Kịch bản 1: VN-Index hồi phục về vùng 1.100 điểm.
- Kịch bản 2: VN-Index đảo chiều giảm về vùng 1.030 điểm

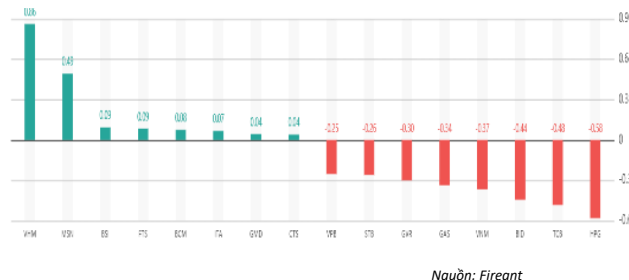
Chỉ số thế giới

Dow Jones	33055,51	-0,7%	Shanghai	3204,75	-1,3%	FTSE100	7639,72	-1,6%
-----------	----------	-------	----------	---------	-------	---------	---------	-------

Tăng giảm nhóm ngành

Ngành	Ngày	Tháng
Dầu khí	-0,63%	5,97%
Hóa chất	-1,13%	2,94%
Tài nguyên Cơ bản	-1,41%	4,06%
Xây dựng & vật liệu	-0,21%	5,65%
Hàng & Dịch vụ CN	0,16%	3,55%
Ô tô và phụ tùng	0,04%	0,89%
Thực phẩm & đồ uống	-0,05%	-1,41%
Hàng cá nhân & Gia dụng	-0,52%	-1,16%
Y tế	-0,37%	2,45%
Bán lẻ	-0,68%	-1,58%
Truyền thông	0,95%	18,14%
Du lịch & Giải trí	-0,22%	1,59%
Viễn thông	-0,66%	4,85%
Điện, nước & dầu khí	-0,53%	2,92%
Bảo hiểm	-0,39%	-1,23%
Bất động sản	0,52%	3,48%
Dịch vụ tài chính	0,31%	6,76%
Ngân hàng	-0,70%	1,97%
Công nghệ Thông tin	-0,69%	2,72%

Top cổ phiếu ảnh hưởng chỉ số



Top NN mua ròng HSX

Mã	Giá đóng cửa	Thay đổi	KLGD
HDB	19,5	0,00/0,00%	589.500
VCI	34	+0,15/+0,44%	566.000
VIC	52,6	0,00/0,00%	327.879
HHV	13,95	+0,20/+1,45%	299.100
KDH	29,25	+0,05/+0,17%	267.700

Top NN bán ròng HSX

Mã	Giá đóng cửa	Thay đổi	KLGD
HPG	21,3	-0,40/-1,84%	- 6.199.175
VND	16,1	-0,35/-2,13%	- 4.783.939
KBC	26,55	-0,30/-1,12%	- 2.306.800
NVL	13,25	+0,05/+0,38%	- 2.240.400
SSI	22,7	-0,15/-0,66%	- 2.071.844

Giao dịch cổ đông lớn và nội bộ

Mã	Tên	Vị trí	Ngày	Đăng ký	Khối lượng
TNH	Nguyễn Thị Ngọc Thu	---	24/05/2023	Đăng ký mua	---
TNH	Hoàng Tuyên	Chủ tịch HĐQT	24/05/2023	Đăng ký mua	2.500.000
TNH	Nguyễn Văn Thùy	Thành viên HĐQT	24/05/2023	Đăng ký mua	1.466.500
TNH	Hoàng Thao	---	24/05/2023	Đăng ký mua	312.500
TNH	Cao Thị Hồng	Giám đốc nhân sự	24/05/2023	Đăng ký mua	143.187

TIN TỨC

Trong nước

[Xem xét kéo dài thời gian áp dụng giảm thuế VAT](#)
[Tín dụng ngân hàng chứng lại trong quý 1](#)
[Phiên điều 24/05: Sắc xanh chưa thể trở lại](#)

Doanh nghiệp

[Thaiholdings chuẩn bị phát hành 35 triệu cp trả cổ tức](#)
[Công ty mẹ của siêu thị GO! báo lãi khủng quý 1](#)
[Nam Tân Uyên bị phạt và thu thuế gần 1.8 tỷ đồng](#)
[DHC sắp rót thêm hơn 77 tỷ đồng cho công ty con](#)

Thế giới

[Thế giới ra sao nếu Mỹ vỡ nợ?](#)
[Cổ tức toàn cầu tăng 12%, đạt mức tăng kỷ lục](#)
[Phổ Wall giảm mạnh khi đàm phán trần nợ không tiến triển](#)
[Apple sắp cân mức vốn hóa 3,000 tỷ đô](#)

Hàng hóa

[Vàng thế giới phục hồi](#)
[Dầu tăng hơn 1% trước cảnh báo của Ả-rập Xê-út](#)
[Tiêu thụ thép giảm mạnh trong tháng 4](#)
[Triệu hộ chăn nuôi bắt ngờ nhận tin vui](#)

Giá hàng hóa

	Hàng ngày	1 tháng	YTD
Vàng	0,08%	-1,0%	8,2%
Bạc	-0,40%	-6,2%	-2,1%
Dầu Brent	1,13%	-3,8%	-9,5%
Dầu Thô WTI	1,33%	-4,1%	-8,2%
Khí Tự nhiên	0,84%	8,8%	-43,9%
Dầu Nhiên liệu	0,79%	-2,9%	-29,2%
Cà phê Mỹ	0,43%	-2,0%	12,7%
Lúa mì Mỹ	-0,47%	-5,3%	-22,0%
Đường London	-0,70%	0,5%	27,8%
Cotton Mỹ	-0,68%	8,8%	0,5%

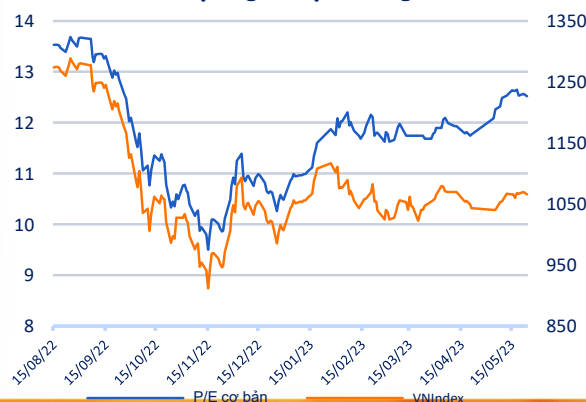
Tỷ giá hối đoái

	Thay đổi
USD/VND	23468 -0,05%
EUR/USD	1,08 0,10%
GBP/USD	1,24 0,11%
USD/JPY	138,55 -0,03%
AUD/USD	0,66 -0,42%

Tỷ giá NHNN

	Mua	Bán
USD	23.400	24.818
EUR	24.241	26.793
GBP	27.962	30.905
JPY	162	180
AUD	14.875	16.440

Định giá thị trường



Sự kiện trong ngày

06:00

Chỉ Số Giá Bán Lẻ RPI (Tháng trên tháng) (Tháng 4)

05:00

CPI Lãi (Năm trên năm) (Tháng 4)

06:00

Đầu Vào PPI (Năm trên năm) (Tháng 4)

HỆ THỐNG KHUYẾN NGHỊ CỦA VIETFIRST

Hệ thống khuyến nghị của VFS được xây dựng dựa trên sự chênh lệch giữa giá cổ phiếu thị trường tại thời điểm đánh giá và giá mục tiêu 12 tháng

Hệ thống khuyến nghị	Diễn giải
MUA	Nếu giá mục tiêu cao hơn giá thị trường từ 15% trở lên
THEO DÕI	Nếu giá mục tiêu cao hơn giá thị trường từ 5 – 15%
NẮM GIỮ	Nếu giá mục tiêu cao hơn giá thị trường không quá 5%
BÁN	Nếu giá mục tiêu thấp hơn giá thị trường tối thiểu 5%

© CÔNG TY CỔ PHẦN CHỨNG KHOÁN NHẤT VIỆT (VFS)

Hội sở Hồ Chí Minh

Lầu 1 117 - 119 - 121 Nguyễn Du P, Bến Thành Q, 1 Thành phố HCM

Điện thoại: (84-8) 62556586 Fax: (84-8) 62556580

Website: www.vfs.com.vn

Chi nhánh Hà Nội

Tầng 5, Số 37 Bà Triệu, Phường Hàng Bài, Quận Hoàn Kiếm, Thành phố Hà Nội.

Điện thoại: (84-4) 39288222 Fax: (84-4) 39338222

Tuyên bố miễn trách nhiệm: Bản quyền thuộc về Công ty CP Chứng khoán Nhất Việt (VFS). Những thông tin sử dụng trong báo cáo được thu thập từ những nguồn đáng tin cậy và VFS không chịu trách nhiệm về tính chính xác của chúng. Quan điểm thể hiện trong báo cáo này là của (các) tác giả và không nhất thiết liên hệ với quan điểm chính thức của VFS. Không một thông tin cũng như ý kiến nào được viết ra nhằm mục đích quảng cáo hay khuyến nghị mua/bán bất kỳ chứng khoán nào. Báo cáo này không được phép sao chép tái bản bởi bất kỳ cá nhân hoặc tổ chức nào khi chưa được phép của VFS.

THÔNG TIN LIÊN HỆ

Nguyễn Minh Hoàng	Chuyên viên phân tích cao cấp hoang.nguyenminh@vfs.com.vn
Vũ Thị Hà Phương	Chuyên viên phân tích phuong.vu@vfs.com.vn
Trần Minh Tâm	Chuyên viên phân tích tam.tran@vfs.com.vn
Nguyễn Hoàng Long	Chuyên viên phân tích long.nguyen@vfs.com.vn
Nguyễn Thị Huyền	Chuyên viên phân tích huyen.nguyen@vfs.com.vn
Đặng Thu Hiền	Chuyên viên phân tích hien.dang@vfs.com.vn