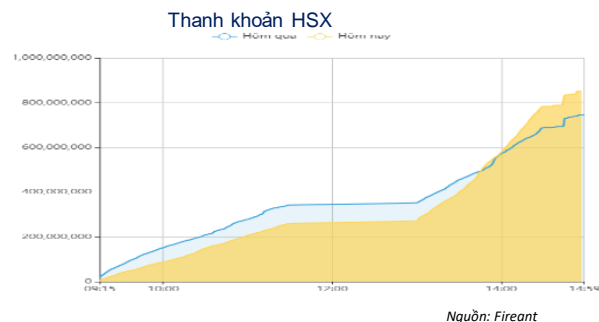


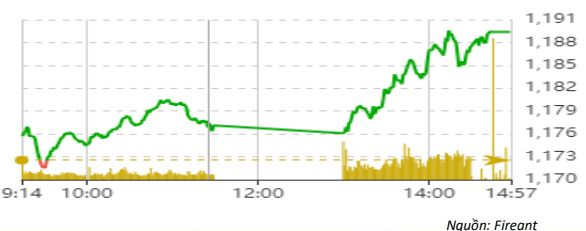
THÔNG KÊ THỊ TRƯỜNG

	HSX	HNX
Giá đóng cửa	1189,4	243,2
Thay đổi	16,8	5,2
Thay đổi %	1,44%	2,16%
KLGD (Triệu CP)	851,5	119,0
GTGD (Tỷ)	1849191	224708
CP có giao dịch	96%	73%
CP tăng giá	400 / 68,97%	132 / 39,88%
CP giảm giá	107 / 18,45%	57 / 17,22%
CP tham chiếu	73 / 12,59%	142 / 42,90%
P/E	14,4	16,9
P/B	1,6	1,2



Chỉ số phái sinh

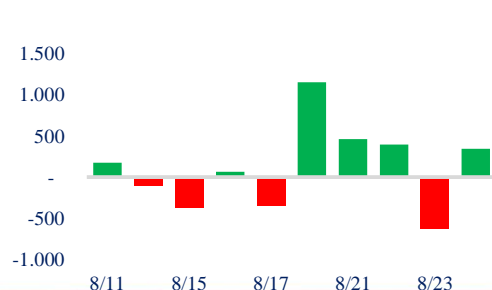
Phái sinh	Đóng cửa	Thay đổi	Basis	OI
VN30	1201,88	1,60%	76,88	
VN30F1M	1125	9 (0.81%)		62541



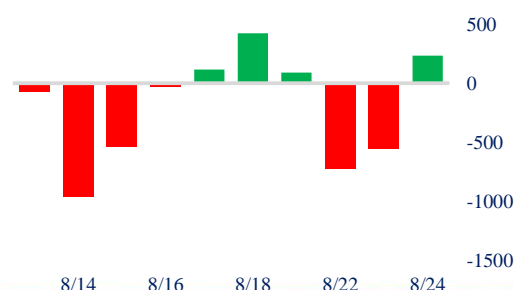
XU HƯỚNG DÒNG TIỀN

- VNIndex kết phiên tăng 16,83% (+1,44%) lên 1.189,39 điểm. Độ rộng thị trường nghiêng mạnh về bên mua với 400 mã tăng/107 mã giảm. Lực mua áp đảo vào phiên chiều giúp VNIndex lan tỏa sắc xanh.
- Dòng tiền quay trở lại hoạt động tích cực nhờ nhóm chứng khoán, thép, bất động sản tạo đà lan tỏa đến nhiều nhóm ngành khác. Trong đó thậm chí một số cổ phiếu còn ghi nhận mức tăng trần như DXG, DIG, VIX.
- Tạo áp lực cho chỉ số phiên nay chủ yếu đến từ các cổ phiếu riêng lẻ như VIC, BCM, BVH...
- Khối ngoại phiên nay quay trở lại mua ròng gần 233 tỷ với một số cổ phiếu nổi bật được mua vào như VNM, VHM, STB... trong khi đó MWG, VPB, CTG chịu áp lực bán ra.
- Lực bán suy yếu giúp VNIndex dễ dàng hồi phục tích cực khi lực cầu quay trở lại sau phiên khá thận trọng trước đó cho thấy tâm lý giao dịch đã phần nào được cải thiện.

Giao dịch tự doanh 10 phiên HSX



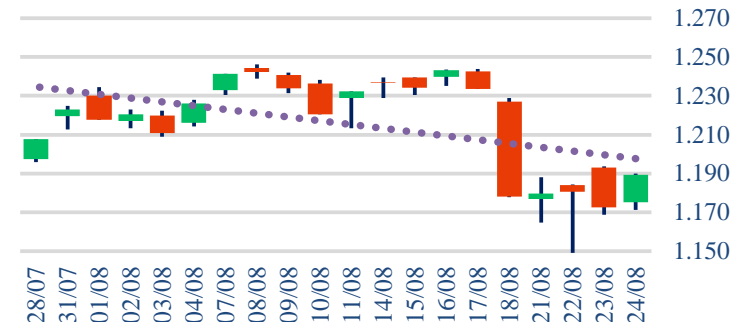
Giao dịch nước ngoài 10 phiên HSX



PHÂN TÍCH KỸ THUẬT

- VNIndex ghi nhận nến xanh với thân nến dài đã phủ nhận phần lớn nến giảm liền trước và tiếp tục giữ VN-Index dao động quanh vùng 1.180 điểm. Điều này giúp giảm thiểu rủi ro xu hướng trong ngắn hạn. Thanh khoản ghi nhận sự hồi phục cũng cho thấy dòng tiền đang kỳ vọng vào kịch bản tích cực của thị trường.

Biểu đồ VNIndex 1 tháng



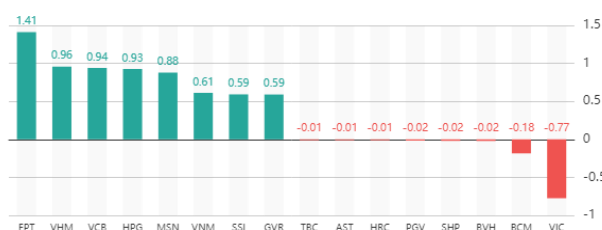
CHIẾN LƯỢC GIAO DỊCH

- Diễn biến VNIndex cho thấy tâm lý nhà đầu tư đã cải thiện, nhà đầu tư có thể gia tăng trên các cổ phiếu có sẵn tuy nhiên vẫn chỉ nên duy trì tỷ trọng cổ phiếu ở mức thấp, từ 30 - 50%.
- + Kịch bản 1: VNIndex hồi phục về 1.200 điểm
- + Kịch bản 2: VNIndex điều chỉnh về 1.060 điểm

Tăng giảm nhóm ngành

Ngành	Ngày	Tháng
Dầu khí	0,35%	-2,13%
Hóa chất	2,14%	-4,16%
Tài nguyên Cơ bản	1,86%	-5,88%
Xây dựng & vật liệu	1,43%	-2,43%
Hàng & Dịch vụ CN	-0,20%	-2,62%
Ô tô và phụ tùng	0,59%	2,89%
Thực phẩm & đồ uống	1,98%	0,75%
Hàng cá nhân & Gia dụng	0,42%	-4,26%
Y tế	0,73%	-4,53%
Bán lẻ	1,47%	-5,72%
Truyền thông	5,72%	26,05%
Du lịch & Giải trí	0,80%	-1,07%
Viễn thông	0,35%	-7,32%
Điện, nước & dầu khí	0,32%	0,65%
Bảo hiểm	0,53%	-2,48%
Bất động sản	1,27%	3,93%
Dịch vụ tài chính	3,28%	5,17%
Ngân hàng	0,95%	-0,26%
Công nghệ Thông tin	4,61%	11,09%

Top cổ phiếu ảnh hưởng chỉ số



Nguồn: Fireant

Top NN mua ròng HSX

Mã	Giá đóng cửa	Thay đổi	KLGD
CSTB2304	0,93	+0,05/+5,68%	2.319.200
STB	31,55	+0,65/+2,10%	1.980.920
TPB	18,8	+0,30/+1,62%	1.819.250
VNM	74,7	+1,20/+1,63%	1.716.491
DXG	20,2	+1,30/+6,88%	1.705.400

Top NN bán ròng HSX

Mã	Giá đóng cửa	Thay đổi	KLGD
VPB	20,5	+0,25/+1,23%	- 3.128.656
CTG	31,75	+0,45/+1,44%	- 1.757.010
FUEVFNVD	25,7	+0,40/+1,58%	- 1.347.010
MWG	50,3	+0,60/+1,21%	- 1.314.657
DPM	35,6	+0,40/+1,14%	- 1.263.100

Giao dịch cổ đông lớn và nội bộ

Mã	Tên	Vị trí	Ngày	Đăng ký	Khối lượng
PIT	Lê Thúy Đào	Trưởng ban kiểm soát	24/08/2023	Đăng ký bán	383.084
FPT	Bùi Quang Ngọc	Phó Chủ tịch HĐQT	24/08/2023	Bán	4.000.000
DIC	Đình Tiên Dũng	Thành viên HĐQT	24/08/2023	Đăng ký bán	71.836
HLB	Nguyễn Quang Dũng	Giám đốc tài chính	23/08/2023	Đăng ký mua	2.000
HLB	Trần Thị Thu Hương	---	23/08/2023	Đăng ký mua	1.000

## TIN TỨC

### Trong nước

- [Bất ngờ lượng khách du lịch Việt Nam sang Thái Lan](#)
- [Đề xuất giảm mức đóng bảo hiểm xã hội](#)
- [Sắp thi công nhà ga sân bay Long Thành](#)
- [Đệt may chưa có động lực tăng trưởng](#)

### Doanh nghiệp

- [KIDO đã sở hữu 51% bánh bao Tho Phát](#)
- [Giám đốc SJC từ nhiệm](#)
- [Sabeco chốt quyền thưởng cổ phiếu](#)
- [TDM muốn có thêm công ty liên kết](#)

### Thế giới

- [BRICS chính thức nhất trí mở rộng](#)
- [Thủy điện Trung Quốc 'hụt hơi'](#)
- [Tỷ lệ thất nghiệp cao tại Trung Quốc](#)
- [Huawei xây dựng mạng lưới bí mật để qua mắt Mỹ](#)

### Hàng hóa

- [So sánh giá vàng hôm nay 24/8](#)
- [Giá lúa gạo hôm nay 24/8](#)
- [Giá sắt thép xây dựng hôm nay 24/8](#)
- [Giá gas hôm nay 24/8](#)

Top 10 khối lượng giao dịch HSX

	Khối lượng giao dịch	Thay đổi
1 NVL	40.897.400	5,88%
2 VIX	38.715.000	6,89%
3 SSI	38.295.900	5,26%
4 DXG	33.768.500	6,88%
5 DIG	33.408.000	6,96%
6 VND	29.763.700	3,65%
7 HAG	24.859.800	5,57%
8 PDR	17.955.900	5,24%
9 GEX	16.680.700	2,33%
10 VIC	16.616.200	-1,23%

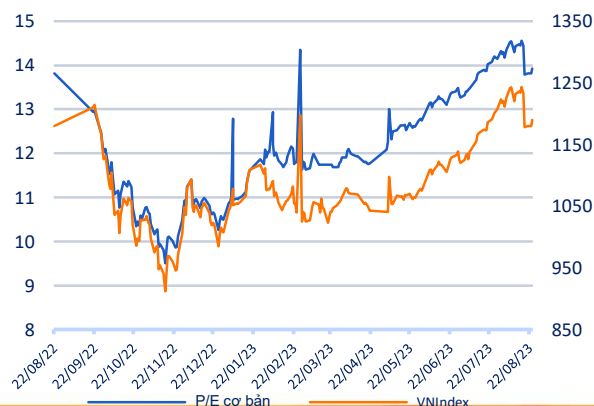
Giá hàng hóa

	Hàng ngày	1 tháng	YTD
Vàng	-0,02%	-1,8%	6,7%
Bạc	-0,76%	-2,0%	0,7%
Dầu Brent	0,32%	-0,2%	-2,8%
Dầu Thô WTI	0,28%	-0,7%	-1,7%
Khí Tự nhiên	-1,04%	-9,5%	-44,8%
Dầu Nhiên liệu	0,29%	13,0%	-6,7%
Cà phê Mỹ	0,99%	-4,0%	-7,1%
Lúa mì Mỹ	-0,36%	-19,8%	-23,0%
Đường London	-0,48%	-0,5%	24,5%
Cotton Mỹ	0,57%	-0,9%	3,5%

Tỷ giá hối đoái

	Thay đổi	Tỷ giá NHNN	
USD/VND	24004	Mua	Bán
USD/VND	24004	0,08%	USD 23.400 25.101
EUR/USD	1,08	-0,09%	EUR 24.732 27.335
GBP/USD	1,27	-0,40%	GBP 28.941 31.988
USD/JPY	145,43	0,42%	JPY 157 174
AUD/USD	0,64	-0,46%	AUD 14.742 16.293

Định giá thị trường



### HỆ THỐNG KHUYẾN NGHỊ CỦA VIETFIRST

Hệ thống khuyến nghị của VFS được xây dựng dựa trên sự chênh lệch giữa giá cổ phiếu thị trường tại thời điểm đánh giá và giá mục tiêu 12 tháng

Hệ thống khuyến nghị	Diễn giải
<b>MUA</b>	Nếu giá mục tiêu cao hơn giá thị trường từ 15% trở lên
<b>THEO DÕI</b>	Nếu giá mục tiêu cao hơn giá thị trường từ 5 – 15%
<b>NẮM GIỮ</b>	Nếu giá mục tiêu cao hơn giá thị trường không quá 5%
<b>BÁN</b>	Nếu giá mục tiêu thấp hơn giá thị trường tối thiểu 5%

### THÔNG TIN LIÊN HỆ

<b>Nguyễn Minh Hoàng</b>	Giám đốc phòng phân tích <a href="mailto:hoang.nguyenminh@vfs.com.vn">hoang.nguyenminh@vfs.com.vn</a>
<b>Đặng Thu Hiền</b>	Chuyên viên phân tích <a href="mailto:hiem.dang@vfs.com.vn">hiem.dang@vfs.com.vn</a>
<b>Nguyễn Hoàng Long</b>	Chuyên viên phân tích <a href="mailto:long.nguyen@vfs.com.vn">long.nguyen@vfs.com.vn</a>
<b>Nguyễn Thị Huyền</b>	Chuyên viên phân tích <a href="mailto:huyen.nguyen@vfs.com.vn">huyen.nguyen@vfs.com.vn</a>

### © CÔNG TY CỔ PHẦN CHỨNG KHOÁN NHẤT VIỆT (VFS)

#### Hội sở Hồ Chí Minh

Lầu 1 117 - 119 - 121 Nguyễn Du P, Bến Thành Q, 1 Thành phố HCM

Điện thoại: **(84-8) 62556586** Fax: **(84-8) 62556580**

Website: [www.vfs.com.vn](http://www.vfs.com.vn)

#### Chi nhánh Hà Nội

Tầng 5, Số 37 Bà Triệu, Phường Hàng Bài, Quận Hoàn Kiếm, Thành phố Hà Nội.

Điện thoại: **(84-4) 39288222** Fax: **(84-4) 39338222**

Tuyên bố miễn trách nhiệm: Bản quyền thuộc về Công ty CP Chứng khoán Nhất Việt (VFS). Những thông tin sử dụng trong báo cáo được thu thập từ những nguồn đáng tin cậy và VFS không chịu trách nhiệm về tính chính xác của chúng. Quan điểm thể hiện trong báo cáo này là của (các) tác giả và không nhất thiết liên hệ với quan điểm chính thức của VFS. Không một thông tin cũng như ý kiến nào được viết ra nhằm mục đích quảng cáo hay khuyến nghị mua/bán bất kỳ chứng khoán nào. Báo cáo này không được phép sao chép tái bản bởi bất kỳ cá nhân hoặc tổ chức nào khi chưa được phép của VFS.