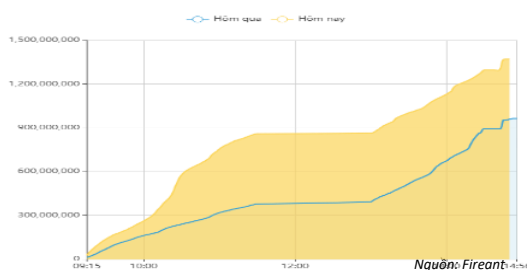


THÔNG KÊ THỊ TRƯỜNG

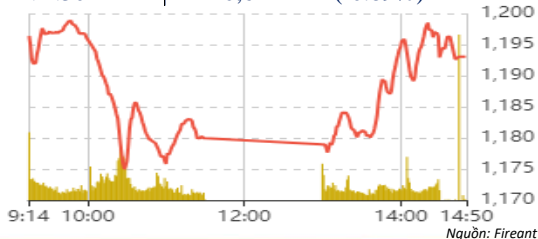
	HSX	HNX
Giá đóng cửa	1212,7	251,9
Thay đổi	-13,4	-3,0
Thay đổi %	-1,09%	-1,16%
KLGD (Triệu CP)	963,7	112,1
GTGD (Tỷ)	2301974	238481
CP có giao dịch	94%	72%
CP tăng giá	150 / 24,88%	71 / 21,45%
CP giảm giá	370 / 61,36%	101 / 30,51%
CP tham chiếu	83 / 13,76%	159 / 48,04%
P/E	14,4	16,9
P/B	1,6	1,2

Thanh khoản HSX



Chỉ số phái sinh

Phái sinh	Đóng cửa	Thay đổi	Basis	OI
VN30	1219,19	-1,25%	-1,41	28025
VN30F1M	1220,6	-11 (-0,89%)		



XU HƯỚNG DÒNG TIỀN

- VN-Index kết phiên giảm 16,69 điểm (-1,62%) xuống 1.193,05 điểm. Độ rộng thị trường nghiêng hoàn toàn về bên bán với 455 mã giảm và 77 mã tăng. Thị trường mở gap giảm điểm sâu ngay từ đầu phiên sau đó lực cầu xuất hiện vào phiên chiều đã giúp VN-Index thu hẹp phần nào đã giảm mạnh.

- Nhóm vốn hóa lớn VN30 tiếp diễn đà giảm với 21,5 điểm gây sức ép lớn đến chỉ số chung.
- Về các nhóm ngành, lực bán lan tỏa khiến hầu hết các nhóm ngành phiên nay đều chìm trong sắc đỏ. Trong đó, nhóm chứng khoán chứng kiến đà giảm mạnh nhất khi hàng loạt cổ phiếu nằm sàn như BSI, CTS, VND, HCM, VIX... Bên cạnh đó nhóm thép cũng chịu áp lực bán mạnh sau những phiên tăng điểm tích cực trước đó.

- Ngược lại sự hồi phục đến từ nhóm ngân hàng với một số cổ phiếu như VCB, BID, STB... trở thành bệ đỡ chỉ số phiên nay.

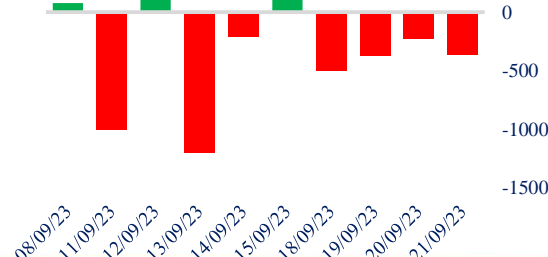
Khối ngoại tiếp chuỗi bán ròng hơn 180 tỷ với các cổ phiếu nhóm vốn hóa lớn chịu áp lực bán như VIC, MSN...

- Lực bán áp đảo sau khi FED đưa ra tín hiệu sẽ tiếp tục tăng lãi suất trong năm nay khiến áp lực tỷ giá gia tăng cộng với động thái đến từ SBV khi thực hiện bán ra 1 lượng tín phiếu nhỏ khiến tâm lý nhà đầu tư diễn biến kém tích cực, dòng tiền rút mạnh khỏi thị trường.

Giao dịch tự doanh 10 phiên HSX



Giao dịch nước ngoài 10 phiên HSX



PHÂN TÍCH KỸ THUẬT

- Mặc dù áp lực bán lớn xuất hiện đầu phiên với gap giảm lớn, việc hình thành bóng nến dưới dài cho thấy áp lực bán phần nào đã được hấp thụ khi VN-Index lùi về ngưỡng hỗ trợ 1.180 điểm. Tuy nhiên, thanh khoản cao tại những nhịp giảm trong phiên cho thấy áp lực bán rất lớn do đó, rủi ro xu hướng vẫn còn hiện diện.

Biểu đồ VNIndex 1 tháng



CHIẾN LƯỢC GIAO DỊCH

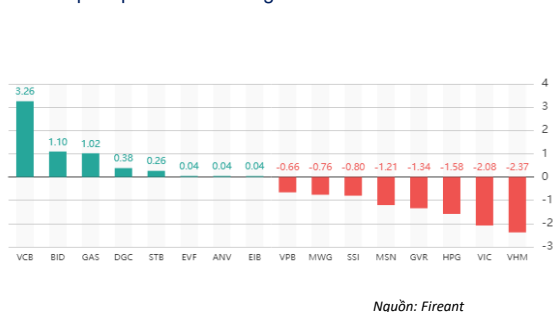
- Nhịp điều chỉnh tiếp diễn cùng với một số thông tin kém tích cực khiến gia tăng rủi ro trong ngắn hạn vì vậy nhà đầu tư nên đưa tỷ trọng cổ phiếu về mức thấp khoảng 2-30% để hạn chế rủi ro.

- + Kịch bản 1: VN-Index sideway vùng 1.190 - 1.210 điểm
- + Kịch bản 2: VN-Index tiếp tục điều chỉnh về vùng 1.170 điểm

Tăng giảm nhóm ngành

Ngành	Ngày	Tháng
Dầu khí	-2,98%	10,40%
Hóa chất	-2,82%	14,35%
Tài nguyên Cơ bản	-3,08%	6,97%
Xây dựng & vật liệu	-3,72%	1,98%
Hàng & Dịch vụ CN	-2,09%	2,72%
Ô tô và phụ tùng	-1,47%	1,70%
Thực phẩm & đồ uống	-1,82%	3,78%
Hàng cá nhân & Gia dụng	-0,69%	6,84%
Y tế	-0,86%	2,90%
Bán lẻ	-3,23%	5,50%
Truyền thông	-2,63%	-12,04%
Du lịch & Giải trí	-1,59%	-1,92%
Viễn thông	-2,47%	4,60%
Điện, nước & dầu khí	0,71%	5,85%
Bảo hiểm	-1,48%	1,69%
Bất động sản	-3,79%	-8,40%
Dịch vụ tài chính	-5,59%	7,70%
Ngân hàng	0,12%	1,16%
Công nghệ Thông tin	-0,22%	11,02%

Top cổ phiếu ảnh hưởng chỉ số



Top NN mua ròng HSX

Mã	Giá đóng cửa	Thay đổi	KLGD
VNM	77,5	78,125	1.343.264
KBC	34	35,71428571	993.800
CSTB2309	1,01	0,00/0,00%	968.900
SSI	32,6	34,73344103	799.186
VCB	89,3	87,12121212	560.546

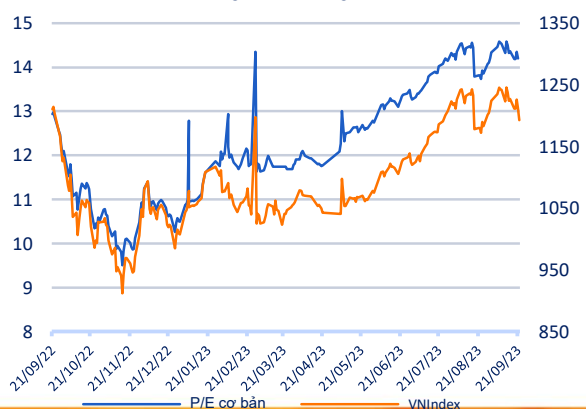
Top NN bán ròng HSX

Mã	Giá đóng cửa	Thay đổi	KLGD
VIC	50	52,25653207	- 2.538.470
FUESSVFL	19,33	19,60784314	- 2.013.400
LPB	14,4	15	- 1.092.241
PVT	28,3	28,16901408	- 1.048.900
VPB	21,25	21,62162162	- 881.368

Giao dịch cổ đông lớn và nội bộ

Mã	Tên	Vị trí	Ngày	Đăng ký	Khối lượng
S99	Nguyễn Văn Phúc	Tổng giám đốc	21/09/2023	Đăng ký bán	560.000
FPT	Nguyễn Thị Dư	---	21/09/2023	Đăng ký mua	250.000
FPT	Đỗ Thị Ngọc Mai	---	21/09/2023	Đăng ký mua	500.000
VHM	CTCP Tập đoàn Đầu tư Việt N	---	21/09/2023	Đăng ký mua	16.048.103
EVS	Quỹ Đầu tư Khám phá Giá trị V	---	21/09/2023	Đăng ký mua	5.000.000

Định giá thị trường



TIN TỨC

Trong nước

[Việt Nam tăng 4 bậc về tự do kinh tế](#)
[Kim ngạch xuất khẩu tăng tháng thứ 4 liên tiếp](#)
[Đòn bẩy từ chính sách visa thông thoáng, cởi mở](#)
[Bứt tốc thu hút vốn đầu tư nước ngoài](#)

Doanh nghiệp

[VNG hoàn kế hoạch IPO ở Mỹ?](#)
[Novaland chuẩn bị mua lại trái phiếu trước hạn](#)
[VinFast lần đầu công bố KQKD sau khi niêm yết](#)
[Thaiholdings thay Tổng giám đốc](#)

Thế giới

[Khu ổ chuột lớn nhất châu Á Dharavi sắp được cải tạo](#)
[Việt Nam thiết lập quan hệ với quốc gia thứ 193](#)
[Thế giới lại ghi nhận kỷ lục mới về biến đổi khí hậu](#)
[Nga hạn chế xuất khẩu nhiên liệu](#)

Hàng hóa

[So sánh giá vàng hôm nay 22/9](#)
[Giá lúa gạo hôm nay 22/9](#)
[Giá gas hôm nay 22/9](#)
[Giá sắt thép xây dựng hôm nay 22/9](#)

Top 10 khối lượng giao dịch HSX

	Khối lượng giao dịch	Thay đổi
1	SSI	49.186.800
2	HPG	42.921.200
3	VND	36.158.000
4	VIX	31.435.300
5	STB	31.019.800
6	NVL	30.129.700
7	GEX	26.253.600
8	DXG	22.876.300
9	BCG	22.365.800
10	TCH	20.242.800

Giá hàng hóa

	Hàng ngày	1 tháng	YTD
Vàng	-1,16%	1,0%	6,5%
Bạc	-1,57%	-1,3%	-2,4%
Dầu Brent	-1,07%	10,1%	7,7%
Dầu Thô WTI	-1,08%	10,4%	10,2%
Khí Tự nhiên	-0,48%	6,3%	-39,2%
Dầu Nhiên liệu	0,13%	6,1%	-0,9%
Cà phê Mỹ	-0,30%	7,6%	-5,7%
Lúa mì Mỹ	-0,24%	-2,5%	-25,9%
Đường London	0,12%	6,8%	31,2%
Cotton Mỹ	-0,06%	2,9%	4,1%

Tỷ giá hối đoái

	Thay đổi	Tỷ giá NHNN	
		Mua	Bán
USD/VND	24325 0,23%	USD 23.400	25.216
EUR/USD	1,07 0,00%	EUR 24.330	26.891
GBP/USD	1,23 -0,44%	GBP 28.168	31.133
USD/JPY	148,15 -0,12%	JPY 154	170
AUD/USD	0,64 -0,57%	AUD 14.700	16.247

HỆ THỐNG KHUYẾN NGHỊ CỦA VIETFIRST

Hệ thống khuyến nghị của VFS được xây dựng dựa trên sự chênh lệch giữa giá cổ phiếu thị trường tại thời điểm đánh giá và giá mục tiêu 12 tháng

Hệ thống khuyến nghị	Diễn giải
MUA	Nếu giá mục tiêu cao hơn giá thị trường từ 15% trở lên
THEO DÕI	Nếu giá mục tiêu cao hơn giá thị trường từ 5 – 15%
NẮM GIỮ	Nếu giá mục tiêu cao hơn giá thị trường không quá 5%
BÁN	Nếu giá mục tiêu thấp hơn giá thị trường tối thiểu 5%

© CÔNG TY CỔ PHẦN CHỨNG KHOÁN NHẤT VIỆT (VFS)**Hội sở Hồ Chí Minh**

Lầu 1 117 - 119 - 121 Nguyễn Du P, Bến Thành Q, 1 Thành phố HCM

Điện thoại: (84-8) 62556586 Fax: (84-8) 62556580

Website: www.vfs.com.vn

Chi nhánh Hà Nội

Tầng 5, Số 37 Bà Triệu, Phường Hàng Bài, Quận Hoàn Kiếm, Thành phố Hà Nội.

Điện thoại: (84-4) 39288222 Fax: (84-4) 39338222

Tuyên bố miễn trách nhiệm: Bản quyền thuộc về Công ty CP Chứng khoán Nhất Việt (VFS). Những thông tin sử dụng trong báo cáo được thu thập từ những nguồn đáng tin cậy và VFS không chịu trách nhiệm về tính chính xác của chúng. Quan điểm thể hiện trong báo cáo này là của (các) tác giả và không nhất thiết liên hệ với quan điểm chính thức của VFS. Không một thông tin cũng như ý kiến nào được viết ra nhằm mục đích quảng cáo hay khuyến nghị mua/bán bất kỳ chứng khoán nào. Báo cáo này không được phép sao chép tái bản bởi bất kỳ cá nhân hoặc tổ chức nào khi chưa được phép của VFS.