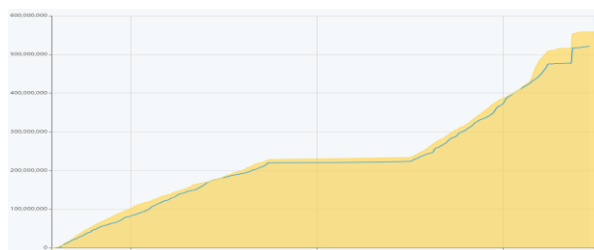


THỐNG KÊ THỊ TRƯỜNG

	HSX	HNX
Giá đóng cửa	1103,1	228,3
Thay đổi	0,6	-0,2
Thay đổi %	0,06%	-0,09%
KLGD (Triệu CP)	558,0	85,8
GTGD (Tỷ)	12254,36	1682
CP có giao dịch	89%	70%
CP tăng giá	197 / 30,69%	73 / 22,32%
CP giảm giá	284 / 44,24%	88 / 26,91%
CP tham chiếu	161 / 25,08%	166 / 50,76%
P/E	13,3	16,9
P/B	1,6	1,2

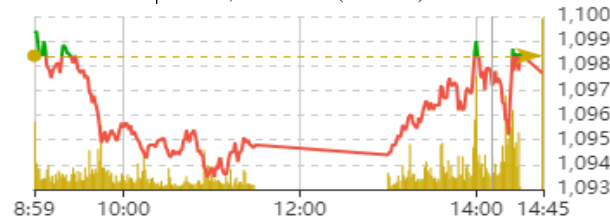
Thanh khoản HSX



Nguồn: Fireant

Chỉ số phái sinh

Phái sinh	Đóng cửa	Thay đổi	Basis	OI
VN30	1097,45	0,06%	-0,25	
VN30F1M	1097,7	-0.70 (-0.06%)		49231



Nguồn: Fireant

XU HƯỚNG DÒNG TIỀN

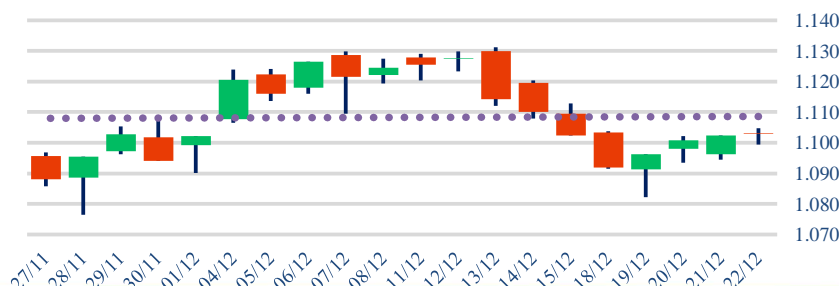
- VN-Index kết phiên tăng 0.63 điểm (+0,06%) lên 1.103,06 điểm. Độ rộng thị trường nghiêng về bên bán khi có 284 mã giảm và có 197 mã tăng. Lực cung và cầu đều khá ngang nhau tạo nên trạng thái giằng co, kết thúc phiên VN-Index vẫn giữ vững được vùng 1.100 điểm.

- Nhóm các cổ phiếu vốn hóa lớn như BID, GVR, STB, MBB... có đóng góp tích cực nhất vào đà tăng của thị trường.

- Ngân hàng là nhóm giữ điểm thị trường trong phiên hôm nay. Tuy nhiên 2 nhóm có dòng tiền đầu cơ cao nhất là chứng khoán và bất động sản lại dao động khá giằng co, không có các mã dẫn dắt.

- Khối ngoại vẫn tiếp tục xu hướng bán ròng nhưng thu hẹp nhiều so với phiên trước, chỉ còn bán 1.502 tỷ vào nhóm các cổ phiếu như HPG, MSN, VPB, SSI, VND,... Bên cạnh đó, khối ngoại cũng mua MWG, HDB, BID với giá trị 994 tỷ.

Biểu đồ VNIndex 1 tháng



PHÂN TÍCH KỸ THUẬT

- VN-Index ghi nhận một nền doji chân dài tiếp diễn xu hướng hồi phục ngắn hạn của thị trường. Thanh khoản phiên hôm nay mặc dù đã tích cực hơn so với 2 phiên trước nhưng vẫn thấp hơn nhiều so với mức trung bình 20 ngày. Histogram MACD duy trì trạng thái âm và chưa có dấu hiệu thu hẹp rõ rệt khiến xác suất cho kịch bản tăng vẫn thấp.

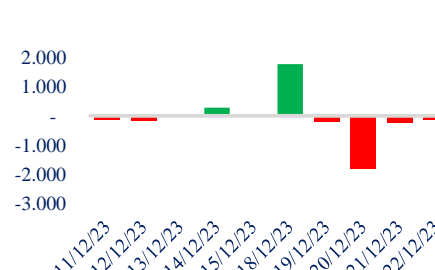
CHIẾN LƯỢC GIAO DỊCH

- Nhà đầu tư tiếp tục theo dõi thị trường và chưa nên mở vị thế mới.

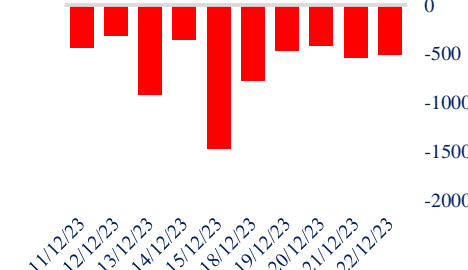
Kịch bản 1 (50%): VN-Index điều chỉnh về vùng 1.090 điểm tạo đáy 2. Nhà đầu tư nên hạ tỷ trọng cổ phiếu về mức thấp khoảng 10-20%.

Kịch bản 2 (50%): VN-Index sideway biên hẹp vùng 1.100 điểm. VN-Index duy trì tỷ trọng cổ phiếu ở mức thấp, khoảng 30% trước khi VN-Index xác nhận vượt ngưỡng kháng cự này.

Giao dịch tự doanh 10 phiên HSX



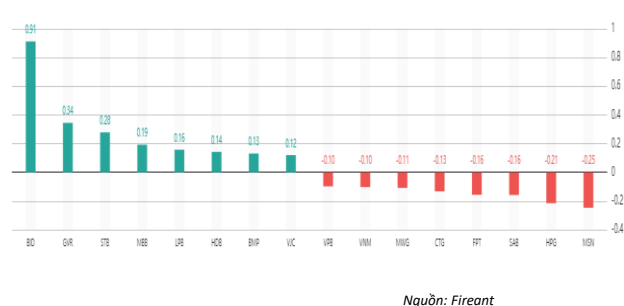
Giao dịch nước ngoài 10 phiên HSX



Tăng giảm nhóm ngành

Ngành	Ngày	Tháng
Dầu khí	-0,67%	0,73%
Hóa chất	0,69%	-0,72%
Tài nguyên Cơ bản	-0,46%	0,74%
Xây dựng và Vật liệu	0,58%	2,02%
Hàng & Dịch vụ Công nghiệp	0,04%	0,18%
Ô tô và phụ tùng	1,67%	2,20%
Thực phẩm và đồ uống	-0,57%	0,04%
Hàng cá nhân & Gia dụng	-0,17%	1,89%
Y tế	0,41%	-2,28%
Bán lẻ	-0,46%	3,17%
Truyền thông	0,38%	14,45%
Du lịch và Giải trí	0,77%	-0,79%
Điện, nước & xăng dầu khí đ	-0,05%	-2,18%
Ngân hàng	-0,05%	-2,00%
Bảo hiểm	0,32%	-0,44%
Bất động sản	-0,82%	1,69%
Dịch vụ tài chính	-0,01%	0,94%
Công nghệ Thông tin	-0,25%	3,24%

Top cổ phiếu ảnh hưởng chỉ số



Top NN mua ròng HSX

Mã	Giá đóng cửa	Thay đổi	KLGD
MWG	42,35	-0,30/-0,70%	1.295.900
HDB	18,95	+0,20/+1,07%	1.234.400
BID	42,45	+0,65/+1,56%	457.545
FTS	44	+0,20/+0,46%	365.700
NKG	24,3	0,00/0,00%	656.200

Top NN bán ròng HSX

Mã	Giá đóng cửa	Thay đổi	KLGD
HPG	27,05	-0,15/-0,55%	3.433.858
VND	21,5	-0,25/-1,15%	3.652.990
MSN	63	-0,70/-1,10%	1.059.666
SSI	32,35	+0,15/+0,47%	1.315.383
VPB	18,15	-0,05/-0,27%	2.286.600

Giao dịch cổ đông lớn và nội bộ

Mã	Tên	Vị trí	Ngày	Đăng ký	Khối lượng
XDH	Phương Kim Thảo	Thành viên HĐQT	22/12/2023	Mua	15.000
ABI	Lê Thị Hồng Hạnh	---	22/12/2023	Đăng ký mua	120.000
VNC	Công ty TNHH Doha Đầu Tư	---	22/12/2023	Đăng ký mua	660.000
ABI	CTCP Đầu tư và Phát triển Côn	---	22/12/2023	Đăng ký bán	413.400
VIH	Bùi Thu Hằng	Kế toán trưởng	22/12/2023	Đăng ký bán	56.200

TIN TỨC

Trong nước

[Xây dựng nỗ lực hoàn thành nhiều chỉ tiêu](#)
[DN Nhật rót thêm 500 triệu USD KCN Thăng Long II](#)
[Lý do lương kiều hối về TP.HCM tăng mạnh](#)
[Hơn 2.000 tỷ cho ven biển Khu kinh tế Vân Phong](#)

Doanh nghiệp

[PAC: Pinaco dời lịch tam ứng cổ tức](#)
[DVM: Thành lập công ty phân phối sản phẩm](#)
[FPT: Cán mốc doanh thu 1 tỷ\\$ xuất khẩu phần mềm](#)
[PSH: Gia hạn thời gian trả lãi gói trái phiếu](#)

Thế giới

[RBC: Nhiều đồng tiền chủ chốt sẽ tăng mạnh 2024](#)
[Ngân sách 2024 của Nhật Bản lần đầu tiên sụt giảm](#)
[Kinh tế toàn cầu 2024: Triển vọng "ha cánh mềm"](#)
[Nhật Bản trợ cấp 20 tỷ Yen cho Samsung](#)

Hàng hóa

[Giá cao su kỳ hạn tăng hơn 2,4%](#)
[Giá USD sáng 22/12 vẫn tiếp đà giảm](#)
[Giá dầu giảm do Angola rời OPEC](#)
[Giá thép trong nước tăng từ 100.000 đồng/tấn](#)

#

Top 10 khối lượng giao dịch HSX

	Khối lượng giao dịch	Thay đổi	
1	STB	22.251.300	2,26%
2	HAG	21.601.000	1,12%
3	VND	19.702.700	-1,15%
4	VIX	19.619.900	-0,89%
5	SSI	17.457.600	0,47%
6	HPG	17.429.100	-0,55%
7	GEX	16.000.300	0,44%
8	DXG	11.797.500	-2,34%
9	VPB	10.359.500	-0,27%
10	EIB	10.195.800	0,00%

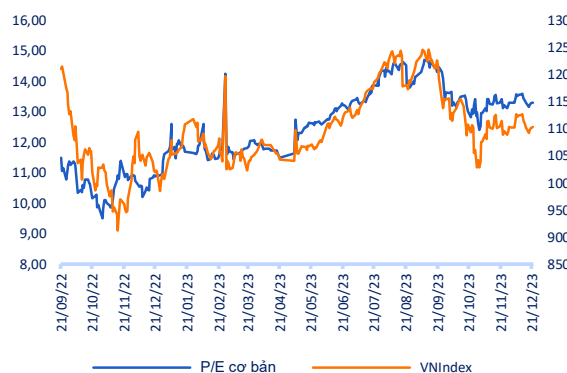
Giá hàng hóa

	Hàng ngày	1 tháng	YTD
Vàng	0,70%	3,6%	13,1%
Bạc	0,76%	4,3%	3,1%
Dầu Brent	0,92%	-1,6%	-6,7%
Dầu Thô WTI	1,10%	-2,2%	-7,2%
Khí Tự nhiên	0,31%	-12,0%	-42,4%
Dầu Nhiên liệu	0,75%	-5,2%	-19,2%
Cà phê Mỹ	-1,13%	7,1%	14,4%
Lúa mì Mỹ	0,13%	4,8%	-22,6%
Đường London	1,06%	-20,5%	6,9%
Cotton Mỹ	1,49%	-0,7%	-3,7%

Tỷ giá hối đoái

Tỷ giá hối đoái			Tỷ giá NHNN		
	Thay đổi		Mua	Bán	
USD/VND	24378	0,12%	USD	23.400	25.060
EUR/USD	1,09	0,20%	EUR	25.009	27.642
GBP/USD	1,27	0,37%	GBP	28.830	31.864
USD/JPY	144,52	1,25%	JPY	160	177
AUD/USD	0,67	0,40%	AUD	15.447	17.073

Định giá thị trường



HỆ THỐNG KHUYẾN NGHỊ CỦA VIETFIRST

Hệ thống khuyến nghị của VFS được xây dựng dựa trên sự chênh lệch giữa giá cổ phiếu thị trường tại thời điểm đánh giá và giá mục tiêu 12 tháng

Hệ thống khuyến nghị	Diễn giải
MUA	Nếu giá mục tiêu cao hơn giá thị trường từ 15% trở lên
THEO DÕI	Nếu giá mục tiêu cao hơn giá thị trường từ 5 – 15%
NẮM GIỮ	Nếu giá mục tiêu cao hơn giá thị trường không quá 5%
BÁN	Nếu giá mục tiêu thấp hơn giá thị trường tối thiểu 5%

© CÔNG TY CỔ PHẦN CHỨNG KHOÁN NHẤT VIỆT (VFS)**Hội sở Hồ Chí Minh**

Lầu 1 117 - 119 - 121 Nguyễn Du P, Bến Thành Q, 1 Thành phố HCM

Điện thoại: (84-8) 62556586 Fax: (84-8) 62556580

Website: www.vfs.com.vn

Chi nhánh Hà Nội

Tầng 5, Số 37 Bà Triệu, Phường Hàng Bài, Quận Hoàn Kiếm, Thành phố Hà Nội.

Điện thoại: (84-4) 39288222 Fax: (84-4) 39338222

Tuyên bố miễn trách nhiệm: Bản quyền thuộc về Công ty CP Chứng khoán Nhất Việt (VFS). Những thông tin sử dụng trong báo cáo được thu thập từ những nguồn đáng tin cậy và VFS không chịu trách nhiệm về tính chính xác của chúng. Quan điểm thể hiện trong báo cáo này là của (các) tác giả và không nhất thiết liên hệ với quan điểm chính thức của VFS. Không một thông tin cũng như ý kiến nào được viết ra nhằm mục đích quảng cáo hay khuyến nghị mua/bán bất kỳ chứng khoán nào. Báo cáo này không được phép sao chép tái bản bởi bất kỳ cá nhân hoặc tổ chức nào khi chưa được phép của VFS.

THÔNG TIN LIÊN HỆ

Nguyễn Minh Hoàng	Giám đốc phòng phân tích hoang.nguyenminh@vfs.com.vn
Nguyễn Hoàng Long	Chuyên viên phân tích long.nguyen@vfs.com.vn
Đặng Thu Hiền	Chuyên viên phân tích hien.dang@vfs.com.vn
Nguyễn Thị Huyền	Chuyên viên phân tích huyen.nguyen@vfs.com.vn
Nguyễn Anh Quân	Chuyên viên phân tích quan.nguyen@vfs.com.vn
Nguyễn Thị Mai	Chuyên viên phân tích mai.nguyen@vfs.com.vn