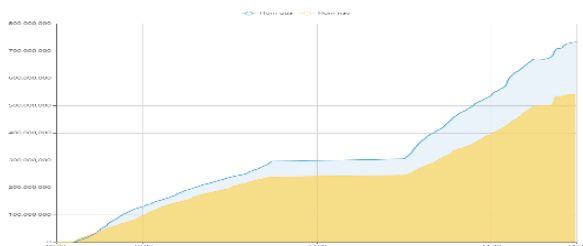


**THỐNG KÊ THỊ TRƯỜNG**

	HSX	HNX
<b>Giá đóng cửa</b>	1170,4	228,5
<b>Thay đổi</b>	-2,6	0,0
<b>Thay đổi %</b>	-0,22%	0,00%
<b>KLGD (Triệu CP)</b>	85.784.500	85,8
<b>GTGD (Tỷ)</b>	1.682,00 tỷ	19,73 tỷ
<b>Độ rộng thị trường</b>		
CP tăng giá	197 / 30,69%	73 / 22,32%
CP giảm giá	284 / 44,24%	88 / 26,91%
CP tham chiếu	161 / 25,08%	166 / 50,76%
<b>P/E</b>	12,5	16,9
<b>P/B</b>	1,6	1,2

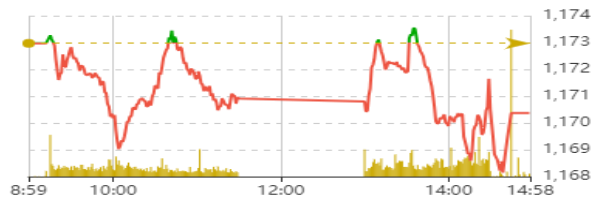
Thanh khoản HSX



Nguồn: Fireant

Chỉ số phái sinh

Phái sinh	Đóng cửa	Thay đổi	Basis	OI
VN30	1170,37	-0,16%	-10,33	
VN30F1M	1180,7	-3.30 (-0.28%)		51767

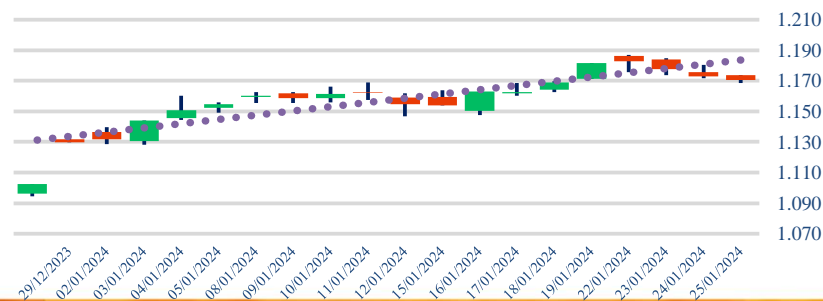


Nguồn: Fireant

**XU HƯỚNG DÒNG TIỀN**

- VNINDEX kết phiên giảm 2,6 điểm (-0,22%). Dòng tiền nghiêng về phe bán với 301 mã giảm và 140 mã tăng. Hầu hết các cổ phiếu đều giao động biên độ nhỏ quanh mức tham chiếu.
- Nhóm cổ phiếu ngân hàng tiếp tục gặp áp lực chốt lời tuy nhiên lực cầu hấp thụ nên giảm nhẹ.
- Nhóm cổ phiếu bán lẻ là điểm sáng khi FRT tăng trần, lan tỏa tâm lý tích cực đến các cổ phiếu cùng ngành.
- Nước ngoài có phiên bán ròng đầu tiên sau chuỗi ngày mua ròng đầu phiên.
- Những tin đồn về kết quả kinh doanh quý 4 tiếp tục là yếu tố ảnh hưởng đến biến động của cổ phiếu.

**Biểu đồ VNIndex 1 tháng**



**PHÂN TÍCH KỸ THUẬT**

- VNINDEX kết phiên tạo thành cây nến đồ thân ngắn với thanh khoản thấp cho thấy sự giằng co giữa phe mua và phe bán. VNINDEX trong nhịp điều chỉnh ngắn hạn nhưng áp lực bán không quá lớn, vẫn nằm trong xu hướng tăng trong trung hạn.

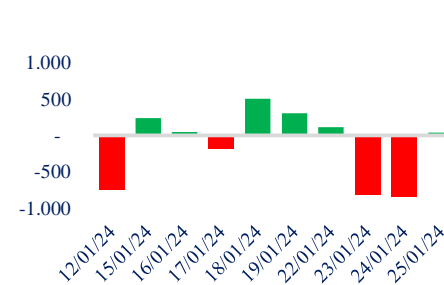
**CHIẾN LƯỢC GIAO DỊCH**

Nhà đầu tư giữ nguyên tỷ trọng, phân bổ danh mục vào các nhóm cổ phiếu: ngân hàng, bán lẻ, thép, bất động sản.

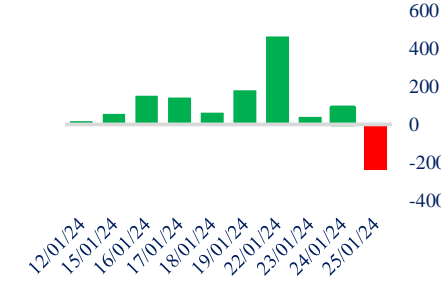
Kịch bản 1 (60%): VN-Index tiếp tục chinh phục ngưỡng 1.200 điểm.

Kịch bản 2 (40%): VN-Index điều chỉnh, biến động hẹp quanh vùng 1.170 – 1.080 điểm.

**Giao dịch tự doanh 10 phiên HSX**



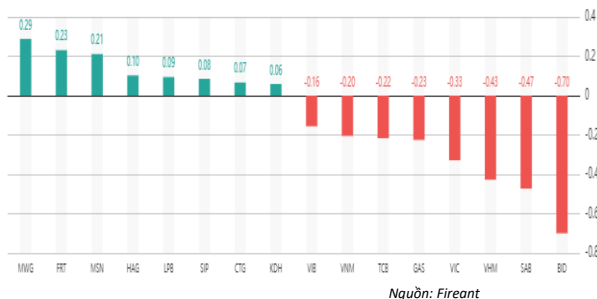
**Giao dịch nước ngoài 10 phiên HSX**



### Tăng giảm nhóm ngành

Ngành	Ngày	Tháng
Dầu khí	-0,46%	-0,97%
Hóa chất	-0,21%	1,52%
Tài nguyên Cơ bản	0,11%	3,00%
Xây dựng và Vật liệu	-0,54%	1,61%
Hàng & Dịch vụ Công nghiệp	-0,21%	-0,53%
Ô tô và phụ tùng	-0,21%	0,43%
Thực phẩm và đồ uống	-0,44%	-0,05%
Hàng cá nhân & Gia dụng	0,13%	4,05%
Y tế	-0,03%	5,02%
Bán lẻ	2,54%	5,23%
Truyền thông	-0,05%	-5,31%
Du lịch và Giải trí	0,12%	0,10%
Điện, nước & xăng dầu khí đ	-0,27%	0,71%
Ngân hàng	-0,27%	11,90%
Bảo hiểm	-0,27%	2,85%
Bất động sản	-0,22%	0,37%
Dịch vụ tài chính	-0,48%	4,83%
Công nghệ Thông tin	-0,19%	-1,05%

### Top cổ phiếu ảnh hưởng chỉ số



### Top NN mua ròng HSX

Mã	Đóng cửa	Thay đổi	KLGD
STB	30,5	0,25 / 0,83%	19.926.900
VCG	25,4	0,40 / 1,60%	12.743.400
HCM	25,1	0,25 / 1,01%	9.885.300
VPB	19,7	-0,10 / -0,51%	12.331.900
CTG	32,2	-0,45 / -1,38%	10.356.000

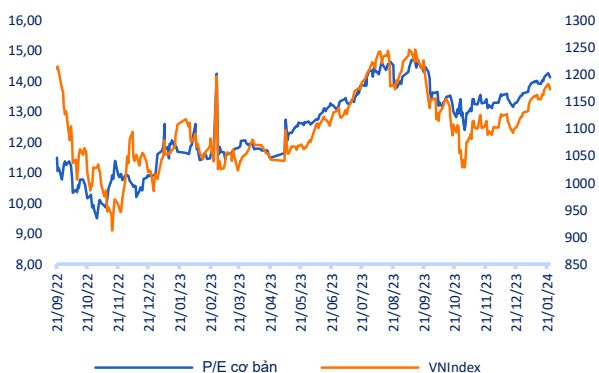
### Top NN bán ròng HSX

Mã	Đóng cửa	Thay đổi	KLGD
DGC	89,7	-1,80 / -1,97%	3.598.100
VND	21,95	0,00 / 0,00%	15.554.000
KBC	30,35	-0,40 / -1,30%	6.424.700
MWG	45,5	-0,65 / -1,41%	7.061.400
GAS	76,1	-0,20 / -0,26%	763.000

### Giao dịch cổ đông lớn và nội bộ

Mã	Tên	Vị trí	Ngày	Đăng ký	Khối lượng
PPC	Ree Energy	---	24/01/2024	Bán	2.000.000
TNC	Khu công nghiệp Hồ Nai	---	24/01/2024	Bán	741.792
POM	Tm - SX Thép Việt	---	24/01/2024	Bán	1.000.000
NBB	Thép My Service And Trading	(---	24/01/2024	Bán	0
FUCVREI	0	---	24/01/2024	Bán	0

### Định giá thị trường



### TIN TỨC

#### Trong nước

"Kỳ lân" VNG đột ngột rút hồ sơ IPO tại Mỹ, chưa hẹn ngày  
 Một tỉnh nhảy vọt 16 bậc trên bảng xếp hạng thu hút FDI  
 Hà Nội giám sát chéo các đoàn thanh tra thuế ra sao?  
 Hà Nội giám sát chéo các đoàn thanh tra thuế ra sao?

#### Doanh nghiệp

Tasco muốn 'nghiêm túc' bán ô tô,  
 Bắt tay với Viettel Post  
 Cập nhật BCTC quý 4/2023 chiều 23/1

#### Thế giới

Hà Nội giám sát chéo các đoàn thanh tra thuế ra sao?  
 Hàn Quốc chìm trong giá lạnh -21 độ C,  
 Tổng thống LB Đức muốn chứng kiến những thành công của VN

#### Hàng hóa

Dầu tăng 2% vì nguy cơ gián đoạn nguồn cung  
 Giá vàng hôm nay (22-1): Vàng miếng SJC tăng mạnh  
 Xuất khẩu cà phê Việt Nam gặp khó vì tình trạng găm hàng

### Top 10 khối lượng giao dịch HSX

	Khối lượng giao dịch	Thay đổi
1 VHM	3.941.200	0,35%
2 HCM	19.150.300	4,38%
3 STB	25.678.500	0,82%
4 VRE	11.329.900	0,84%
5 HDB	7.038.900	0,71%
6 SHB	55.741.100	0,83%
7 SSI	30.021.500	0,59%
8 VIC	3.073.500	0,12%
9 VND	21.129.100	0,68%
10 VCI	7.701.900	0,71%

### Giá hàng hóa

	Hàng ngày	1 tháng	YTD
Vàng	0.55%	-0.26%	-1.89%
Bạc	0.71%	-6.75%	-4.40%
Dầu Brent	0.34%	-0.41%	3.02%
Dầu Thô WTI	0.35%	-0.01%	3.57%
Khí Tự nhiên	-1.37%	8.70%	5.81%
Dầu Nhiên liệu	0.62%	0.07%	6.16%
Cà phê Mỹ	1.45%	-4.62%	-3.45%
Lúa mì Mỹ	0.75%	-3.21%	-5.99%
Đường London	0.60%	8.15%	9.90%
Cotton Mỹ	0.27%	4.44%	2.14%

### Tỷ giá hối đoái

	Thay đổi	Mua	Bán
USD/VND	24378 0,12%	USD 23.400	25.181
EUR/USD	1,09 0,20%	EUR 24.783	27.391
GBP/USD	1,27 0,37%	GBP 28.973	32.023
USD/JPY	144,52 1,25%	JPY 154	170
AUD/USD	0,67 0,40%	AUD 15.017	16.597

### Tỷ giá NHNN



**HỆ THỐNG KHUYẾN NGHỊ CỦA VIETFIRST**

Hệ thống khuyến nghị của VFS được xây dựng dựa trên sự chênh lệch giữa giá cổ phiếu thị trường tại thời điểm đánh giá và giá mục tiêu 12 tháng

Hệ thống khuyến nghị	Diễn giải
MUA	Nếu giá mục tiêu cao hơn giá thị trường từ 15% trở lên
THEO DÕI	Nếu giá mục tiêu cao hơn giá thị trường từ 5 – 15%
NẮM GIỮ	Nếu giá mục tiêu cao hơn giá thị trường không quá 5%
BÁN	Nếu giá mục tiêu thấp hơn giá thị trường tối thiểu 5%

**© CÔNG TY CỔ PHẦN CHỨNG KHOÁN NHẤT VIỆT (VFS)****Hội sở Hồ Chí Minh**

Lầu 1 117 - 119 - 121 Nguyễn Du P, Bến Thành Q, 1 Thành phố HCM

Điện thoại: (84-8) 62556586 Fax: (84-8) 62556580

Website: [www.vfs.com.vn](http://www.vfs.com.vn)

**Chi nhánh Hà Nội**

Tầng 5, Số 37 Bà Triệu, Phường Hàng Bài, Quận Hoàn Kiếm, Thành phố Hà Nội.

Điện thoại: (84-4) 39288222 Fax: (84-4) 39338222

Tuyên bố miễn trách nhiệm: Bản quyền thuộc về Công ty CP Chứng khoán Nhất Việt (VFS). Những thông tin sử dụng trong báo cáo được thu thập từ những nguồn đáng tin cậy và VFS không chịu trách nhiệm về tính chính xác của chúng. Quan điểm thể hiện trong báo cáo này là của (các) tác giả và không nhất thiết liên hệ với quan điểm chính thức của VFS. Không một thông tin cũng như ý kiến nào được viết ra nhằm mục đích quảng cáo hay khuyến nghị mua/bán bất kỳ chứng khoán nào. Báo cáo này không được phép sao chép tái bản bởi bất kỳ cá nhân hoặc tổ chức nào khi chưa được phép của VFS.

**THÔNG TIN LIÊN HỆ**

Nguyễn Minh Hoàng	Giám đốc phòng phân tích <a href="mailto:hoang.nguyenminh@vfs.com.vn">hoang.nguyenminh@vfs.com.vn</a>
Nguyễn Hoàng Long	Chuyên viên phân tích <a href="mailto:long.nguyen@vfs.com.vn">long.nguyen@vfs.com.vn</a>
Đặng Thu Hiền	Chuyên viên phân tích <a href="mailto:hien.dang@vfs.com.vn">hien.dang@vfs.com.vn</a>
Nguyễn Thị Huyền	Chuyên viên phân tích <a href="mailto:huyen.nguyen@vfs.com.vn">huyen.nguyen@vfs.com.vn</a>
Nguyễn Anh Quân	Chuyên viên phân tích <a href="mailto:quan.nguyen@vfs.com.vn">quan.nguyen@vfs.com.vn</a>
Nguyễn Thị Mai	Chuyên viên phân tích <a href="mailto:mai.nguyen@vfs.com.vn">mai.nguyen@vfs.com.vn</a>