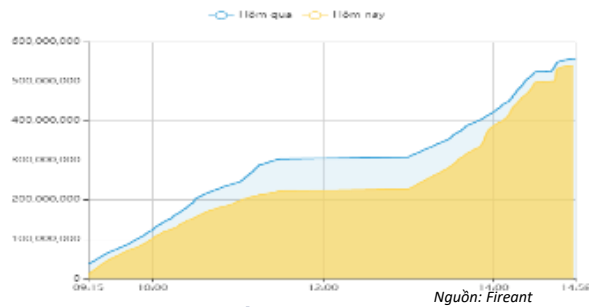


## THỐNG KÊ THỊ TRƯỜNG

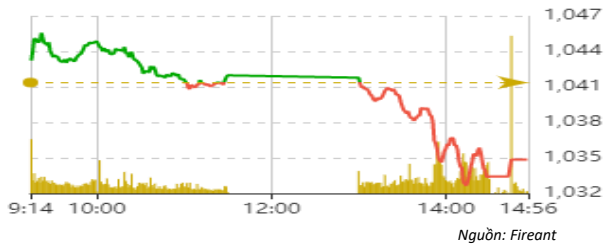
	HSX	HNX
Giá đóng cửa	1034,9	204,7
Thay đổi	-6,5	-2,1
Thay đổi %	-0,63%	-1,00%
KLGD (Triệu CP)	539,6	88,5
GTGD (Tỷ)	941695	117689
CP có giao dịch	89%	67%
CP tăng giá	119 / 24,95%	53 / 15,63%
CP giảm giá	247 / 51,78%	110 / 32,45%
CP tham chiếu	111 / 23,27%	176 / 51,92%
P/E	11,7	15,1
P/B	1,7	1,2

### Thanh khoản HSX



### Chỉ số phái sinh

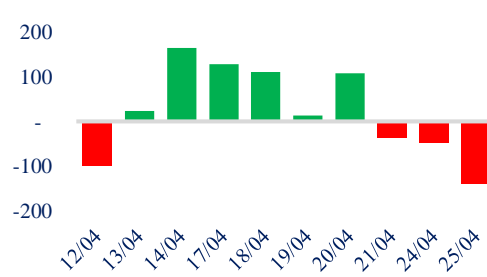
Phái sinh	Đóng cửa	Thay đổi	Basis	OI
VN30	1037,04	-0,87%		
VN30F1M	1030,7	-10.20 (-0.98%)	6,34	56466



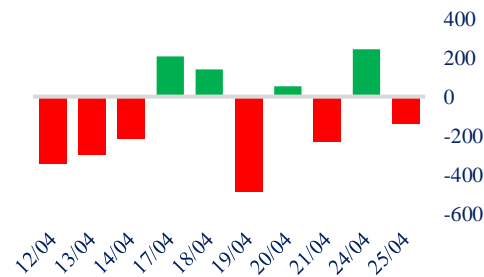
## XU HƯỚNG DÒNG TIỀN

- VNindex giảm 6,51 điểm (-0,63%) xuống 1034,85 điểm. Độ rộng thị trường nghiêng về bên bán với 247 mã giảm và 119 mã tăng. Lực cầu xuất hiện cuối phiên tuy nhiên không thu hẹp được nhiều đà bán duy trì trong suốt phiên giao dịch.
- Nhóm cổ phiếu vốn hóa lớn VN30 tạo áp lực chính cho chỉ số phiên nay khi giảm 9,13 điểm. Bên cạnh đó đà bán cũng lan rộng đối với nhóm chứng khoán và xây dựng.
- Ở chiều ngược lại, thép là nhóm ngành tích cực hiếm hoi đóng vai trò nâng đỡ thị trường.
- Nhà đầu tư nước ngoài quay lại bán ròng hơn 140 tỷ trong đó VIC, STB... chịu áp lực bán ra.
- Áp lực bán tiếp tục lan rộng tuy nhiên lực bán chủ yếu đến từ các cổ phiếu vốn hóa lớn trong khi đó biên độ biến động các nhóm ngành không quá lớn.

### Giao dịch tự doanh 10 phiên HSX



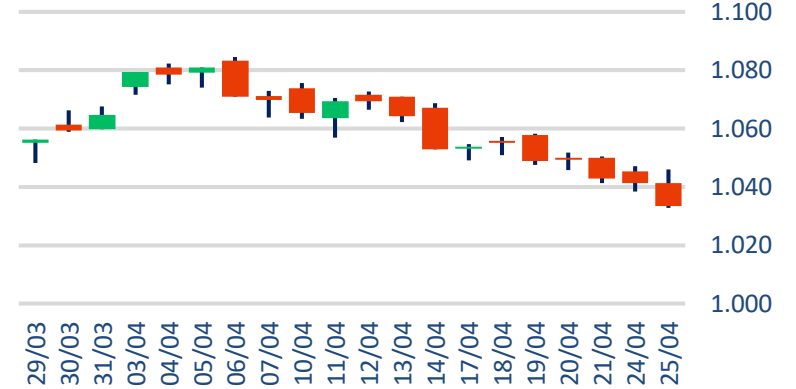
### Giao dịch nước ngoài 10 phiên



## PHÂN TÍCH KỸ THUẬT

- Thanh khoản và biên độ giảm giá gia tăng cho thấy áp lực bán tiếp tục lan rộng, VNindex tiếp tục thiếu vắng lực cầu kéo chỉ số xuống dưới ngưỡng hỗ trợ 1.040 điểm.

### Biểu đồ VNIndex



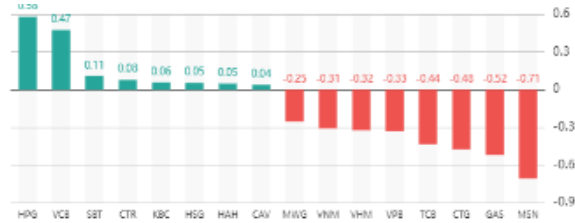
### CHIẾN LƯỢC GIAO DỊCH

- Nhà đầu tư tiếp tục giữ tỷ trọng cổ phiếu ở mức thấp, khoảng 20% và hạn chế mở mua mới.
- Kịch bản 1: Thị trường quay lại kiểm chứng vùng 1.040 điểm
- Kịch bản 2: Thị trường tiếp tục đà giảm điểm về vùng 1.000 điểm

## Tăng giảm nhóm ngành

Ngành	Ngày	Tháng
Dầu khí	-0,16%	1,68%
Hóa chất	-0,38%	1,77%
Tài nguyên Cơ bản	1,87%	3,64%
Xây dựng & vật liệu	-0,87%	3,71%
Hàng & Dịch vụ CN	0,19%	-3,73%
Ô tô và phụ tùng	-0,27%	-1,74%
Thực phẩm & đồ uống	-0,45%	-3,83%
Hàng cá nhân & Gia dụng	-0,44%	0,62%
Y tế	-1,21%	4,20%
Bán lẻ	-1,66%	-0,78%
Truyền thông	2,01%	-0,97%
Du lịch & Giải trí	-1,02%	-7,33%
Viễn thông	-0,18%	4,14%
Điện, nước & dầu khí	-0,67%	-4,35%
Bảo hiểm	-0,91%	-2,58%
Bất động sản	-0,52%	1,24%
Dịch vụ tài chính	-2,65%	4,70%
Ngân hàng	-0,54%	-0,99%
Công nghệ Thông tin	-0,86%	-0,23%

## Top cổ phiếu ảnh hưởng chỉ số



Nguồn: Fireant

## Top NN mua ròng HSX

Mã	Giá đóng cửa	Thay đổi	KLGD
HPG	21,05	+0,40/+1,94%	3.164.709
TTF	4,34	-0,02/-0,46%	2.418.100
SBT	17,45	+0,65/+3,87%	966.898
VCI	30	-1,15/-3,69%	577.505
SSI	21,1	-0,40/-1,86%	543.985

## Top NN bán ròng HSX

Mã	Giá đóng cửa	Thay đổi	KLGD
STB	25,05	-0,50/-1,96%	-1.628.400
POW	12,8	-0,20/-1,54%	-1.115.300
VIC	52,5	-0,10/-0,19%	-846.121
FUEVF	22	-0,20/-0,90%	-736.235
HDB	18,35	-0,40/-2,13%	-667.203

## Giao dịch cổ đông lớn và nội bộ

Mã	Tên	Vị trí	Ngày	Đăng ký	Khối lượng
NBW	Bùi Nhật Lam	---	25/04/2023	Đăng ký mua	30.000
BGW	Nguyễn Thị Phương Thảo	Thành viên HĐQT	25/04/2023	Đăng ký mua	9.000
CJC	Ngô Việt Hải	Thành viên HĐQT	25/04/2023	Đăng ký bán	791.940
CJC	Lê Thành Lâm	Tổng giám đốc	25/04/2023	Đăng ký mua	800.000
SNC	CTCP Camimex Group	---	25/04/2023	Đăng ký mua	696.500

## TIN TỨC

### Trong nước

[Doanh nghiệp dệt may linh hoạt sản xuất](#)  
[VCCI đồng thuận giảm thuế VAT xuống 8%](#)  
[Siết quản lý mua bán hóa đơn điện tử để trốn thuế](#)  
[Dự thảo quy hoạch điện VIII: Chưa thể ban hành](#)  
[Tổng vốn FDI vào Việt Nam tăng mạnh trở lại](#)

### Doanh nghiệp

[VietBank: Giảm dự phòng, LNTT quý 1 tăng 74%](#)  
[Gỗ An Cường "bốc hơi" 70% lãi trong quý 1](#)  
[COMECO sắp trả cổ tức bằng tiền, tỷ lệ 15%](#)  
[MBB: Mục tiêu lãi trước thuế 2023 đạt 26.100 tỷ](#)  
[ĐHĐCĐ PET: Quý 1, lợi nhuận khoảng 50 tỷ đồng](#)

### Thế giới

[Báo cáo Tiền ảo quý 02/2023 \(Kỳ 2\)](#)  
[Dầu tăng hơn 1%](#)  
[68 tỷ USD bị rút khỏi Credit Suisse chỉ trong quý 1](#)  
[Ngân hàng lớn lãi 'khủng' nhưng mỗi lo vẫn còn nguyên](#)  
[Thảm họa dự báo sẽ lặp lại ở châu Âu](#)

### Hàng hóa

[So sánh giá vàng hôm nay 25/4](#)  
[Giá sắt thép xây dựng hôm nay 25/4](#)  
[Giá gas hôm nay 25/4](#)  
[Giá xăng dầu hôm nay 25/4](#)

## Top 10 khối lượng giao dịch

	Khối lượng giao dịch	Thay đổi	
1	DIG	23.953.800	-4,14%
2	SSI	18.712.800	-1,86%
3	HPG	18.462.200	1,94%
4	HQC	16.901.700	-0,22%
5	HAG	16.659.500	1,18%
6	STB	15.450.700	-1,96%
7	VIX	14.209.700	-2,74%
8	NVL	13.984.600	-2,14%
9	VND	13.472.000	-2,34%
#	SHB	11.971.300	-0,91%

## Giá hàng hóa

	Hàng ngày	1 tháng	YTD
Vàng	-0,02%	-0,1%	9,5%
Bạc	-0,90%	8,8%	5,2%
Dầu Brent	0,04%	10,1%	-3,9%
Dầu Thô WTI	-0,01%	13,7%	-2,1%
Khí Tự nhiên	-1,94%	2,6%	-45,9%
Dầu Nhiên liệu	0,22%	-6,2%	-24,8%
Cà phê Mỹ	-2,04%	5,4%	12,9%
Lúa mì Mỹ	0,05%	-4,5%	-17,0%
Đường London	-0,51%	14,9%	23,9%
Cotton Mỹ	-0,69%	3,8%	-3,9%

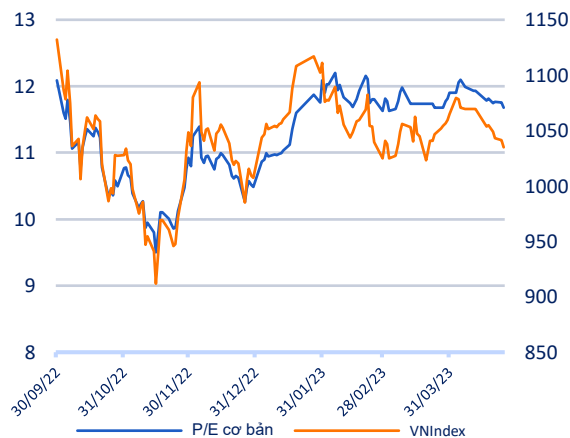
## Tỷ giá hối đoái

	Thay đổi
USD/VND	23485 -0,04%
EUR/USD	1,10 -0,01%
GBP/USD	1,25 -0,08%
USD/JPY	134,12 -0,08%
AUD/USD	0,67 -0,45%

## Tỷ giá NHNN

	Mua	Bán
USD	23.450	24.769
EUR	24.836	27.451
GBP	28.071	31.026
JPY	167	185
AUD	15.047	16.631

## Định giá thị trường





# THANH KHOẢN GIA TĂNG, VNINDEX TIẾP DIỄN ĐÀ GIẢM

Bản tin ngày 26/04/2023

## HỆ THỐNG KHUYẾN NGHỊ CỦA VIETFIRST

Hệ thống khuyến nghị của VFS được xây dựng dựa trên sự chênh lệch giữa giá cổ phiếu thị trường tại thời điểm đánh giá và giá mục tiêu 12 tháng

Hệ thống khuyến nghị	Diễn giải
MUA	Nếu giá mục tiêu cao hơn giá thị trường từ 15% trở lên
THEO DÕI	Nếu giá mục tiêu cao hơn giá thị trường từ 5 – 15%
NẮM GIỮ	Nếu giá mục tiêu cao hơn giá thị trường không quá 5%
BÁN	Nếu giá mục tiêu thấp hơn giá thị trường tối thiểu 5%

## THÔNG TIN LIÊN HỆ

Nguyễn Minh Hoàng	Chuyên viên phân tích cao cấp <a href="mailto:hoang.nguyenminh@vfs.com.vn">hoang.nguyenminh@vfs.com.vn</a>
Vũ Thị Hà Phương	Chuyên viên phân tích <a href="mailto:phuong.vu@vfs.com.vn">phuong.vu@vfs.com.vn</a>
Trần Minh Tâm	Chuyên viên phân tích <a href="mailto:tam.tran@vfs.com.vn">tam.tran@vfs.com.vn</a>
Nguyễn Hoàng Long	Chuyên viên phân tích <a href="mailto:long.nguyen@vfs.com.vn">long.nguyen@vfs.com.vn</a>
Nguyễn Thị Huyền	Chuyên viên phân tích <a href="mailto:huyen.nguyen@vfs.com.vn">huyen.nguyen@vfs.com.vn</a>
Đặng Thu Hiền	Chuyên viên phân tích <a href="mailto:hien.dang@vfs.com.vn">hien.dang@vfs.com.vn</a>

## © CÔNG TY CỔ PHẦN CHỨNG KHOÁN NHẤT VIỆT (VFS)

### Hội sở Hồ Chí Minh

Lầu 1 117 - 119 - 121 Nguyễn Du P, Bến Thành Q, 1 Thành phố HCM

Điện thoại: (84-8) 62556586 Fax: (84-8) 62556580

Website: [www.vfs.com.vn](http://www.vfs.com.vn)

### Chi nhánh Hà Nội

Tầng 5, Số 37 Bà Triệu, Phường Hàng Bài, Quận Hoàn Kiếm, Thành phố Hà Nội.

Điện thoại: (84-4) 39288222 Fax: (84-4) 39338222

Tuyên bố miễn trách nhiệm: Bản quyền thuộc về Công ty CP Chứng khoán Nhất Việt (VFS). Những thông tin sử dụng trong báo cáo được thu thập từ những nguồn đáng tin cậy và VFS không chịu trách nhiệm về tính chính xác của chúng. Quan điểm thể hiện trong báo cáo này là của (các) tác giả và không nhất thiết liên hệ với quan điểm chính thức của VFS. Không một thông tin cũng như ý kiến nào được viết ra nhằm mục đích quảng cáo hay khuyến nghị mua/bán bất kỳ chứng khoán nào. Báo cáo này không được phép sao chép tái bản bởi bất kỳ cá nhân hoặc tổ chức nào khi chưa được phép của VFS.