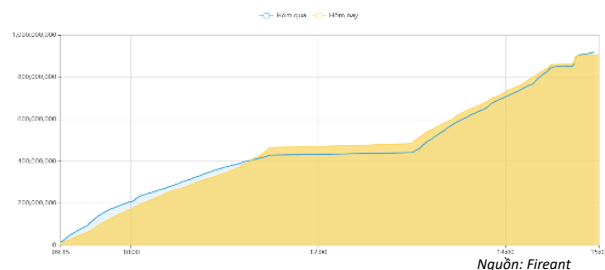


THỐNG KÊ THỊ TRƯỜNG

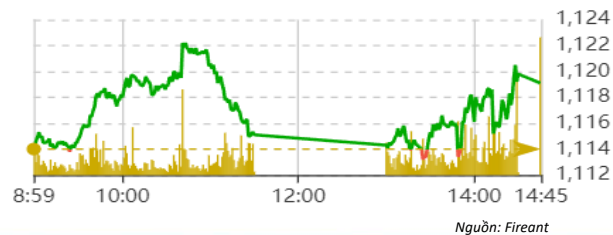
	HSX	HNX
Giá đóng cửa	1129,4	231,5
Thay đổi	4,1	-0,4
Thay đổi %	0,36%	-0,17%
KLGD (Triệu CP)	905,0	138,8
GTGD (Tỷ)	18162,98	2317,49
CP có giao dịch	95%	72%
CP tăng giá	235 / 45,81%	89 / 26,89%
CP giảm giá	200 / 38,99%	104 / 31,42%
CP tham chiếu	78 / 15,20%	138 / 41,69%
P/E	12,5	16,9
P/B	1,6	1,2

Thanh khoản HSX



Chỉ số phái sinh

Phái sinh	Đóng cửa	Thay đổi	Basis	OI
VN30	1126,76	0,82%	7,66	
VN30F1M	1119,1	5.10 (0.46%)		53361



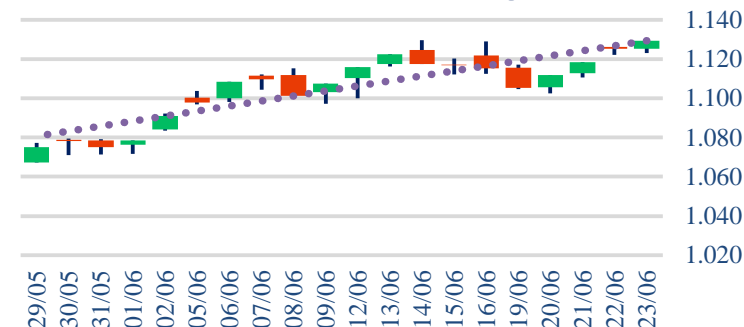
XU HƯỚNG DÒNG TIỀN

- VN Index chốt phiên tăng 4,08 điểm (0.36%) lên 1129,38 điểm. Thị trường mở cửa giao dịch tích cực, tuy nhiên sang cuối phiên sáng chỉ số đã chịu áp lực bán lớn làm cho giảm xuống dưới mức tham chiếu. Sang đến phiên chiều, lực cầu phục hồi và VN Index bật tăng trở lại. Độ rộng thị trường nghiêng nhẹ về bên tăng giá, với 235 mã tăng so với 200 mã giảm trên sàn HOSE.
- Nhóm Ngân hàng là những nhóm cổ phiếu giao dịch tích cực và đóng góp lớn lên đà tăng của chỉ số. Trong đó, cổ phiếu VPB đóng góp tích cực nhất lên thị trường khi chốt phiên đóng lên mức 20.200 đồng/cổ phiếu (+3,10%) với thanh khoản cao nhất từ đầu năm. Ngoài ra, nhóm Hàng tiêu dùng và Vật liệu cơ bản cũng chứng kiến nhiều mã tăng và đóng góp không nhỏ lên đà tăng của thị trường.
- Ở chiều ngược lại, nhóm bất động sản đã chứng kiến sắc đỏ chiếm ưu thế và tạo áp lực lớn nhất cho chỉ số. Ngoài ra, nhóm Công nghệ thông tin cũng chứng kiến nhiều mã giảm do áp lực chốt lời. Nhóm Dầu khí giảm khá mạnh trước thông tin lô B có thể bị chậm so với kế hoạch ban đầu
- Khỏi ngoại kết phiên bán ròng khoảng 41,31 tỷ đồng trên sàn HOSE, trong đó tập trung bán VPB, BIC, TPB nhưng vẫn tiếp tục mua HPG, VHM.
- Mặc dù áp lực chốt lời gia tăng trở lại tại vùng giá cao, thị trường vẫn cho thấy sự bền bỉ trong phiên nhờ trụ đỡ Ngân hàng và nhóm cổ phiếu vốn hóa lớn.

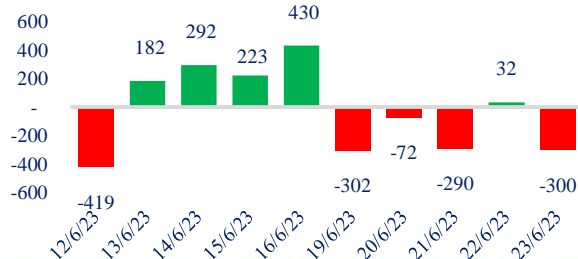
PHÂN TÍCH KỸ THUẬT

- Lực cầu giá cao hoạt động tích cực giúp chỉ số tăng điểm phiên thứ 4 liên tiếp. Thanh khoản liên tục cải thiện củng cố xu hướng đi lên trong ngắn hạn. Tuy nhiên, diễn biến vượt đỉnh không đáng tin cậy cùng việc gap tăng tại vùng 1.120 chưa được lấp khiến đà tăng tiềm ẩn sự thiếu bền vững.

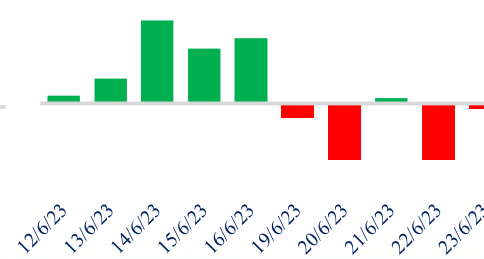
Biểu đồ VNIndex 1 tháng



Giao dịch tự doanh 10 phiên HSX



Giao dịch nước ngoài 10 phiên HSX



CHIẾN LƯỢC GIAO DỊCH

- Duy trì nắm giữ đối với những nhóm cổ phiếu mạnh như Chứng khoán, Dầu tư công, Dầu khí.
- * Kịch bản 1: VN-Index duy trì tăng điểm lên vùng 1.150 điểm.
- * Kịch bản 2: VN-Index điều chỉnh xuống quanh mốc 1.120 điểm.

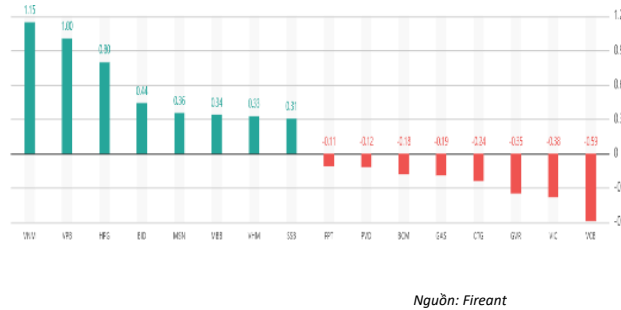
Chỉ số thế giới

Dow Jones	33946,71	0,0%	Shanghai	3197,9	-1,3%	FTSE100	7460,2	-0,6%
-----------	----------	------	----------	--------	-------	---------	--------	-------

Tăng giảm nhóm ngành

Ngành	Ngày	Tháng
Dầu khí	-1,68%	1,89%
Hóa chất	-1,10%	14,31%
Tài nguyên Cơ bản	1,60%	14,30%
Xây dựng & vật liệu	0,00%	10,11%
Hàng & Dịch vụ CN	0,41%	8,45%
Ô tô và phụ tùng	-1,22%	5,31%
Thực phẩm & đồ uống	1,55%	4,24%
Hàng cá nhân & Gia dụng	0,63%	7,30%
Y tế	0,21%	8,93%
Bán lẻ	-0,03%	13,54%
Truyền thông	1,91%	-1,95%
Du lịch & Giải trí	1,36%	2,68%
Viễn thông	-5,66%	-2,72%
Điện, nước & dầu khí	-0,22%	2,21%
Bảo hiểm	0,55%	0,96%
Bất động sản	-0,29%	3,81%
Dịch vụ tài chính	0,21%	15,38%
Ngân hàng	0,54%	6,12%
Công nghệ Thông tin	-0,41%	4,53%

Top cổ phiếu ảnh hưởng chỉ số



Nguồn: Fireant

Top NN mua ròng HSX

Mã	Giá đóng cửa	Thay đổi	KLGD
HPG	25,4	+0,55/+2,21%	5.073.744
VHM	56	+0,30/+0,54%	802.720
KDH	31,65	+0,30/+0,96%	956.200
FRT	67,8	+1,30/+1,95%	402.050
PVD	24,15	-0,85/-3,40%	1.055.600

Top NN bán ròng HSX

Mã	Giá đóng cửa	Thay đổi	KLGD
VPB	20,2	+0,60/+3,06%	4.694.410
BIC	29,2	-2,15/-6,86%	1.939.410
TPB	18,5	+0,10/+0,54%	2.774.962
STB	30,3	+0,30/+1,00%	1.433.600
NLG	34,05	-0,85/-2,44%	1.208.500

Giao dịch cổ đông lớn và nội bộ

Mã	Tên	Vị trí	Ngày	Đăng ký	Khối lượng
DNE	Nguyễn Văn Tuấn	Thành viên HĐQT	23/06/2023	Đăng ký mua	
UPC	Nguyễn Đức Tài	Chủ tịch HĐQT	23/06/2023	Đăng ký bán	145.154
UPC	Lê Huy Hữu Hiệp	Tổng giám đốc	23/06/2023	Đăng ký mua	150.000
ADG	FSN Asia Private Ltd	---	23/06/2023	Đăng ký mua	8.561.243
VIB	Phạm Thị Minh Huệ	Kế toán trưởng	23/06/2023	Đăng ký mua	61.707

TIN TỨC

Trong nước

[Diện tích văn phòng trồng ở TP HCM tăng đột biến](#)
[Thanh tra phát hiện loạt vi phạm về đất đai ở Yên Bái](#)
[Ha tầng hàng không đang quá tải](#)

Dofpanh nghiệp

[Thủy điện Miền Nam sắp chỉ 101 tỷ đồng trả cổ tức](#)
[Transimex huy động 300 tỷ đồng từ trái phiếu](#)
[Ấn tượng về ngành sữa Việt Nam](#)

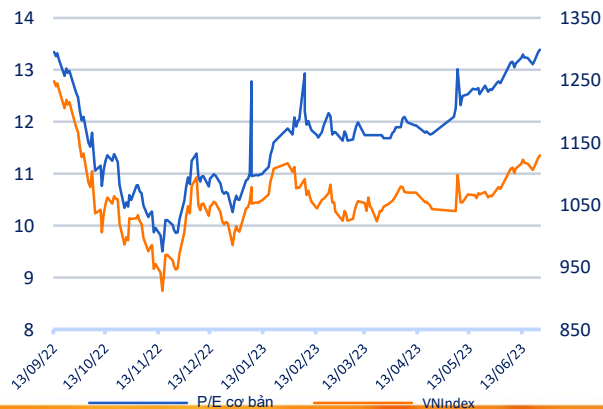
Thế giới

[CPI lõi Nhật Bản chạm mức cao nhất 42 năm](#)
[BoE nâng lãi suất thêm 0,5 điểm phần trăm](#)
[Chủ tịch Fed bảo vệ quan điểm tăng lãi suất](#)

Hàng hóa

[Vàng thế giới giảm 5 phiên liên tiếp](#)
[Dầu sụt 4% khi BOE nâng lãi suất](#)
[Xuất khẩu cá tra giảm 35% trong tháng 5](#)

Định giá thị trường



Top 10 khối lượng giao dịch HSX

	Khối lượng giao dịch	Thay đổi	
1	VPB	42.322.900	3,06%
2	NVL	31.113.400	-1,02%
3	VND	30.938.600	0,25%
4	HPG	29.157.300	2,21%
5	GEX	23.964.400	0,00%
6	DIG	21.975.700	-1,08%
7	SHB	21.561.700	0,79%
8	VIX	19.869.500	3,39%
9	HSG	18.813.300	-0,29%
10	DXG	17.345.700	-1,25%

Giá hàng hóa

	Hàng ngày	1 tháng	YTD
Vàng	0,24%	-1,8%	5,6%
Bạc	-0,48%	-3,3%	-7,0%
Dầu Brent	-1,65%	-6,9%	-15,1%
Dầu Thô WTI	-1,84%	-8,2%	-15,2%
Khí Tự nhiên	-0,96%	7,7%	-42,3%
Dầu Nhiên liệu	-1,79%	0,3%	-28,0%
Cà phê Mỹ	-1,38%	-9,6%	1,5%
Lúa mì Mỹ	-1,04%	20,6%	-7,7%
Đường London	0,00%	-4,5%	21,9%
Cotton Mỹ	-0,76%	-2,7%	-4,6%

Tỷ giá hối đoái

	Thay đổi	Mua	Bán	
USD/VND	23525	0,00%	USD 23.400	24.868
EUR/USD	1,09	-0,79%	EUR 24.698	27.298
GBP/USD	1,27	-0,28%	GBP 28.737	31.762
USD/JPY	142,84	-0,20%	JPY 158	174
AUD/USD	0,67	-0,96%	AUD 15.247	16.852

Tỷ giá NHNN

HỆ THỐNG KHUYẾN NGHỊ CỦA VIETFIRST

Hệ thống khuyến nghị của VFS được xây dựng dựa trên sự chênh lệch giữa giá cổ phiếu thị trường tại thời điểm đánh giá và giá mục tiêu 12 tháng

Hệ thống khuyến nghị	Diễn giải
MUA	Nếu giá mục tiêu cao hơn giá thị trường từ 15% trở lên
THEO DÕI	Nếu giá mục tiêu cao hơn giá thị trường từ 5 – 15%
NẮM GIỮ	Nếu giá mục tiêu cao hơn giá thị trường không quá 5%
BÁN	Nếu giá mục tiêu thấp hơn giá thị trường tối thiểu 5%

© CÔNG TY CỔ PHẦN CHỨNG KHOÁN NHẤT VIỆT (VFS)**Hội sở Hồ Chí Minh**

Lầu 1 117 - 119 - 121 Nguyễn Du P, Bến Thành Q, 1 Thành phố HCM

Điện thoại: (84-8) 62556586 Fax: (84-8) 62556580

Website: www.vfs.com.vn

Chi nhánh Hà Nội

Tầng 5, Số 37 Bà Triệu, Phường Hàng Bài, Quận Hoàn Kiếm, Thành phố Hà Nội.

Điện thoại: (84-4) 39288222 Fax: (84-4) 39338222

THÔNG TIN LIÊN HỆ

Nguyễn Minh Hoàng	Giám đốc phòng phân tích hoang.nguyenminh@vfs.com.vn
Vũ Thị Hà Phương	Chuyên viên phân tích phuong.vu@vfs.com.vn
Nguyễn Hoàng Long	Chuyên viên phân tích long.nguyen@vfs.com.vn
Nguyễn Thị Huyền	Chuyên viên phân tích huyen.nguyen@vfs.com.vn
Đặng Thu Hiền	Chuyên viên phân tích hien.dang@vfs.com.vn
Nguyễn Trung Hiếu	Chuyên viên phân tích hieu.nguyen@vfs.com.vn

Tuyên bố miễn trách nhiệm: Bản quyền thuộc về Công ty CP Chứng khoán Nhất Việt (VFS). Những thông tin sử dụng trong báo cáo được thu thập từ những nguồn đáng tin cậy và VFS không chịu trách nhiệm về tính chính xác của chúng. Quan điểm thể hiện trong báo cáo này là của (các) tác giả và không nhất thiết liên hệ với quan điểm chính thức của VFS. Không một thông tin cũng như ý kiến nào được viết ra nhằm mục đích quảng cáo hay khuyến nghị mua/bán bất kỳ chứng khoán nào. Báo cáo này không được phép sao chép tái bản bởi bất kỳ cá nhân hoặc tổ chức nào khi chưa được phép của VFS.