

THÔNG KÊ THỊ TRƯỜNG

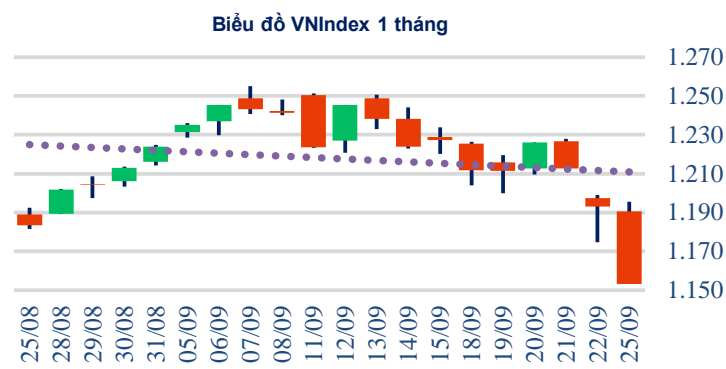
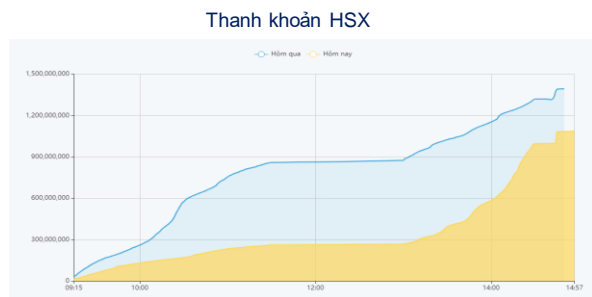
	HSX	HNX
Giá đóng cửa	1153,2	231,5
Thay đổi	-39,9	-11,6
Thay đổi %	-3,34%	-4,79%
KLGD (Triệu CP)	1086,9	152,4
GTGD (Tỷ)	23495,66	2710,35
CP có giao dịch	94%	74%
CP tăng giá	46 / 7,63%	45 / 13,60%
CP giảm giá	495 / 82,09%	165 / 49,85%
CP tham chiếu	62 / 10,28%	121 / 36,56%
P/E	14,4	16,9
P/B	1,6	1,2

XU HƯỚNG DÒNG TIỀN

- VN-Index chốt phiên giảm 39,9 điểm (-3,34%) xuống 1.153,20 điểm. Dòng tiền nghiêng hẳn về phe bán với 495 mã giảm giá và chỉ 46 mã tăng giá. Thị trường giao dịch giằng co quanh vùng tham chiếu trong phiên sáng, tuy nhiên trong phiên chiều áp lực bán tăng mạnh và duy trì đến cuối phiên khiến thị trường "roi tự do".
- Nhóm vốn hóa lớn thuộc rổ VN30 tiếp tục gây áp lực tiêu cực lên thị trường.
- Tâm lý hoảng loạn xuất hiện vào cuối phiên và áp lực bán xuất hiện hầu hết trên các nhóm ngành. Đặc biệt, nhóm chứng khoán vẫn nhóm giảm điểm sâu nhất thị trường với nhiều cổ phiếu giảm sàn như SSI, VND và HCM. Ngoài ra, nhóm hóa chất cũng là nhóm ghi nhận sự sụt giảm mạnh trong phiên này, có thể kể đến các cổ phiếu như: DGC, DPM và DCM.
- Khởi ngoại phiên này bất ngờ mua ròng 708 tỷ, cụ thể HPG là cổ phiếu được mua mạnh nhất với giá trị 109,46 tỷ trong khi MSN bị bán mạnh nhất với hơn 32 tỷ.
- Lực bán áp đảo hoàn toàn cho thấy tâm lý nhà đầu tư rất tiêu cực với động thái siết lại dòng tiền của NHNN khi rút 20 ngàn tỷ qua kênh tín phiếu cũng như thông tin nhóm công ty chứng khoán bị siết vốn do Thông tư 06.

PHÂN TÍCH KỸ THUẬT

- VN-Index đóng cửa bằng cây nến đỏ thân dài và đóng cửa tại mức giá thấp nhất phiên cho thấy áp lực bán chiếm ưu thế hoàn toàn. Ngoài ra chỉ số phiên này đã chớm rơi xuống khỏi đường SMA 100 cho thấy xu hướng tăng trung - dài hạn đang bị vi phạm. Rủi ro đảo chiều xu hướng đang được thể hiện ngày càng rõ hơn.

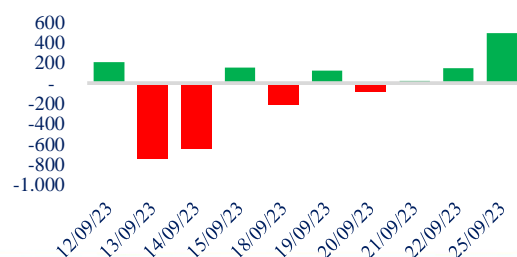


Chỉ số phái sinh

Phái sinh	Đóng cửa	Thay đổi	Basis	OI
VN30	1159,94	-3,15%		
VN30F1M	1162,5	-30.10 (-2.52%)	-2,56	45544



Giao dịch tự doanh 10 phiên HSX



Giao dịch nước ngoài 10 phiên HSX



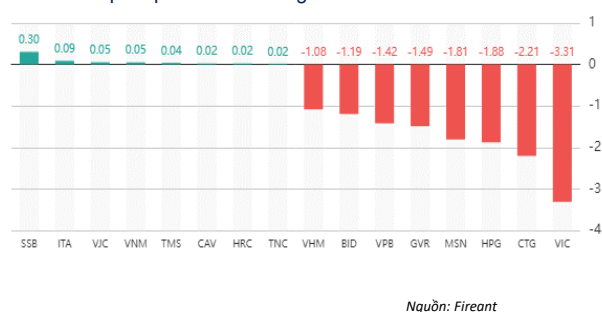
CHIẾN LƯỢC GIAO DỊCH

- VN-Index đang gặp rủi ro bước vào xu hướng giảm điểm vì thế nhà đầu tư hạ tỷ trọng cổ phiếu về mức 10-20%.
- + Kịch bản 1: VN-Index tích lũy lại tại vùng 1250-1270
- + Kịch bản 2: VN-Index điều chỉnh về SMA 120 tại vùng 1.130.

Tăng giảm nhóm ngành

Ngành	Ngày	Tháng
Dầu khí	-2,15%	6,80%
Hóa chất	-5,67%	4,49%
Tài nguyên Cơ bản	-3,46%	3,46%
Xây dựng & vật liệu	-4,45%	-4,50%
Hàng & Dịch vụ CN	-1,19%	1,75%
Ô tô và phụ tùng	-3,21%	-1,31%
Thực phẩm & đồ uống	-2,52%	-1,80%
Hàng cá nhân & Gia dụng	-2,15%	4,02%
Y tế	-1,74%	-0,06%
Bán lẻ	-2,48%	1,58%
Truyền thông	1,91%	-16,60%
Du lịch & Giải trí	-0,75%	-1,32%
Viễn thông	-1,25%	0,96%
Điện, nước & dầu khí	-1,21%	4,30%
Bảo hiểm	-3,14%	-2,74%
Bất động sản	-4,16%	-12,00%
Dịch vụ tài chính	-6,30%	-1,99%
Ngân hàng	-2,49%	-0,32%
Công nghệ Thông tin	-2,49%	2,80%

Top cổ phiếu ảnh hưởng chỉ số



Top NN mua ròng HSX

Mã	Giá đóng cửa	Thay đổi	KLGD
HPG	26	27,31092437	4.143.403
SSI	30,35	32,60869565	3.246.673
VHM	47	48,07692308	1.748.333
MWG	51	52,13270142	1.105.900
HDG	27,3	29,36962751	1.040.722

Top NN bán ròng HSX

Mã	Giá đóng cửa	Thay đổi	KLGD
CSTB2307	0,31	0,540032872	- 1.212.100
LPB	13,6	14,38848921	- 992.137
PVT	26,35	28,30188679	- 832.704
STB	31,65	32,89473684	- 829.759
GVR	20,35	21,86588921	- 629.600

Giao dịch cổ đông lớn và nội bộ

Mã	Tên	Vị trí	Ngày	Đăng ký	Khối lượng
PHC	Nguyễn Ngọc Minh	---	25/09/2023	Đăng ký mua	100.000
TMS	CTCP Vinaprint	---	25/09/2023	Đăng ký mua	78.800
DHC	Nguyễn Thanh Nghĩa	Thành viên HĐQT	25/09/2023	Đăng ký mua	1.000.000
PGC	CTCP Quản lý Quỹ đầu tư MB	---	25/09/2023	Đăng ký bán	2.087.032
DVM	Trần Bình Duyên	Chủ tịch HĐQT	25/09/2023	Đăng ký bán	40.000

Định giá thị trường



TIN TỨC

Trong nước

[UOB duy trì dự báo tăng trưởng GDP 5.2% cho 2023](#)
[Cân bằng giữa tăng trưởng KT và ổn định HT tài chính](#)
[DN bán lẻ và chiến lược thích ứng với thị trường](#)

Doanh nghiệp

[MWG tiếp tục thu hẹp đà giảm doanh thu trong T8](#)
[Thị phần GD trên sàn TPRL: TCBS chiếm phân nửa](#)
[DVM: TGD thể chấp số tiết kiệm để ty vay tiền](#)

Thế giới

[HKD tháng Chín của Mỹ "gần như không tăng trưởng"](#)
[1,4 tỷ dân Trung Quốc cũng không ở hết nhà bỏ hoang](#)
[Giới đầu tư tháo chạy khỏi cổ phiếu bất động sản TQ](#)

Hàng hóa

[Lệnh cấm XK dầu của Nga có thể gây thiếu hụt toàn cầu](#)
[GP nào ổn định TT khi giá phân bón dự kiến vẫn tăng?](#)

Top 10 khối lượng giao dịch HSX

	Khối lượng giao dịch	Thay đổi
1 SSI	42.948.600	-6,90%
2 VND	38.976.200	-6,87%
3 VIX	38.759.100	-6,76%
4 HPG	36.873.300	-4,76%
5 NVL	28.116.400	-6,90%
6 GEX	27.106.600	-6,79%
7 DIG	26.114.100	-6,84%
8 STB	25.662.800	-3,80%
9 SHB	25.602.400	-6,78%
10 PDR	18.089.200	-6,94%

Giá hàng hóa

	Hàng ngày	1 tháng	YTD
Vàng	-0,07%	0,2%	6,5%
Bạc	-0,03%	-3,0%	-0,8%
Dầu Brent	0,25%	9,1%	7,3%
Dầu Thô WTI	0,33%	13,2%	12,3%
Khí Tự nhiên	0,21%	13,6%	-35,5%
Dầu Nhiên liệu	0,38%	-1,8%	-3,4%
Cà phê Mỹ	-0,22%	-0,6%	-9,9%
Lúa mì Mỹ	0,05%	-2,4%	-26,9%
Đường London	-0,47%	2,5%	31,2%
Cotton Mỹ	0,13%	-1,5%	3,2%

Tỷ giá hối đoái

Tỷ giá hối đoái			Tỷ giá NHNN		
	Thay đổi		Mua	Bán	
USD/VND	24395	0,14%	USD	23.400	25.229
EUR/USD	1,06	-0,11%	EUR	24.366	26.931
GBP/USD	1,22	-0,04%	GBP	28.010	30.959
USD/JPY	148,60	0,16%	JPY	154	170
AUD/USD	0,64	-0,12%	AUD	14.741	16.293

HỆ THỐNG KHUYẾN NGHỊ CỦA VIETFIRST

Hệ thống khuyến nghị của VFS được xây dựng dựa trên sự chênh lệch giữa giá cổ phiếu thị trường tại thời điểm đánh giá và giá mục tiêu 12 tháng

Hệ thống khuyến nghị	Diễn giải
MUA	Nếu giá mục tiêu cao hơn giá thị trường từ 15% trở lên
THEO DÕI	Nếu giá mục tiêu cao hơn giá thị trường từ 5 – 15%
NẮM GIỮ	Nếu giá mục tiêu cao hơn giá thị trường không quá 5%
BÁN	Nếu giá mục tiêu thấp hơn giá thị trường tối thiểu 5%

© CÔNG TY CỔ PHẦN CHỨNG KHOÁN NHẤT VIỆT (VFS)**Hội sở Hồ Chí Minh**

Lầu 1 117 - 119 - 121 Nguyễn Du P, Bến Thành Q, 1 Thành phố HCM

Điện thoại: **(84-8) 62556586** Fax: **(84-8) 62556580**

Website: www.vfs.com.vn

Chi nhánh Hà Nội

Tầng 5, Số 37 Bà Triệu, Phường Hàng Bài, Quận Hoàn Kiếm, Thành phố Hà Nội.

Điện thoại: **(84-4) 39288222** Fax: **(84-4) 39338222**

Tuyên bố miễn trách nhiệm: Bản quyền thuộc về Công ty CP Chứng khoán Nhất Việt (VFS). Những thông tin sử dụng trong báo cáo được thu thập từ những nguồn đáng tin cậy và VFS không chịu trách nhiệm về tính chính xác của chúng. Quan điểm thể hiện trong báo cáo này là của (các) tác giả và không nhất thiết liên hệ với quan điểm chính thức của VFS. Không một thông tin cũng như ý kiến nào được viết ra nhằm mục đích quảng cáo hay khuyến nghị mua/bán bất kỳ chứng khoán nào. Báo cáo này không được phép sao chép tái bản bởi bất kỳ cá nhân hoặc tổ chức nào khi chưa được phép của VFS.