

## THÔNG KÊ THỊ TRƯỜNG

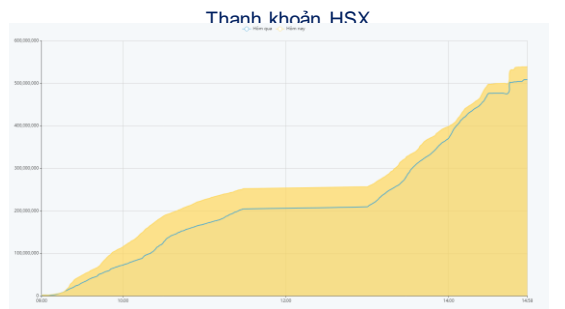
	HSX	HNX
Giá đóng cửa	1101,7	227,0
Thay đổi	-4,2	-1,9
Thay đổi %	-0,38%	-0,83%
KLGD (Triệu CP)	539,3	86,3
GTGD (Tỷ)	11011,91	1636
CP có giao dịch	94%	70%
CP tăng giá	190 / 31,93%	65 / 19,70%
CP giảm giá	274 / 46,05%	92 / 27,88%
CP tham chiếu	131 / 22,02%	173 / 52,42%
P/E	14,5	16,9
P/B	1,6	1,2

## XU HƯỚNG DÒNG TIỀN

- VN-Index kết phiên giảm 4,2 điểm (-0,83%) xuống 1.101,7 điểm. Độ rộng thị trường nghiêng về bên bán với 274 mã giảm và 190 mã tăng. Thị trường phiên sáng có phân tích cực khi có diễn biến tăng điểm ở nhiều cổ phiếu, tuy nhiên áp lực bán xuất hiện và duy trì trong suốt phiên chiều khiến cho chỉ số đóng cửa trong sắc đỏ.
- Nhóm cổ phiếu vốn hóa lớn diễn biến không khả quan khiến thị trường không thể duy trì đà hồi phục trong phiên. Ngoài ra, áp lực bán cũng lan rộng nhiều nhóm ngành, trong đó nhóm chứng khoán và dầu khí chịu mức giảm mạnh nhất, lần lượt là -1,07% và 1,56%.
- Trong khi đó, sắc xanh tại một vài cổ phiếu riêng lẻ thuộc nhóm thép và bán lẻ là không đủ để nâng đỡ thị trường.
- Khối ngoại phiên nay tiếp tục bán ròng với giá trị khoảng 557 tỷ. VIC là cổ phiếu bị bán mạnh nhất, khoảng 90 tỷ, trong khi DGC và STB là cổ phiếu được mua ròng lớn.
- Tâm lý thận trọng tiếp tục duy trì tại vùng 1.110 điểm đang tìm hãm đà hồi phục của thị trường.

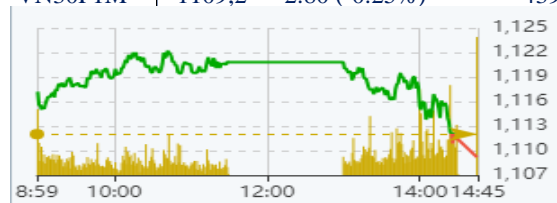
## PHÂN TÍCH KỸ THUẬT

- VN-Index chốt phiên với cây nến đỏ, có bóng nến phía trên cho thấy bên bán áp đảo khi chỉ số tiếp cận vùng giá 1.100. Khối lượng giảm dần trong các nhịp tăng trong phiên cho thấy dòng tiền thận trọng với chiều tăng của thị trường. Do đó, đây vẫn chỉ là một nhịp hồi phục kỹ thuật của thị trường.



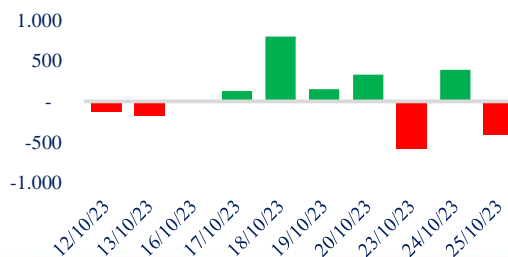
Chỉ số phái sinh

Phái sinh	Đóng cửa	Thay đổi	Basis	OI
VN30	1113,32	-0,34%	4,12	
VN30F1M	1109,2	-2.80 (-0.25%)		43914

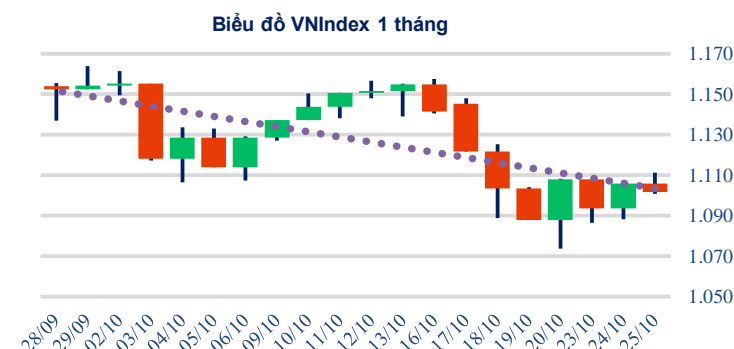
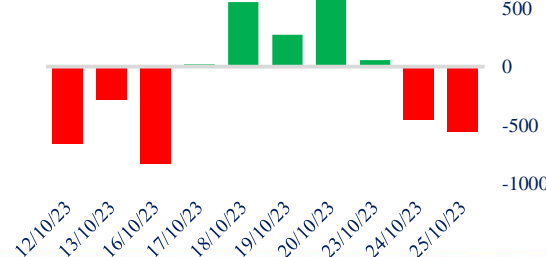


Nguồn: Fireant

## Giao dịch tự doanh 10 phiên HSX



## Giao dịch nước ngoài 10 phiên HSX



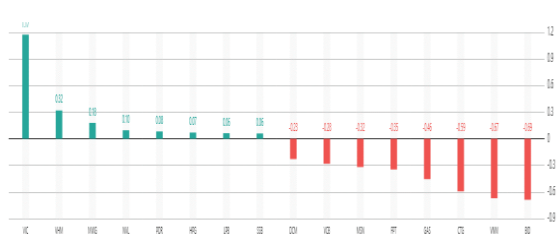
## CHIẾN LƯỢC GIAO DỊCH

- Với đánh giá VN-Index chỉ đang hồi phục kỹ thuật và chưa ghi nhận tín hiệu tạo đáy rõ ràng, nhà đầu tư vẫn nên giữ tỷ trọng cổ phiếu ở mức an toàn (10% - 20%) và thận trọng khi mở vị thế mua.
- + Kịch bản 1: VN-Index tiếp tục hồi phục về vùng 1.125.
- + Kịch bản 2: VN-Index giao dịch giằng co quanh vùng 1.090 - 1.110

Tăng giảm nhóm ngành

Ngành	Ngày	Tháng
Dầu khí	-0,87%	-5,07%
Hóa chất	-0,85%	-5,81%
Tài nguyên Cơ bản	0,14%	-12,15%
Xây dựng & vật liệu	0,03%	-5,50%
Hàng & Dịch vụ CN	-0,31%	-3,90%
Ô tô và phụ tùng	-0,43%	-1,96%
Thực phẩm & đồ uống	-0,84%	-9,39%
Hàng cá nhân & Gia dụng	-0,52%	-7,50%
Y tế	-0,58%	-4,48%
Bán lẻ	1,03%	-12,47%
Truyền thông	-1,31%	14,78%
Du lịch & Giải trí	-0,74%	0,41%
Điện, nước & dầu khí	-0,70%	-8,54%
Bảo hiểm	-0,57%	-5,01%
Bất động sản	0,24%	-6,53%
Dịch vụ tài chính	0,51%	-8,42%
Ngân hàng	-0,80%	-8,93%
Công nghệ Thông tin	-1,03%	-4,98%

Top cổ phiếu ảnh hưởng chỉ số



Nguồn: Fireant

Top NN mua ròng HSX

Mã	Giá đóng cửa	Thay đổi	KLGD
DGC	89,3	-0,60/-0,67%	577.800
STB	29,55	-0,45/-1,50%	978.170
PC1	27,8	+0,60/+2,21%	520.700
VCB	85,8	-0,20/-0,23%	138.560
BSI	38,4	+0,40/+1,05%	282.800

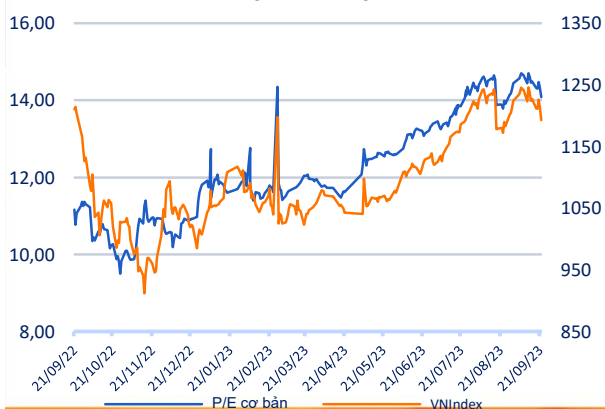
Top NN bán ròng HSX

Mã	Giá đóng cửa	Thay đổi	KLGD
VIC	44,7	+1,25/+2,88%	2.043.570
DCM	29,95	-1,75/-5,52%	2.179.980
SSI	30,8	-0,25/-0,81%	1.766.290
DPM	33,7	-1,10/-3,16%	1.376.060
VHM	44,9	+0,30/+0,67%	698.220

Giao dịch cổ đông lớn và nội bộ

Mã	Tên	Vị trí	Ngày	Đăng ký	Khối lượng
NJC	Phạm Thị Thu Trang	---	25/10/2023	Đăng ký mua q1	7.000
HLS	Vũ Ngọc Hiếu	---	25/10/2023	Đăng ký mua	94.500
HD8	Nguyễn Ngọc Hải	Thành viên HĐQT	25/10/2023	Đăng ký bán	400.000
G36	CTCP Xây lắp và Thương mại	---	24/10/2023	Đăng ký bán	5.525.000
EVF	Nguyễn Thụy Minh Trúc	---	24/10/2023	Đăng ký mua q1	30.350

Định giá thị trường



## TIN TỨC

### Trong nước

[EVN hiện chỉ nắm 37% nguồn điện](#)  
[Standard Chartered điều chỉnh dự báo tăng trưởng GDP của VN](#)  
[Lương khách Trung Quốc đến Việt Nam phục hồi chậm](#)

### Doanh nghiệp

[VHM vượt gần 8% kế hoạch lợi nhuận năm sau 9 tháng](#)  
[ANV báo lãi quý 3/2023 rơi 99%](#)  
[DXS có công ty con mới, tăng vốn lên hơn 5,741 tỷ đồng](#)

### Thế giới

[Lãi suất tăng nóng đang đe dọa bong bóng tin dung tiêu dùng của Mỹ](#)  
[Trung Quốc phát hành 1.000 tỷ nhân dân tệ trái phiếu chính phủ](#)  
[Nhà sáng lập Evergrande mất 98% tài sản, không còn là tỷ phú](#)

### Hàng hóa

[Dầu giảm liên 3 phiên sau số liệu kinh tế âm ảm](#)  
[Giá gạo Việt cao kỷ lục, kim ngạch xuất khẩu lập đỉnh mới](#)  
[Doanh nghiệp bán lẻ xăng dầu lo thua lỗ khi chiết khấu giảm](#)

Top 10 khối lượng giao dịch HSX

	Khối lượng giao dịch	Thay đổi	
1	VIX	24.900.600	-0,34%
2	DIG	19.797.300	-1,41%
3	NVL	16.001.700	1,47%
4	SSI	14.381.400	-0,81%
5	VND	14.192.000	-0,51%
6	PDR	13.045.600	2,10%
7	DXG	12.888.400	-3,11%
8	HAG	12.235.100	0,80%
9	HPG	12.062.100	0,21%
10	GEX	11.428.000	-2,80%

Giá hàng hóa

	Hàng ngày	1 tháng	YTD
Vàng	-0,10%	3,4%	8,6%
Bạc	-0,43%	-0,8%	-4,3%
Dầu Brent	0,08%	-6,2%	2,6%
Dầu Thô WTI	0,01%	-7,4%	4,1%
Khí Tự nhiên	0,51%	25,7%	-25,4%
Dầu Nhiên liệu	-0,98%	-6,5%	-10,3%
Cà phê Mỹ	-0,05%	11,7%	0,8%
Lúa mì Mỹ	0,59%	-0,8%	-26,2%
Đường London	0,54%	5,5%	35,2%
Cotton Mỹ	0,16%	-5,8%	-0,4%

Tỷ giá hối đoái

	Thay đổi	Tỷ giá NHNN	
		Mua	Bán
USD/VND	24565 0,06%	USD 23.400	25.251
EUR/USD	1,06 0,05%	EUR 24.436	27.008
GBP/USD	1,21 -0,14%	GBP 28.068	31.023
USD/JPY	149,90 -0,01%	JPY 153	169
AUD/USD	0,64 0,08%	AUD 14.532	16.062

**HỆ THỐNG KHUYẾN NGHỊ CỦA VIETFIRST**

Hệ thống khuyến nghị của VFS được xây dựng dựa trên sự chênh lệch giữa giá cổ phiếu thị trường tại thời điểm đánh giá và giá mục tiêu 12 tháng

Hệ thống khuyến nghị	Diễn giải
MUA	Nếu giá mục tiêu cao hơn giá thị trường từ 15% trở lên
THEO DÕI	Nếu giá mục tiêu cao hơn giá thị trường từ 5 – 15%
NẮM GIỮ	Nếu giá mục tiêu cao hơn giá thị trường không quá 5%
BÁN	Nếu giá mục tiêu thấp hơn giá thị trường tối thiểu 5%

**© CÔNG TY CỔ PHẦN CHỨNG KHOÁN NHẤT VIỆT (VFS)****Hội sở Hồ Chí Minh**

Lầu 1 117 - 119 - 121 Nguyễn Du P, Bến Thành Q, 1 Thành phố HCM

Điện thoại: (84-8) 62556586 Fax: (84-8) 62556580

Website: [www.vfs.com.vn](http://www.vfs.com.vn)

**Chi nhánh Hà Nội**

Tầng 5, Số 37 Bà Triệu, Phường Hàng Bài, Quận Hoàn Kiếm, Thành phố Hà Nội.

Điện thoại: (84-4) 39288222 Fax: (84-4) 39338222

Tuyên bố miễn trách nhiệm: Bản quyền thuộc về Công ty CP Chứng khoán Nhất Việt (VFS). Những thông tin sử dụng trong báo cáo được thu thập từ những nguồn đáng tin cậy và VFS không chịu trách nhiệm về tính chính xác của chúng. Quan điểm thể hiện trong báo cáo này là của (các) tác giả và không nhất thiết liên hệ với quan điểm chính thức của VFS. Không một thông tin cũng như ý kiến nào được viết ra nhằm mục đích quảng cáo hay khuyến nghị mua/bán bất kỳ chứng khoán nào. Báo cáo này không được phép sao chép tái bản bởi bất kỳ cá nhân hoặc tổ chức nào khi chưa được phép của VFS.