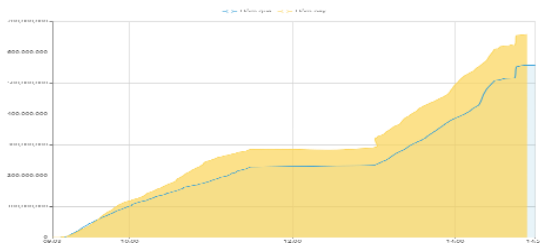


## THÔNG KÊ THỊ TRƯỜNG

	HSX	HNX
<b>Giá đóng cửa</b>	1117,7	229,5
<b>Thay đổi</b>	14,6	1,2
<b>Thay đổi %</b>	1,32%	0,52%
<b>KLGD (Triệu CP)</b>	550,8	61,7
<b>GTGD (Tỷ)</b>	15150	1296
<b>Độ rộng thị trường</b>		
CP tăng giá	409/70,64%	120/50,42%
CP giảm giá	78/13,49%	52/27,73%
CP tham chiếu	92/15,89%	66/27,73%
<b>P/E</b>	13,3	16,9
<b>P/B</b>	1,6	1,2

Thanh khoản HSX



Nguồn: Fireant

Chỉ số phái sinh

Phái sinh	Đóng cửa	Thay đổi	Basis	OI
VN30	1111,86	1,31%	-3,14	
VN30F1M	1115	17.30 (1.58%)		57560



Nguồn: Fireant

## XU HƯỚNG DÒNG TIỀN

- VN-Index kết phiên tăng 14,6 điểm (+1,32%) lên 1.117,66 điểm. Độ rộng thị trường nghiêng hoàn toàn về bên mua với 409 mã tăng và 78 mã giảm. - - Áp lực bán suy giảm, lực cầu áp đảo trong phần lớn phiên giao dịch giúp VN-Index ghi nhận phiên tăng điểm tích cực.

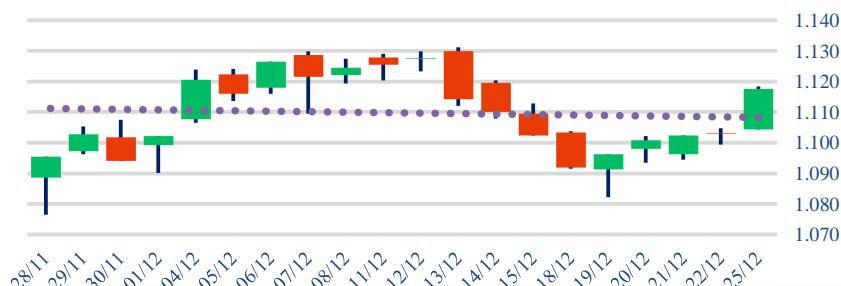
- Đóng góp điểm cho chỉ số chung phiên nay đến từ những cổ phiếu vốn hóa lớn sau nhiều phiên giao dịch giằng co như VCB, MSN...

- Dòng tiền lan tỏa trên hầu hết các nhóm ngành trong đó các nhóm ngành lớn như thép, ngân hàng, bất động sản, dầu khí ghi nhận kết phiên tăng điểm tốt nhất. Áp lực bán tại một số cổ phiếu riêng lẻ không có nhiều ảnh hưởng đến thị trường.

- Khối ngoại bán ròng nhẹ gần 122 tỷ, thu hẹp quy mô so với chuỗi bán ròng thời gian qua đóng vai trò quan trọng giúp giải tỏa tâm lý dòng tiền, góp phần vào diễn biến tăng điểm phiên nay

- Lực cầu cải thiện và tâm lý dòng tiền được giải tỏa giúp VN-Index bật tăng, xác nhận bảo toàn thành công vùng hỗ trợ 1.100 điểm.

## Biểu đồ VNIndex 1 tháng



## PHÂN TÍCH KỸ THUẬT

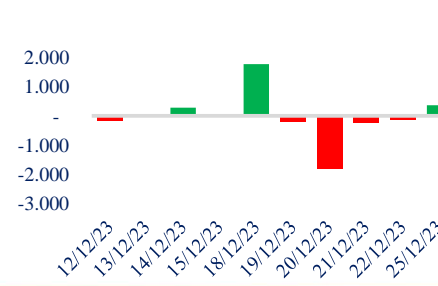
- VN-Index ghi nhận nền xanh tăng điểm thân dài cùng với thanh khoản cải thiện so với trung bình 5 phiên gần nhất, thể hiện sự áp đảo của lực cầu trong việc dẫn dắt xu hướng. Diễn biến này giúp VN-Index xác nhận tạo đáy ngắn hạn tại vùng hỗ trợ 1.100 điểm. Theo đó, VN-Index tiếp tục biến động theo xu hướng sideway kéo dài trong gần 2 tháng qua.

## CHIẾN LƯỢC GIAO DỊCH

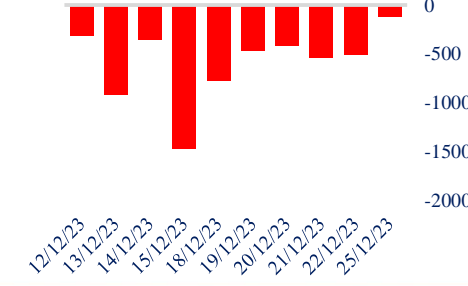
- Kịch bản 1 (60%): VN-Index hướng đến kiểm định lại vùng 1.130 điểm, biên trên của xu hướng sideway ngắn hạn. Nhà đầu tư nên thận trọng với việc mở vị thế mua mới, tiếp tục nắm giữ danh mục hiện tại.

- Kịch bản 2 (40%): VN-Index điều chỉnh về vùng 1.110 điểm. Nhà đầu tư có thể gia tăng tỷ trọng cổ phiếu lên 40%, có thể mở vị thế mua mới với những cổ phiếu vẫn đang biến động ở vùng đáy ngắn hạn và còn nhiều dư địa.

## Giao dịch tự doanh 10 phiên HSX



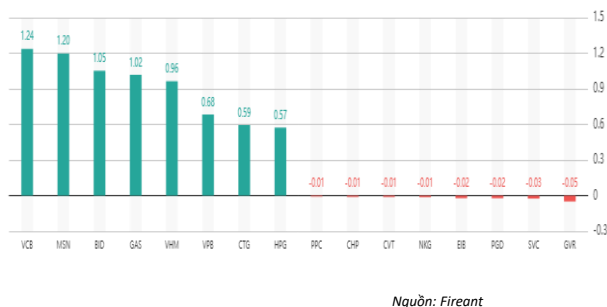
## Giao dịch nước ngoài 10 phiên HSX



Tăng giảm nhóm ngành

Ngành	Ngày	Tháng
Dầu khí	2,33%	4,06%
Hóa chất	0,38%	1,73%
Tài nguyên Cơ bản	1,42%	4,09%
Xây dựng và Vật liệu	1,56%	5,90%
Hàng & Dịch vụ Công nghiệp	2,47%	4,42%
Ô tô và phụ tùng	0,07%	7,28%
Thực phẩm và đồ uống	1,72%	2,68%
Hàng cá nhân & Gia dụng	0,70%	3,46%
Y tế	0,43%	0,17%
Bán lẻ	1,04%	8,38%
Truyền thông	0,21%	13,57%
Du lịch và Giải trí	2,81%	2,74%
Điện, nước & xăng dầu khí đ	1,55%	0,58%
Ngân hàng	1,55%	0,64%
Bảo hiểm	1,17%	0,56%
Bất động sản	0,82%	4,03%
Dịch vụ tài chính	1,33%	2,97%
Công nghệ Thông tin	0,90%	5,05%

Top cổ phiếu ảnh hưởng chỉ số



Top NN mua ròng HSX

Mã	Giá đóng cửa	Thay đổi	KLGD
PVD	28,3	+0,5/+1,8%	2.634.000
HDB	19,15	+0,2/+1,06%	6.814.400
VRE	23,4	+0,45/+1,96%	3.420.400
VDS	17,35	+0,35/2,06%	1.026.000
CTG	26,9	+0,45/1,7%	4.083.000

Top NN bán ròng HSX

Mã	Giá đóng cửa	Thay đổi	KLGD
HPG	27,45	+0,4/+1,48%	3.433.858
FUEVFNVD	25,74	+0,44/+1,75%	3.652.990
MSB	12,7	+0,1/+0,79%	1.059.666
VPB	18,5	+0,35/+1,93%	1.315.383
SHB	10,75	+0,05/+0,47%	2.286.600

Giao dịch cổ đông lớn và nội bộ

Mã	Tên	Vị trí	Ngày	Đăng ký	Khối lượng
XDH	Phuong Kim Thảo	Thành viên HĐQT	22/12/2023	Mua	15.000
ABI	Lê Thị Hồng Hạnh	---	22/12/2023	Đăng ký mua	120.000
VNC	Công ty TNHH Doha Đầu Tư	---	22/12/2023	Đăng ký mua	660.000
ABI	CTCP Đầu tư và Phát triển Côn	---	22/12/2023	Đăng ký bán	413.400
VIH	Bùi Thu Hằng	Kế toán trưởng	22/12/2023	Đăng ký bán	56.200

TIN TỨC

Trong nước

- [Siêu nút giao 3.400 tỷ có 6 cây cầu, một hầm chui ở TP.HCM](#)
- [Hoạt động 3 năm, thủy điện vẫn nợ thuế khai thác cát](#)
- [Mở rộng thị trường, tăng cường xuất khẩu](#)
- [Sẽ nâng tốc độ cao tốc 4 làn xe lên 90km/h](#)
- [Thái Bình giải quyết 'điểm nghẽn' tạo đà phát triển](#)

Doanh nghiệp

- [BSR "cần làm mới động lực cũ"](#)
- [Vietbank sẽ nâng vốn điều lệ lên mức 5,780 tỷ](#)
- [MWG: Doanh thu tháng 11 giảm so với tháng trước](#)
- [DDG gấp rút thoái hết vốn tại một công ty con](#)

Thế giới

- [OPEC đang mất dần sức ảnh hưởng](#)
- [Thời điểm thử nghiệm tiên kỹ thuật số của BRICS](#)
- [Tàu phá băng hạt nhân của Nga cháy trên biển](#)
- [Trung Quốc thử nghiệm siêu du thuyền nội địa đầu tiên](#)
- [Bắc Kinh ghi nhận đợt rét dài kỷ lục trong 7 thập kỷ](#)

Hàng hóa

- [Giá gas hôm nay 25/12: Tăng đà phục hồi gần 1%](#)
- [Giá gas hôm nay 25/12: Tăng đà phục hồi gần 1%](#)
- [Giá phân bón hôm nay 25/12: Duy trì đi ngang](#)

#

Top 10 khối lượng giao dịch HSX

	Khối lượng giao dịch	Thay đổi	
1	HAG	22.415.200	1,85%
2	HPG	20.407.300	1,48%
3	VIX	19.444.900	1,20%
4	DIG	16.740.400	3,10%
5	GEX	15.886.500	2,20%
6	NVL	14.521.200	1,81%
7	SSI	13.953.300	0,62%
8	PDR	12.970.000	2,80%
9	VND	12.925.900	0,93%
10	STB	1.275.100	1,10%

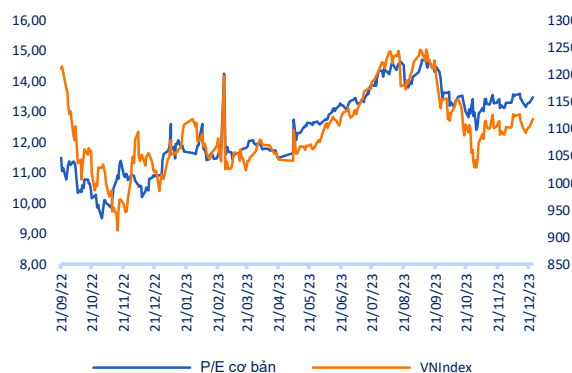
Giá hàng hóa

	Hàng ngày	1 tháng	YTD
Vàng	0,64%	2,5%	13,1%
Bạc	-0,47%	-0,9%	1,8%
Dầu Brent	-0,26%	-2,2%	-8,3%
Dầu Thô WTI	-0,54%	-2,7%	-8,7%
Khí Tự nhiên	0,69%	-13,3%	-44,7%
Dầu Nhiên liệu	-1,57%	-7,3%	-21,8%
Cà phê Mỹ	0,26%	8,7%	16,0%
Lúa mì Mỹ	0,74%	6,8%	-22,2%
Đường London	0,48%	-20,1%	6,3%
Cotton Mỹ	0,95%	-1,4%	-4,2%

Tỷ giá hối đoái

	Thay đổi	Tỷ giá NHNN	
		Mua	Bán
USD/VND	24378 0,12%	USD 23.400	25.039
EUR/USD	1,09 0,20%	EUR 24.986	27.616
GBP/USD	1,27 0,37%	GBP 28.800	31.831
USD/JPY	144,52 1,25%	JPY 160	176
AUD/USD	0,67 0,40%	AUD 15.407	17.028

Định giá thị trường





**HỆ THỐNG KHUYẾN NGHỊ CỦA VIETFIRST**

Hệ thống khuyến nghị của VFS được xây dựng dựa trên sự chênh lệch giữa giá cổ phiếu thị trường tại thời điểm đánh giá và giá mục tiêu 12 tháng

Hệ thống khuyến nghị	Diễn giải
MUA	Nếu giá mục tiêu cao hơn giá thị trường từ 15% trở lên
THEO DÕI	Nếu giá mục tiêu cao hơn giá thị trường từ 5 – 15%
NẮM GIỮ	Nếu giá mục tiêu cao hơn giá thị trường không quá 5%
BÁN	Nếu giá mục tiêu thấp hơn giá thị trường tối thiểu 5%

**© CÔNG TY CỔ PHẦN CHỨNG KHOÁN NHẤT VIỆT (VFS)****Hội sở Hồ Chí Minh**

Lầu 1 117 - 119 - 121 Nguyễn Du P, Bến Thành Q, 1 Thành phố HCM

Điện thoại: (84-8) 62556586 Fax: (84-8) 62556580

Website: [www.vfs.com.vn](http://www.vfs.com.vn)

**Chi nhánh Hà Nội**

Tầng 5, Số 37 Bà Triệu, Phường Hàng Bài, Quận Hoàn Kiếm, Thành phố Hà Nội.

Điện thoại: (84-4) 39288222 Fax: (84-4) 39338222

Tuyên bố miễn trách nhiệm: Bản quyền thuộc về Công ty CP Chứng khoán Nhất Việt (VFS). Những thông tin sử dụng trong báo cáo được thu thập từ những nguồn đáng tin cậy và VFS không chịu trách nhiệm về tính chính xác của chúng. Quan điểm thể hiện trong báo cáo này là của (các) tác giả và không nhất thiết liên hệ với quan điểm chính thức của VFS. Không một thông tin cũng như ý kiến nào được viết ra nhằm mục đích quảng cáo hay khuyến nghị mua/bán bất kỳ chứng khoán nào. Báo cáo này không được phép sao chép tái bản bởi bất kỳ cá nhân hoặc tổ chức nào khi chưa được phép của VFS.

**THÔNG TIN LIÊN HỆ**

Nguyễn Minh Hoàng	Giám đốc phòng phân tích <a href="mailto:hoang.nguyenminh@vfs.com.vn">hoang.nguyenminh@vfs.com.vn</a>
Nguyễn Hoàng Long	Chuyên viên phân tích <a href="mailto:long.nguyen@vfs.com.vn">long.nguyen@vfs.com.vn</a>
Đặng Thu Hiền	Chuyên viên phân tích <a href="mailto:hien.dang@vfs.com.vn">hien.dang@vfs.com.vn</a>
Nguyễn Thị Huyền	Chuyên viên phân tích <a href="mailto:huyen.nguyen@vfs.com.vn">huyen.nguyen@vfs.com.vn</a>
Nguyễn Anh Quân	Chuyên viên phân tích <a href="mailto:quan.nguyen@vfs.com.vn">quan.nguyen@vfs.com.vn</a>
Nguyễn Thị Mai	Chuyên viên phân tích <a href="mailto:mai.nguyen@vfs.com.vn">mai.nguyen@vfs.com.vn</a>