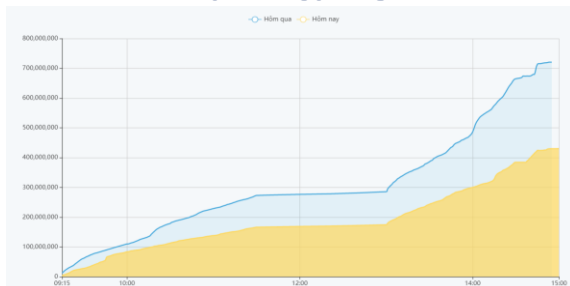


THỐNG KÊ THỊ TRƯỜNG

	HSX	HNX
Giá đóng cửa	1039,6	207,3
Thay đổi	-14,1	-2,0
Thay đổi %	-1,34%	-0,95%
KLGD (Triệu CP)	430,4	56,6
GTGD (Tỷ)	6547,62	719,42
CP có giao dịch	91%	64%
CP tăng giá	104 / 17,81%	55 / 16,08%
CP giảm giá	329 / 56,34%	112 / 32,75%
CP tham chiếu	151 / 25,86%	175 / 51,17%
P/E	11,8	15,2
P/B	1,7	1,2

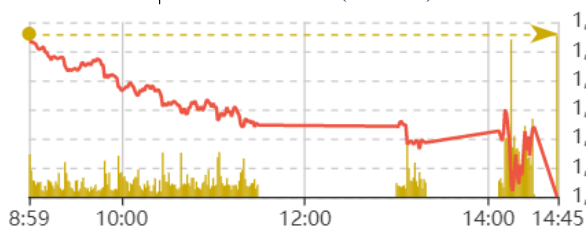
Thanh khoản HSX



Nguồn: Fireant

Chỉ số phái sinh

Phái sinh	Đóng cửa	Thay đổi	Basis	OI
VN30	1030,42	-1,95%	10,4	
VN30F1M	1020	-28 (-2.67%)		50450



Nguồn: Fireant

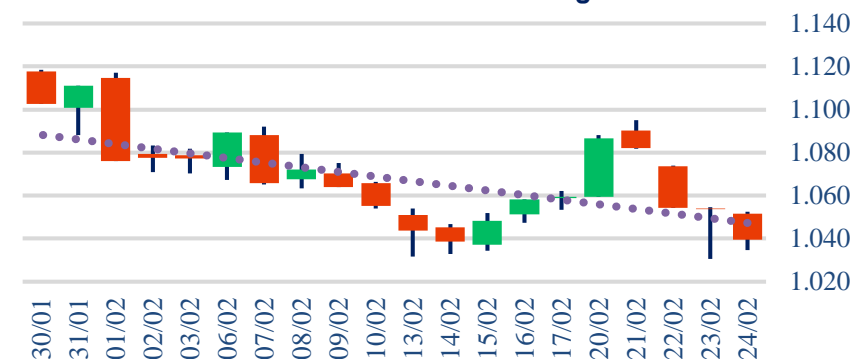
XU HƯỚNG DÒNG TIỀN

- VN- Index giảm 14,1 điểm (-1,34%) xuống 1.039,56 điểm. Độ rộng thị trường nghiêng hẳn về bên bán với 311 mã giảm giá và 98 mã tăng giá. Tâm lý giao dịch thận trọng trở lại khiến lực bán áp đảo trong việc dẫn dắt xu hướng và kéo thị trường giảm điểm trở lại.
- Nhóm vốn hóa lớn như Ngân hàng, Thép, họ Vin chìm trong sắc đỏ và là nguyên nhân chính kéo VN-Index giảm điểm.
- Nhóm cổ phiếu thu hút dòng tiền mạnh trong phiên hồi phục ngay lập tức bị bán mạnh. Điều này cho thấy tâm lý thận trọng vẫn chưa được giải tỏa sau phiên hồi phục liền trước.
- Sắc xanh lác đác xuất hiện ở một số cổ phiếu ngành Điện là không đủ để tạo ra tâm lý tích cực cho thị trường.
- Trên sàn HOSE, khối ngoại tiếp tục bán ròng với giá trị 219 tỷ đồng, vẫn tập trung vào nhóm cổ phiếu vốn hóa lớn như họ Vin, Ngân hàng, Chứng khoán.... Việc khối ngoại rút ròng khỏi các nhóm cổ phiếu vốn hóa lớn cho thấy dòng tiền ngoại không còn kỳ vọng vào kịch bản tích cực của thị trường.
- Tâm lý giao dịch đã ngay lập tức thận trọng trở lại cho thấy rủi ro thị trường vẫn tiềm ẩn.

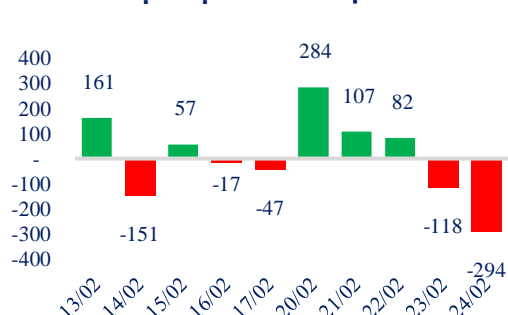
PHÂN TÍCH KỸ THUẬT

- Nền giảm phủ nhận phần lớn nỗ lực hồi phục phiên liền trước trong khi thanh khoản tiếp tục sụt giảm mạnh cho thấy sự thiếu vắng của lực cầu trong phiên hôm nay.
- Việc dòng tiền thận trọng sau phiên hồi phục tích cực cho thấy trạng thái thị trường vẫn chưa được cải thiện và rủi ro vẫn đang hiện diện.

Biểu đồ VNIndex 1 tháng



Giao dịch tự doanh 10 phiên HSX



Giao dịch nước ngoài 10 phiên HSX



CHIẾN LƯỢC GIAO DỊCH

Nhà đầu tư nên duy trì tỷ trọng cổ phiếu ở mức 10% - 20% và thận trọng với việc mua mới cổ phiếu.

- Kịch bản 1: VN-Index dao động hẹp quanh vùng 1.030 điểm.
- Kịch bản 2: VN-Index tiếp tục lùi sâu về vùng 1.010 điểm.

Tăng giảm nhóm ngành

Ngành	Ngày	Tháng
Dầu khí	-1,63%	0,79%
Hóa chất	-1,61%	-8,29%
Tài nguyên Cơ bản	-2,74%	-1,91%
Xây dựng & vật liệu	-0,85%	-3,43%
Hàng & Dịch vụ CN	-0,28%	-2,27%
Ô tô và phụ tùng	-1,16%	-2,88%
Thực phẩm & đồ uống	-0,65%	-5,83%
Hàng cá nhân & Gia dụng	-0,90%	-4,25%
Y tế	-0,43%	0,86%
Bán lẻ	-2,54%	-4,75%
Truyền thông	-2,57%	62,88%
Du lịch & Giải trí	0,45%	-12,97%
Viễn thông	0,33%	-8,22%
Điện, nước & dầu khí	-0,14%	0,59%
Bảo hiểm	-0,93%	-2,32%
Bất động sản	-1,15%	-10,93%
Dịch vụ tài chính	-2,51%	-9,77%
Ngân hàng	-1,52%	-4,83%
Công nghệ Thông tin	-0,71%	-3,66%

Top cổ phiếu ảnh hưởng chỉ số



Top NN mua ròng HSX

Mã	Giá đóng cửa	Thay đổi	KLGD
STB	24,3	-0,70/-2,80%	878.100
NKG	15	-0,60/-3,85%	573.000
CVIC2205	0,01	0,00/0,00%	539.000
HSG	15,2	-0,60/-3,80%	506.400
CVRE2218	0,04	-0,03/-42,86%	480.400

Top NN bán ròng HSX

Mã	Giá đóng cửa	Thay đổi	KLGD
DXG	10,4	-0,55/-5,05%	- 1.720.905
VHM	41	-1,00/-2,38%	- 1.048.739
DCM	24,7	-0,35/-1,40%	- 905.500
VIC	52,9	-0,10/-0,19%	- 697.533
HPG	20,8	-0,70/-3,26%	- 599.376

Giao dịch cổ đông lớn và nội bộ

Mã	Tên	Vị trí	Ngày	Đăng ký	Khối lượng
TOP	Nguyễn Ngọc Dưỡng	Chủ tịch HĐQT	24/02/2023	Đăng ký mua	500.000
DIG	Hà Thị Thanh Châu	---	24/02/2023	Đăng ký bán	185.000
OPC	Lê Trọng Kiểm	---	24/02/2023	Đăng ký bán	58.028
TDM	Công ty TNHH Thương mại L---	---	24/02/2023	Đăng ký mua	500.000
TOP	Đặng Đức Lợi	Thành viên HĐQT	24/02/2023	Đăng ký bán	443.600

TIN TỨC

Trong nước

[Người vay tiền căng thẳng vì lãi suất quá cao](#)
[HSC: Lam phát tại Việt Nam có thể chưa đạt đỉnh](#)
[Bán đầu giá 3.800 căn hộ từng làm bệnh viên đã chiến](#)
[Đổi thoai gỡ khó vay vốn NH và DN tại TPHCM](#)
[Margin “hạ nhiệt”, công ty chứng khoán giảm vay nợ](#)

Doanh nghiệp

[HSG tăng vốn cho công ty bất động sản](#)
[PVL đặt mục tiêu lãi gấp 20 lần có khả thi?](#)
[SRC đặt mục tiêu lãi 2023 gấp gần 3 lần](#)
[GEX tiếp tục mua lại trước hạn trái phiếu đáo hạn trong 2023](#)
[Đã điều chỉnh giá, DIG lại lùi lịch chào bán 100 triệu cp](#)

Thế giới

[NĐT rút vốn kỷ lục vào trái phiếu doanh nghiệp chất lượng](#)
[Jamie Dimon: Fed đang mất kiểm soát với lạm phát](#)
[Số doanh nghiệp phá sản ở EU tăng lên mức cao kỷ lục](#)
[Tổng nợ toàn cầu sụt giảm năm đầu tiên kể từ năm 2015](#)
[DN châu Âu muốn rút tiền vào điện gió Việt Nam](#)

Hàng hóa

[Cán cân thương mại dương 1 tỷ USD trong nửa đầu tháng 2](#)
[Vàng SJC mất mốc 67 triệu đồng/lượng](#)
[Thép: Giảm nhẹ trở lại trên Sàn Thương Hải](#)
[Dầu thô giảm, giá khí đốt tự nhiên tăng nhẹ dưới 0,5%](#)
[Dầu: Tiếp đà tăng nhờ nguồn cung thắt chặt](#)

Top 10 khối lượng giao dịch HSX

	Khối lượng giao dịch	Thay đổi	
1	HQC	32.423.600	6,85%
2	HPG	14.597.600	-3,26%
3	HSG	13.660.800	-3,80%
4	SCR	13.469.900	3,71%
5	VIX	12.660.100	-3,14%
6	VPB	10.418.800	-2,28%
7	NVL	10.368.500	-3,39%
8	MBB	10.072.300	-2,48%
9	VND	9.346.600	-3,45%
10	FUEKIV	8.754.300	0,30%

Giá hàng hóa

	Hàng ngày	1 tháng	YTD
Vàng	0,16%	-6,2%	0,2%
Bạc	-0,51%	-11,1%	-11,8%
Dầu Brent	1,03%	-3,6%	-3,3%
Dầu Thô WTI	1,03%	-5,0%	-5,3%
Khí Tự nhiên	1,73%	-15,1%	-44,7%
Dầu Nhiên liệu	1,94%	-17,9%	-17,9%
Cà phê Mỹ	-1,69%	17,0%	13,6%
Lúa mì Mỹ	-0,69%	-1,1%	-7,5%
Đường London	0,00%	5,3%	3,9%
Cotton Mỹ	-0,23%	-6,0%	-1,7%

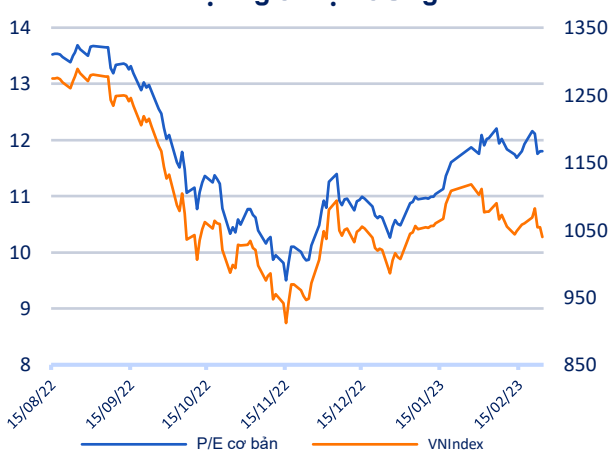
Tỷ giá hối đoái

	Thay đổi
USD/VND	23823 0,03%
EUR/USD	1,06 -0,05%
GBP/USD	1,20 0,11%
USD/JPY	135,07 0,27%
AUD/USD	0,68 -0,35%

Tỷ giá NHNN

	Mua	Bán
USD	23.450	24.780
EUR	23.832	26.341
GBP	27.019	29.863
JPY	167	185
AUD	15.315	16.928

Định giá thị trường



HỆ THỐNG KHUYẾN NGHỊ CỦA VIETFIRST

Hệ thống khuyến nghị của VFS được xây dựng dựa trên sự chênh lệch giữa giá cổ phiếu thị trường tại thời điểm đánh giá và giá mục tiêu 12 tháng

Hệ thống khuyến nghị	Diễn giải
MUA	Nếu giá mục tiêu cao hơn giá thị trường từ 15% trở lên
THEO DÕI	Nếu giá mục tiêu cao hơn giá thị trường từ 5 – 15%
NĂM GIỮ	Nếu giá mục tiêu cao hơn giá thị trường không quá 5%
BÁN	Nếu giá mục tiêu thấp hơn giá thị trường tối thiểu 5%

© CÔNG TY CỔ PHẦN CHỨNG KHOÁN NHẤT VIỆT (VFS)

Hội sở Hồ Chí Minh

Lầu 1 117 - 119 - 121 Nguyễn Du P, Bến Thành Q, 1 Thành phố HCM

Điện thoại: (84-8) 62556586 Fax: (84-8) 62556580

Website: www.vfs.com.vn

Chi nhánh Hà Nội

Tầng 5, Số 37 Bà Triệu, Phường Hàng Bài, Quận Hoàn Kiếm, Thành phố Hà Nội.

Điện thoại: (84-4) 39288222 Fax: (84-4) 39338222

THÔNG TIN LIÊN HỆ

Nguyễn Minh Hoàng	Chuyên viên phân tích cao cấp hoang.nguyenminh@vfs.com.vn
Vũ Thị Hà Phương	Chuyên viên phân tích phuong.vu@vfs.com.vn
Trần Minh Tâm	Chuyên viên phân tích tam.tran@vfs.com.vn
Nguyễn Hoàng Long	Chuyên viên phân tích long.nguyen@vfs.com.vn
Nguyễn Thị Huyền	Chuyên viên phân tích huyen.nguyen@vfs.com.vn
Đặng Thu Hiền	Chuyên viên phân tích hien.dang@vfs.com.vn

Tuyên bố miễn trách nhiệm: Bản quyền thuộc về Công ty CP Chứng khoán Nhất Việt (VFS). Những thông tin sử dụng trong báo cáo được thu thập từ những nguồn đáng tin cậy và VFS không chịu trách nhiệm về tính chính xác của chúng. Quan điểm thể hiện trong báo cáo này là của (các) tác giả và không nhất thiết liên hệ với quan điểm chính thức của VFS. Không một thông tin cũng như ý kiến nào được viết ra nhằm mục đích quảng cáo hay khuyến nghị mua/bán bất kỳ chứng khoán nào. Báo cáo này không được phép sao chép tái bản bởi bất kỳ cá nhân hoặc tổ chức nào khi chưa được phép của VFS.