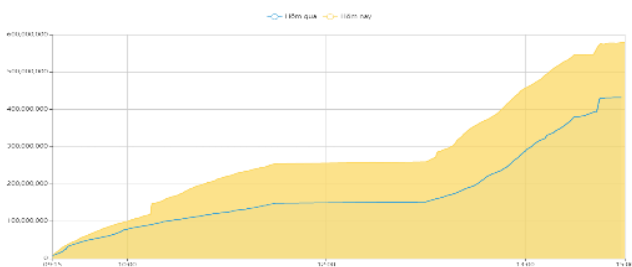


## THỐNG KÊ THỊ TRƯỜNG

	HSX	HNX
Giá đóng cửa	1046,8	205,7
Thay đổi	1,7	2,4
Thay đổi %	0,16%	1,18%
KLGD (Triệu CP)	579,7	67,2
GTGD (Tỷ)	9442,31	971
CP có giao dịch	93%	65%
CP tăng giá	265 / 52,89%	106 / 30,99%
CP giảm giá	122 / 24,35%	61 / 17,84%
CP tham chiếu	114 / 22,75%	175 / 51,17%
P/E	11,7	14,8
P/B	1,7	1,2

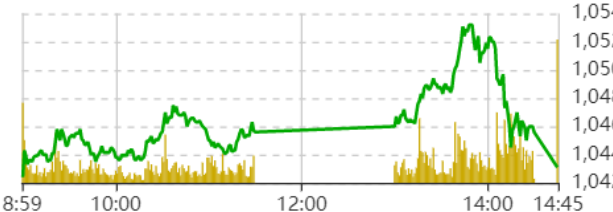
## Thanh khoản HSX



Nguồn: Fireant

## Chỉ số phái sinh

Phái sinh	Đóng cửa	Thay đổi	Basis	OI
VN30	1051,42	0,46%	8,32	
VN30F1M	1043,1	4.20 (0.40%)		63498



Nguồn: Fireant

## XU HƯỚNG DÒNG TIỀN

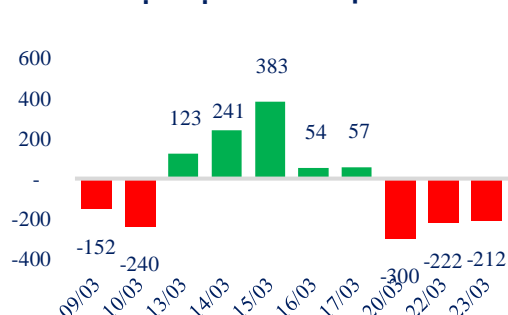
- VN-Index kết phiên tăng nhẹ 1,7 điểm, đóng cửa ở mức ở 1.046,8 điểm. Độ rộng thị trường nghiêng về bên mua với 265 mã tăng giá và 122 mã giảm giá trên HSX. Thanh khoản sụt giảm nhẹ so với phiên trước đó, chỉ đạt gần 7.800 tỷ trên HSX cho thấy tâm lý giao dịch vẫn rất thận trọng.

- Nhóm vốn hóa lớn VN30 tăng nhẹ 4,8 điểm lên mức 1.051,4 điểm. VHM và VIC đóng góp phần lớn cho điểm số tăng, trong khi cổ phiếu lớn ngành ngân hàng VCB BID và CTG lại là gánh nặng của thị trường.

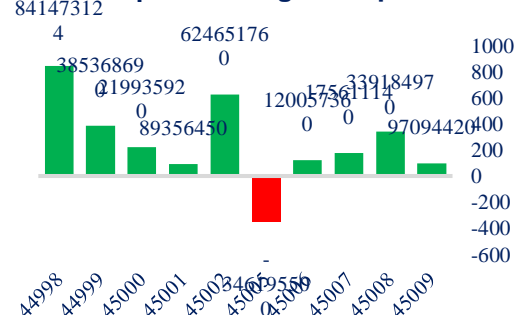
- Hầu hết các nhóm ngành trên thị trường tiếp tục đi ngang, chỉ xuất hiện nhóm cổ phiếu nhỏ ngành than tăng tích cực. Nhiều cổ phiếu ngành chứng khoán mở gap tăng điểm nhưng xuất hiện áp lực bán vào cuối phiên, tuy vậy vẫn đóng với sắc xanh nhẹ lan tỏa.

- Trên sàn HOSE, khối ngoại tiếp ttham gia tích cực hơn vào phiên chiều. Kết phiên nước ngoài mua ròng 97 tỷ đồng tập trung vào VHM, HPG, VIC và bán ròng MSN.

## Giao dịch tự doanh 10 phiên HSX



## Giao dịch nước ngoài 10 phiên HSX



## PHÂN TÍCH KỸ THUẬT

- Phiên giao dịch ngày 23/03 hình thành nền doji star với khối lượng lớn, cho thấy lực cung bán ra lớn ở vùng kháng cự 1050 điểm của VNIndex.

- Thanh khoản lớn cùng biên độ biến động hẹp là tín hiệu đáng chú ý cho thấy lực cung đang được xử lý ở vùng kháng cự.

- VNIndex hiện vẫn đang nằm dưới đường xu hướng giảm ngắn hạn với đỉnh tại ngày 27/01.

## Biểu đồ VNIndex 1 tháng



## CHIẾN LƯỢC GIAO DỊCH

Nhà đầu tư nên cân nhắc tham gia với tỷ trọng cổ phiếu 20%-30% khi xuất hiện giảm giá nhẹ và chờ đợi pha tích lũy của thị trường.

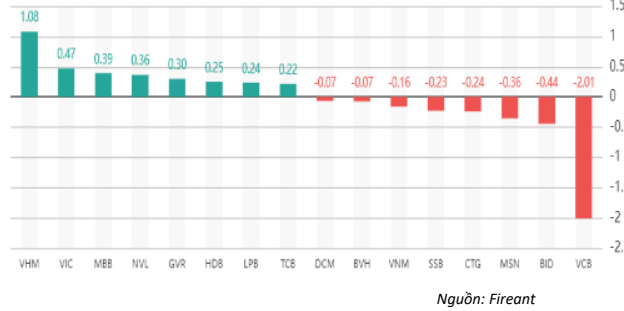
• Kịch bản 1: VN-Index dao động hẹp quanh vùng 1.030-1.060 điểm trước khi xác nhận xu hướng ngắn hạn

• Kịch bản 2: VN-Index tiếp tục lùi sâu về vùng 1.000 điểm.

## Tăng giảm nhóm ngành

Ngành	Ngày	Tháng
Dầu khí	1,23%	-4,59%
Hóa chất	0,63%	-0,06%
Tài nguyên Cơ bản	0,39%	-1,65%
Xây dựng & vật liệu	0,32%	-1,85%
Hàng & Dịch vụ CN	-0,19%	-0,44%
Ô tô và phụ tùng	-0,47%	-1,54%
Thực phẩm & đồ uống	-0,11%	-2,31%
Hàng cá nhân & Gia dụng	0,48%	-2,55%
Y tế	-0,19%	-1,98%
Bán lẻ	0,34%	-8,16%
Truyền thông	-1,61%	-1,25%
Du lịch & Giải trí	0,27%	5,49%
Viễn thông	0,79%	-2,05%
Điện, nước & dầu khí	-0,50%	-1,79%
Bảo hiểm	-0,22%	-0,71%
Bất động sản	1,35%	4,93%
Dịch vụ tài chính	0,49%	4,79%
Ngân hàng	-0,30%	0,98%
Công nghệ Thông tin	0,69%	-2,37%

## Top cổ phiếu ảnh hưởng chỉ số



## Top NN mua ròng HSX

Mã	Giá đóng cửa	Thay đổi	KLGD
VHM	49	+1,00/+2,08%	1.465.588
HPG	20,4	0,00/0,00%	1.452.616
CSTB2215	0,52	0,00/0,00%	1.161.900
MBB	17,8	+0,35/+2,01%	967.100
HDB	18,1	+0,40/+2,27%	860.660

## Top NN bán ròng HSX

Mã	Giá đóng cửa	Thay đổi	KLGD
VND	15,3	+0,15/+0,99%	- 1.349.010
KBC	22,6	+0,40/+1,80%	- 836.700
CTG	28,5	-0,20/-0,70%	- 830.516
VPB	21,2	+0,10/+0,48%	- 707.090
MSN	78	-1,00/-1,27%	- 596.550

## Giao dịch cổ đông lớn và nội bộ

Mã	Tên	Vị trí	Ngày	Đăng ký	Khối lượng
KSB	Nguyễn Văn Đông	---	24/03/2023	Đăng ký bán	120.000
BTH	Hoàng Ngọc Kiên	---	24/03/2023	Đăng ký bán	685.000
PRC	Âu Thị Mai Hoa	Thành viên Ban kiểm soát	24/03/2023	Đăng ký bán	19.000
DBT	Trần Huy Chương	Thành viên HĐQT	24/03/2023	Đăng ký bán	685.000
TVB	Phạm Thị Thanh Huyền	---	24/03/2023	Đăng ký mua	1.200.000

## TIN TỨC

### Trong nước

[Chờ dòng tiền tiết kiệm quay lại với chứng khoán?](#)  
[“Ma trận” tại Pacific Partners nhìn từ trái phiếu](#)  
[Thủ tướng chỉ thị đẩy mạnh giải ngân vốn đầu tư công](#)  
[Doanh nghiệp ngại vay vốn ưu đãi vì sợ thanh tra?](#)  
[Doanh nghiệp cần Nhà nước hỗ trợ thu hồi đất](#)

### Doanh nghiệp

[LHG đặt kế hoạch lãi sau thuế đi lùi 37%](#)  
[Tam giác Chủ tịch HĐQT DXV](#)  
[Eximbank thu thêm 55.000 đồng/tháng phí SMS Banking](#)  
[NVL gia hạn 2 lô trái phiếu thành công](#)  
[Hai Phó Tổng Giám đốc HBC nộp đơn từ nhiệm](#)

### Thế giới

[Mark Mobius không chọn cổ phiếu ngân hàng lúc này](#)  
[Toshiba sắp bán doanh nghiệp](#)  
[Ngân hàng Anh tăng lãi suất thêm 25 điểm cơ bản](#)  
[Tencent đổ tiền vào AI](#)  
[Reuters: Sẽ có thêm nhiều ngân hàng đổ vỡ trong hai năm tới](#)

### Hàng hóa

[Thép trong nước liên tục tăng giá dù nhu cầu ảm đạm](#)  
[Giá vàng hướng đến 70 triệu đồng](#)  
[Giá cước vận tải tiếp tục giảm sâu](#)  
[TQ cảnh cáo 5 DN chế biến nước ép trái cây VN](#)  
[Giá lúa gạo tăng](#)

## Top 10 khối lượng giao dịch HSX

	Khối lượng giao dịch	Thay đổi	
1	NVL	30.508.100	6,73%
2	VND	27.496.800	0,99%
3	VPB	19.655.000	0,48%
4	DXG	19.102.400	0,85%
5	DIG	19.033.100	2,00%
6	SSI	18.614.400	0,49%
7	LPB	17.971.200	3,68%
8	MBB	16.307.000	2,01%
9	SHB	16.194.900	#####
10	STB	16.106.400	0,20%

## Giá hàng hóa

	Hàng ngày	1 tháng	YTD
Vàng	0,17%	-2,2%	-0,3%
Bạc	0,06%	-8,7%	-16,1%
Dầu Brent	-0,15%	-4,5%	-3,9%
Dầu Thô WTI	-0,21%	-4,0%	-4,9%
Khí Tự nhiên	1,76%	-0,4%	-42,0%
Dầu Nhiên liệu	-0,22%	-4,5%	-18,6%
Cà phê Mỹ	0,21%	1,3%	5,8%
Lúa mì Mỹ	0,41%	-12,2%	-12,9%
Đường London	-0,68%	2,0%	5,0%
Cotton Mỹ	-0,05%	-3,5%	-1,0%

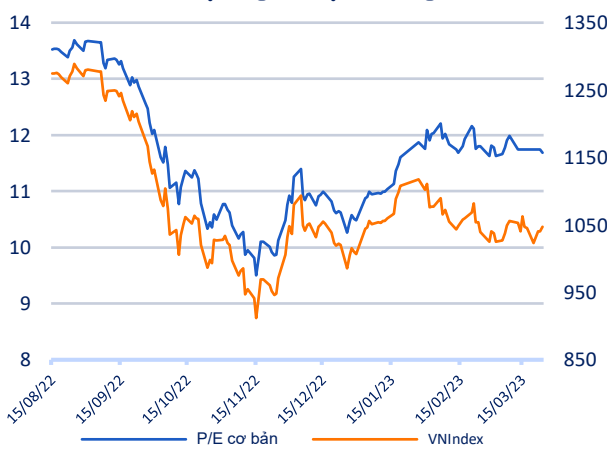
## Tỷ giá hối đoái

	Thay đổi	
USD/VND	23525	0,15%
EUR/USD	1,07	-0,84%
GBP/USD	1,22	-0,58%
USD/JPY	129,96	-0,65%
AUD/USD	0,66	-0,61%

## Tỷ giá NHNN

	Mua	Bán
USD	23.450	24.780
EUR	24.285	26.842
GBP	27.533	30.431
JPY	172	190
AUD	14.975	16.552

## Định giá thị trường



## HỆ THỐNG KHUYẾN NGHỊ CỦA VIETFIRST

Hệ thống khuyến nghị của VFS được xây dựng dựa trên sự chênh lệch giữa giá cổ phiếu thị trường tại thời điểm đánh giá và giá mục tiêu 12 tháng

Hệ thống khuyến nghị	Diễn giải
MUA	Nếu giá mục tiêu cao hơn giá thị trường từ 15% trở lên
THEO DÕI	Nếu giá mục tiêu cao hơn giá thị trường từ 5 – 15%
NĂM GIỮ	Nếu giá mục tiêu cao hơn giá thị trường không quá 5%
BÁN	Nếu giá mục tiêu thấp hơn giá thị trường tối thiểu 5%

## © CÔNG TY CỔ PHẦN CHỨNG KHOÁN NHẤT VIỆT (VFS)

### Hội sở Hồ Chí Minh

Lầu 1 117 - 119 - 121 Nguyễn Du P, Bến Thành Q, 1 Thành phố HCM

Điện thoại: (84-8) 62556586 Fax: (84-8) 62556580

Website: [www.vfs.com.vn](http://www.vfs.com.vn)

### Chi nhánh Hà Nội

Tầng 5, Số 37 Bà Triệu, Phường Hàng Bài, Quận Hoàn Kiếm, Thành phố Hà Nội.

Điện thoại: (84-4) 39288222 Fax: (84-4) 39338222

## THÔNG TIN LIÊN HỆ

Nguyễn Minh Hoàng	Chuyên viên phân tích cao cấp <a href="mailto:hoang.nguyenminh@vfs.com.vn">hoang.nguyenminh@vfs.com.vn</a>
Vũ Thị Hà Phương	Chuyên viên phân tích <a href="mailto:phuong.vu@vfs.com.vn">phuong.vu@vfs.com.vn</a>
Trần Minh Tâm	Chuyên viên phân tích <a href="mailto:tam.tran@vfs.com.vn">tam.tran@vfs.com.vn</a>
Nguyễn Hoàng Long	Chuyên viên phân tích <a href="mailto:long.nguyen@vfs.com.vn">long.nguyen@vfs.com.vn</a>
Nguyễn Thị Huyền	Chuyên viên phân tích <a href="mailto:huyen.nguyen@vfs.com.vn">huyen.nguyen@vfs.com.vn</a>
Đặng Thu Hiền	Chuyên viên phân tích <a href="mailto:hien.dang@vfs.com.vn">hien.dang@vfs.com.vn</a>

Tuyên bố miễn trách nhiệm: Bản quyền thuộc về Công ty CP Chứng khoán Nhất Việt (VFS). Những thông tin sử dụng trong báo cáo được thu thập từ những nguồn đáng tin cậy và VFS không chịu trách nhiệm về tính chính xác của chúng. Quan điểm thể hiện trong báo cáo này là của (các) tác giả và không nhất thiết liên hệ với quan điểm chính thức của VFS. Không một thông tin cũng như ý kiến nào được viết ra nhằm mục đích quảng cáo hay khuyến nghị mua/bán bất kỳ chứng khoán nào. Báo cáo này không được phép sao chép tái bản bởi bất kỳ cá nhân hoặc tổ chức nào khi chưa được phép của VFS.