

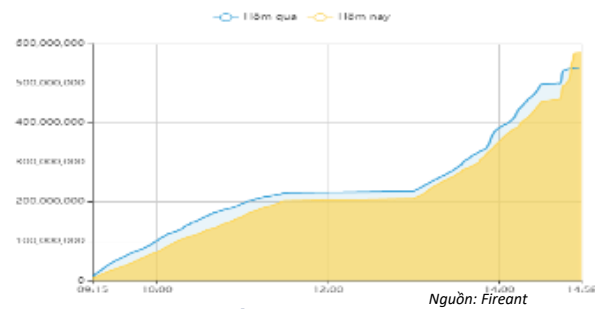
CẦU GIÁ THẤP XUẤT HIỆN, VNINDEX GHI NHẬN PHIÊN HỒI PHỤC TÍCH CỰC ĐẦU SAU GẦN 3 TUẦN

Bản tin ngày 27/04/2023

THỐNG KÊ THỊ TRƯỜNG

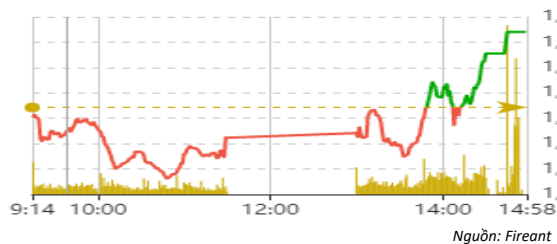
| | HSX | HNX |
|-----------------|--------------|--------------|
| Giá đóng cửa | 1040,8 | 205,8 |
| Thay đổi | 6,0 | 1,2 |
| Thay đổi % | 0,57% | 0,57% |
| KLGD (Triệu CP) | 576,8 | 67,5 |
| GTGD (Tỷ) | 1143155 | 95489 |
| CP có giao dịch | 91% | 65% |
| CP tăng giá | 234 / 49,06% | 90 / 26,55% |
| CP giảm giá | 135 / 28,30% | 72 / 21,24% |
| CP tham chiếu | 108 / 22,64% | 177 / 52,21% |
| P/E | 11,8 | 15,1 |
| P/B | 1,7 | 1,2 |

Thanh khoản HSX



Chỉ số phái sinh

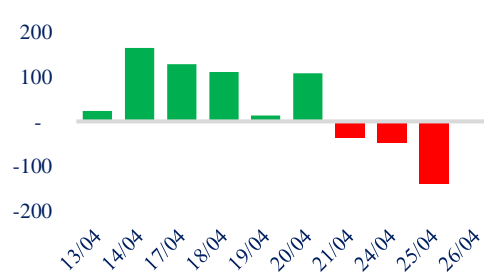
| Phái sinh | Đóng cửa | Thay đổi | Basis | OI |
|-----------|----------|--------------|-------|-------|
| VN30 | 1045,24 | 0,79% | | |
| VN30F1M | 1037,5 | 6.80 (0.66%) | 7,74 | 54769 |



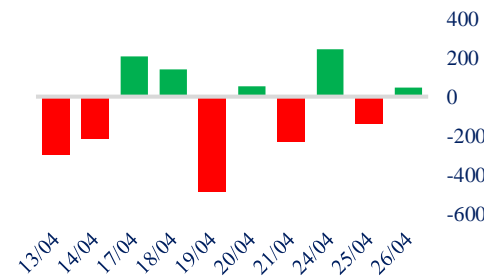
XU HƯỚNG DÒNG TIỀN

- VNIndex tăng 5,95 điểm (+0,57%) lên 1.040,8 điểm. Độ rộng thị trường nghiêng về bên mua với 234 mã tăng và 135 mã giảm. Lực mua xuất hiện cuối phiên kéo chỉ số hồi phục tích cực sau nhiều phiên giảm điểm liên tục.
- Sau khi chịu áp lực bán mạnh phiên trước, nhóm cổ phiếu vốn hóa lớn VN30 quay đầu dẫn dắt thị trường hồi phục. Cụ thể kết phiên nhóm VN30 tăng 8,2 điểm (+0,79%). Bên cạnh đó, nhóm thép cũng diễn biến khởi sắc với đà tăng mạnh mẽ, giúp giải tỏa áp lực tâm lý trent hị trường.
- Ở chiều ngược lại bất động sản tiếp tục là nhóm gây áp lực giảm điểm cho VNIndex tuy nhiên lực bán chỉ xuất hiện ở một số cổ phiếu riêng lẻ như HQC, VHM, VRE...
- Khối ngoại phiên nay quay lại mua ròng nhẹ hơn 47 tỷ. Trong đó HPG, STB, VCB... là những cổ phiếu thu hút dòng tiền.
- VNIndex có phiên hồi phục đầu tiên sau nhiều phiên giảm điểm trước đó. Mặc dù lực cầu xuất hiện trong bối cảnh lực bán không lớn, nhưng việc một nhóm ngành lớn

Giao dịch tự doanh 10 phiên HSX



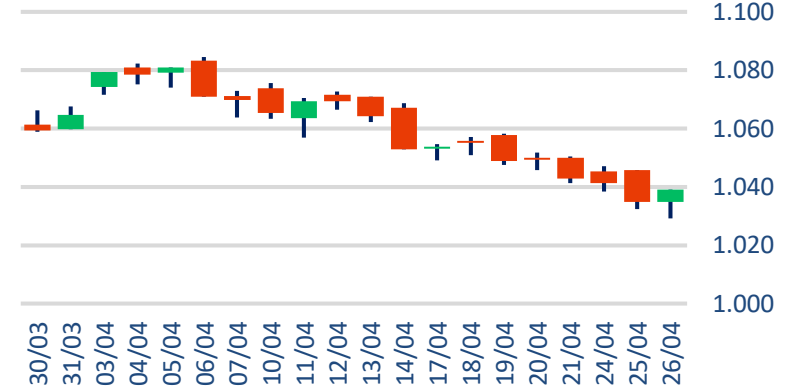
Giao dịch nước ngoài 10 phiên



PHÂN TÍCH KỸ THUẬT

- Nền tảng điểm giúp phù nhận hơn một nửa diễn biến giảm điểm phiên liền trước trong khi thanh khoản vẫn tiếp tục giảm cho thấy lực cầu giá thấp hoạt động trong bối cảnh áp lực bán suy yếu. Với diễn biến này, VN-Index đã bảo toàn được vùng hỗ trợ 1.030 - 1.040 điểm. Nếu có thể kết thúc đà giảm điểm trong gần 3 tuần

Biểu đồ VNIndex



CHIẾN LƯỢC GIAO DỊCH

- Thị trường có phiên hồi phục đầu tiên tuy nhiên nhà đầu tư vẫn nên giữ tỷ trọng cổ phiếu ở mức thấp khoảng 30% hoặc có thể gia tăng lên 40% đối với những cổ phiếu đang nắm giữ và tập trung vào những nhóm ngành thu hút dòng tiền.
- Kịch bản 1: Thị trường xác nhận hồi phục về vùng 1.050 điểm
- Kịch bản 2: Thị trường biến động hẹp quanh vùng 1.040 điểm

CẦU GIÁ THẤP XUẤT HIỆN, VNINDEX GHI NHẬN PHIÊN HỒI PHỤC TÍCH CỰC ĐẦU SAU GẦN 3 TUẦN

Bản tin ngày 27/04/2023

Tăng giảm nhóm ngành

| Ngành | Ngày | Tháng |
|-------------------------|--------|--------|
| Dầu khí | 0,76% | 2,45% |
| Hóa chất | 0,64% | 2,42% |
| Tài nguyên Cơ bản | 3,49% | 7,25% |
| Xây dựng & vật liệu | 0,66% | 4,39% |
| Hàng & Dịch vụ CN | 0,76% | -3,00% |
| Ô tô và phụ tùng | -0,53% | -2,26% |
| Thực phẩm & đồ uống | -0,07% | -3,89% |
| Hàng cá nhân & Gia dụng | 0,74% | 1,36% |
| Y tế | -0,09% | 4,11% |
| Bán lẻ | 1,45% | 0,66% |
| Truyền thông | 0,77% | -0,21% |
| Du lịch & Giải trí | -0,40% | -7,70% |
| Viễn thông | -0,86% | 3,24% |
| Điện, nước & dầu khí | 0,79% | -3,60% |
| Bảo hiểm | 0,54% | -2,06% |
| Bất động sản | -1,17% | 0,06% |
| Dịch vụ tài chính | 1,49% | 6,26% |
| Ngân hàng | 0,97% | -0,03% |
| Công nghệ Thông tin | -0,06% | -0,29% |

Top cổ phiếu ảnh hưởng chỉ số



Nguồn: Fireant

Top NN mua ròng HSX

| Mã | Giá đóng cửa | Thay đổi | KLGD |
|-----|--------------|--------------|-----------|
| HPG | 22 | +0,95/+4,51% | 5.685.824 |
| STB | 25,4 | +0,35/+1,40% | 2.181.400 |
| VCB | 89,4 | +1,10/+1,25% | 1.034.593 |
| VPB | 19,35 | +0,05/+0,26% | 591.620 |
| NLG | 31,1 | 0,00/0,00% | 560.800 |

Top NN bán ròng HSX

| Mã | Giá đóng cửa | Thay đổi | KLGD |
|-----|--------------|--------------|------------|
| VND | 14,65 | +0,05/+0,34% | -1.432.380 |
| POW | 12,8 | 0,00/0,00% | -1.239.400 |
| VHM | 48 | -2,20/-4,38% | - 913.964 |
| SSI | 21,35 | +0,25/+1,18% | - 772.893 |
| KBC | 24,6 | 0,00/0,00% | - 679.500 |

Giao dịch cổ đông lớn và nội bộ

| Mã | Tên | Vị trí | Ngày | Đăng ký | Khối lượng |
|-----|-------------------------|-------------------|------------|-------------|------------|
| DXG | Lương Trí Thảo | Phó Tổng giám đốc | 26/04/2023 | Đăng ký bán | 5.231.598 |
| WSB | Nguyễn Thị Phương Khanh | --- | 26/04/2023 | Đăng ký bán | 526.000 |
| LBE | CTCP Anphatek | --- | 26/04/2023 | Đăng ký bán | 328.363 |
| SNC | Nguyễn Đức Lộc | --- | 26/04/2023 | Đăng ký bán | 806.500 |
| WSB | Nguyễn Văn Đồi | Thành viên HĐQT | 26/04/2023 | Đăng ký bán | 238.000 |

TIN TỨC

Trong nước

[Việt Nam lấy lại vị trí số 1 xuất khẩu nông sản sang Mỹ](#)
[Dự báo tăng trưởng GDP đạt 6,5% trong năm 2023](#)
[Thủ tướng y/c sớm hoàn thiện PA giảm 2% VAT](#)
[Hà Nội cho ý kiến về xây dựng sân bay thứ 2](#)
[PCI ở các tỉnh Tây Bắc và những thách thức](#)

Doanh nghiệp

[ACV bị phạt 270 triệu đồng](#)
[Nhóm TNG Holdings thoái vốn khỏi PGBank?](#)
[Hoàng Nam Tiến thôi chức Chủ tịch FPT Telecom](#)
[Vietjet phát triển mạng bay quốc tế](#)
[Tập đoàn Thiên Long báo lãi ròng quý 1 đi lùi 12%](#)

Thế giới

[Đô la Mỹ liệu có mất vị thế vào tay nhân dân tệ?](#)
[Bà Yellen cảnh báo thâm hụt kinh tế khi Mỹ vỡ nợ](#)
[Mình chứng cho việc hàng Trung Quốc thống trị thế giới](#)
[Nóng: Tổng thống Mỹ Joe Biden tuyên bố tái tranh cử](#)

Hàng hóa

[So sánh giá vàng hôm nay 26/4](#)
[Giá lúa gạo hôm nay 26/4](#)
[Giá gas hôm nay 26/4](#)
[Giá sắt thép xây dựng hôm nay 26/4](#)
[Giá xăng dầu hôm nay 26/4](#)

Top 10 khối lượng giao dịch

| | Khối lượng giao dịch | Thay đổi | |
|---|----------------------|------------|--------|
| 1 | HPG | 26.818.700 | 4,51% |
| 2 | SSI | 17.553.400 | 1,18% |
| 3 | SHB | 14.540.700 | 1,38% |
| 4 | HSG | 13.611.300 | 5,02% |
| 5 | AAA | 12.638.900 | 6,95% |
| 6 | VND | 12.598.100 | 0,34% |
| 7 | STB | 12.437.000 | 1,40% |
| 8 | DIG | 12.006.300 | 4,32% |
| 9 | NVL | 11.138.100 | 1,45% |
| # | HQC | 10.840.500 | -1,33% |

Giá hàng hóa

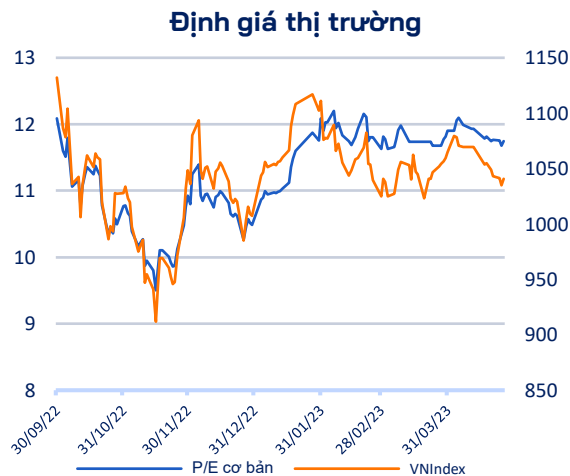
| | Hàng ngày | 1 tháng | YTD |
|----------------|-----------|---------|--------|
| Vàng | 0,25% | 1,9% | 10,0% |
| Bạc | 0,77% | 9,6% | 5,2% |
| Dầu Brent | 0,27% | 3,5% | -5,9% |
| Dầu Thô WTI | 0,48% | 6,4% | -3,8% |
| Khí Tự nhiên | -2,13% | 14,2% | -46,7% |
| Dầu Nhiên liệu | -0,11% | -11,7% | -27,3% |
| Cà phê Mỹ | 0,82% | 7,4% | 13,5% |
| Lúa mì Mỹ | 0,17% | -6,3% | -17,4% |
| Đường London | -0,26% | 16,5% | 26,9% |
| Cotton Mỹ | 0,97% | -0,2% | -4,8% |

Tỷ giá hối đoái

| | Thay đổi |
|---------|---------------|
| USD/VND | 23473 0,00% |
| EUR/USD | 1,10 0,68% |
| GBP/USD | 1,25 0,55% |
| USD/JPY | 133,48 -0,18% |
| AUD/USD | 0,66 -0,35% |

Tỷ giá NHNN

| | Mua | Bán |
|-----|--------|--------|
| USD | 23.450 | 24.777 |
| EUR | 24.657 | 27.253 |
| GBP | 27.889 | 30.824 |
| JPY | 168 | 186 |
| AUD | 14.902 | 16.470 |



Sự kiện trong ngày

21:00

Chỉ Số
BSI Sản

23:50

Mua Trái
Phiếu



CẦU GIÁ THẤP XUẤT HIỆN, VNINDEX GHI NHẬN PHIÊN HỒI PHỤC TÍCH CỰC ĐẦU SAU GẦN 3 TUẦN

Bản tin ngày 27/04/2023

HỆ THỐNG KHUYẾN NGHỊ CỦA VIETFIRST

Hệ thống khuyến nghị của VFS được xây dựng dựa trên sự chênh lệch giữa giá cổ phiếu thị trường tại thời điểm đánh giá và giá mục tiêu 12 tháng

| Hệ thống khuyến nghị | Diễn giải |
|----------------------|--|
| MUA | Nếu giá mục tiêu cao hơn giá thị trường từ 15% trở lên |
| THEO DÕI | Nếu giá mục tiêu cao hơn giá thị trường từ 5 – 15% |
| NĂM GIỮ | Nếu giá mục tiêu cao hơn giá thị trường không quá 5% |
| BÁN | Nếu giá mục tiêu thấp hơn giá thị trường tối thiểu 5% |

THÔNG TIN LIÊN HỆ

| | |
|-------------------|--|
| Nguyễn Minh Hoàng | Trưởng phòng phân tích hoang.nguyenminh@vfs.com.vn |
| Vũ Thị Hà Phương | Chuyên viên phân tích phuong.vu@vfs.com.vn |
| Trần Minh Tâm | Chuyên viên phân tích tam.tran@vfs.com.vn |
| Nguyễn Hoàng Long | Chuyên viên phân tích long.nguyen@vfs.com.vn |
| Nguyễn Thị Huyền | Chuyên viên phân tích huyen.nguyen@vfs.com.vn |
| Đặng Thu Hiền | Chuyên viên phân tích hien.dang@vfs.com.vn |

© CÔNG TY CỔ PHẦN CHỨNG KHOÁN NHẤT VIỆT (VFS)

Hội sở Hồ Chí Minh

Lầu 1 117 - 119 - 121 Nguyễn Du P, Bến Thành Q, 1 Thành phố HCM

Điện thoại: (84-8) 62556586 Fax: (84-8) 62556580

Website: www.vfs.com.vn

Chi nhánh Hà Nội

Tầng 5, Số 37 Bà Triệu, Phường Hàng Bài, Quận Hoàn Kiếm, Thành phố Hà Nội.

Điện thoại: (84-4) 39288222 Fax: (84-4) 39338222

Tuyên bố miễn trách nhiệm: Bản quyền thuộc về Công ty CP Chứng khoán Nhất Việt (VFS). Những thông tin sử dụng trong báo cáo được thu thập từ những nguồn đáng tin cậy và VFS không chịu trách nhiệm về tính chính xác của chúng. Quan điểm thể hiện trong báo cáo này là của (các) tác giả và không nhất thiết liên hệ với quan điểm chính thức của VFS. Không một thông tin cũng như ý kiến nào được viết ra nhằm mục đích quảng cáo hay khuyến nghị mua/bán bất kỳ chứng khoán nào. Báo cáo này không được phép sao chép tái bản bởi bất kỳ cá nhân hoặc tổ chức nào khi chưa được phép của VFS.