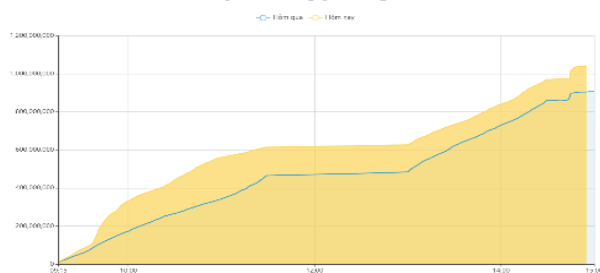


THỐNG KÊ THỊ TRƯỜNG

	HSX	HNX
Giá đóng cửa	1132,0	231,0
Thay đổi	2,7	-0,5
Thay đổi %	0,23%	-0,23%
KLGD (Triệu CP)	1040,0	122,0
GTGD (Tỷ)	20363,15	2071,31
CP có giao dịch	95%	71%
CP tăng giá	165 / 32,42%	59 / 17,77%
CP giảm giá	258 / 50,69%	116 / 34,94%
CP tham chiếu	86 / 16,90%	157 / 47,29%
P/E	12,5	16,9
P/B	1,6	1,2

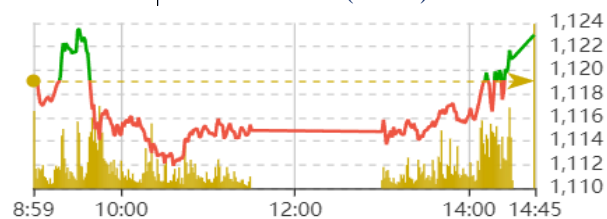
Thanh khoản HSX



Nguồn: Fireant

Chỉ số phái sinh

Phái sinh	Đóng cửa	Thay đổi	Basis	OI
VN30	1131,23	0,40%	8,23	
VN30F1M	1123	3.90 (0.35%)		50146



Nguồn: Fireant

XU HƯỚNG DÒNG TIỀN

- VN Index chốt phiên tăng 2,65 điểm (0,23%) lên 1132,03 điểm. Thị trường mở cửa giao dịch phiên sáng khá âm ảm khi áp lực bán sớm xuất hiện khắp thị trường. Tuy nhiên, lực cầu đã xuất hiện mạnh trở lại vào phiên chiều, đặc biệt trong nhóm VN30, góp phần đưa VN Index quay trở lại mức tham chiếu. Độ rộng thị trường nghiêng mạnh về bên bán, với 258 mã giảm so với chỉ 165 mã tăng trên HSX.

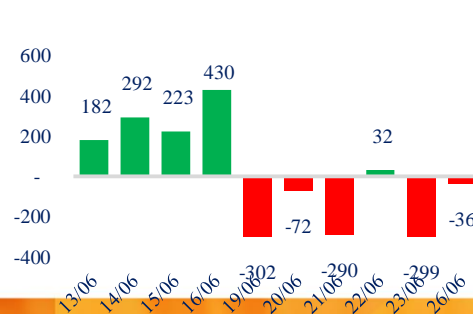
- Nhóm Ngân hàng và Hàng tiêu dùng đóng vai trò làm trụ đỡ thị trường khi các cổ phiếu của hai nhóm trong rổ VN30 giữ được đà tăng. Trong đó, cổ phiếu VNM là điểm sáng khi đã tiếp nối đà tăng của mấy phiên trước và tăng 2,20% lên 70.600 VND/cổ phiếu.

- Ở chiều ngược lại, nhóm Chứng khoán và Bất động sản đã chịu áp lực bán lớn nhất, tạo áp lực xuyên suốt phiên lên thị trường.

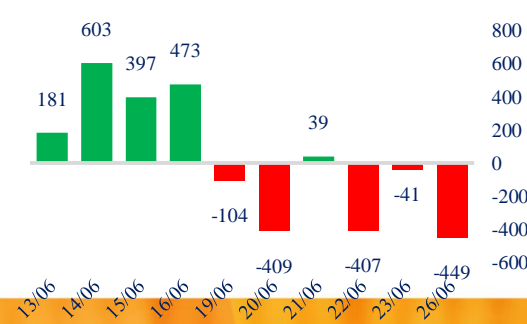
- Khỏi ngoại chốt phiên bán ròng khoảng 41,31 tỷ đồng trên sàn HOSE, bán ròng VNM, VRE và VPB, trong khi mua GEX, FPT.

- Diễn biến của thị trường hôm nay tiếp tục cho thấy sự bèn bi trước áp lực bán. Mặc dù chịu áp lực chốt lời trong suốt phiên, chỉ số VN Index vẫn kết phiên tăng trên mức tham chiếu, thể hiện lực cầu trên thị trường vẫn còn mạnh.

Giao dịch tự doanh 10 phiên HSX



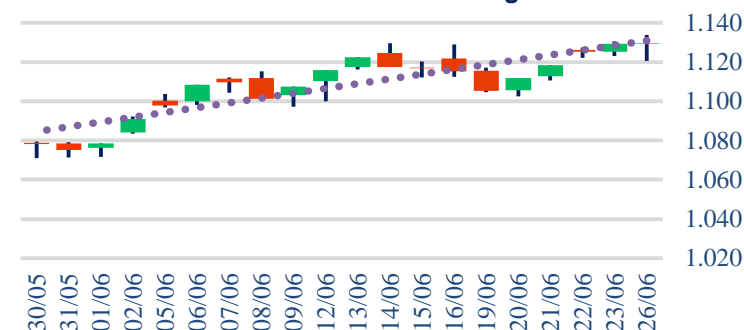
Giao dịch nước ngoài 10 phiên HSX



PHÂN TÍCH KỸ THUẬT

- VNINDEX kết phiên tạo thành cây nến rút chân và đóng cửa gần mức điểm cao nhất phiên cho thấy áp lực chốt lời khá mạnh nhưng ngay khi VNINDEX điều chỉnh thì dòng tiền xuất hiện. VNINDEX tiếp tục cho những tín hiệu tích cực trong ngắn hạn.

Biểu đồ VNIndex 1 tháng



CHIẾN LƯỢC GIAO DỊCH

Thị trường vẫn diễn biến khá khó lường, nhà đầu tư nên hạn chế mua tích trữ trong giai đoạn này. Thay vào đó, nhà đầu tư nên duy trì nắm giữ cổ phiếu ở nhóm Hàng tiêu dùng, Ngân hàng, bất động sản.

* Kịch bản 1: VN-Index tăng lên mức 1140 điểm.

* Kịch bản 2: VN-Index điều chỉnh xuống mức 1120 điểm.

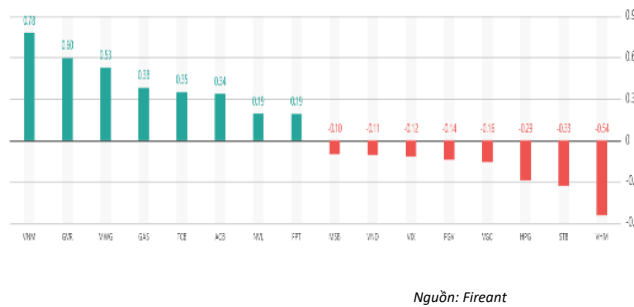
Chỉ số thế giới

Dow Jones	33727,43	-0,7%	Shanghai	3150,62	-1,5%	FTSE100	7432,54	-0,4%
-----------	----------	-------	----------	---------	-------	---------	---------	-------

Tăng giảm nhóm ngành

Ngành	Ngày	Tháng
Dầu khí	-1,78%	3,79%
Hóa chất	-1,13%	12,09%
Tài nguyên Cơ bản	1,45%	13,77%
Xây dựng & vật liệu	0,32%	9,05%
Hàng & Dịch vụ CN	0,28%	4,48%
Ô tô và phụ tùng	-1,25%	5,97%
Thực phẩm & đồ uống	1,21%	2,77%
Hàng cá nhân & Gia dụng	0,41%	5,87%
Y tế	0,17%	7,69%
Bán lẻ	-0,11%	12,43%
Truyền thông	1,09%	-5,46%
Du lịch & Giải trí	1,22%	1,95%
Viễn thông	0,93%	4,31%
Điện, nước & dầu khí	-0,02%	2,65%
Bảo hiểm	0,53%	1,45%
Bất động sản	-0,26%	3,89%
Dịch vụ tài chính	0,18%	15,34%
Ngân hàng	0,55%	6,27%
Công nghệ Thông tin	-0,40%	4,49%

Top cổ phiếu ảnh hưởng chỉ số



Top NN mua ròng HSX

Mã	Giá đóng cửa	Thay đổi	KLGD
VHM	55,5	-0,50/-0,89%	640.750
GEX	20,45	-0,15/-0,73%	1.436.020
FRT	69	+1,20/+1,77%	386.600
PNJ	76,4	+0,60/+0,79%	326.900
HPG	25,2	-0,20/-0,79%	866.843

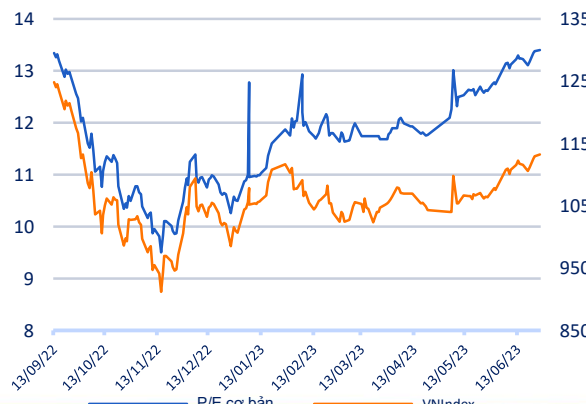
Top NN bán ròng HSX

Mã	Giá đóng cửa	Thay đổi	KLGD
VNM	70,6	+1,50/+2,17%	1.561.339
VRE	26,7	-0,15/-0,56%	2.816.290
VPB	20,25	+0,05/+0,25%	2.746.920
VND	19,35	-0,35/-1,78%	2.549.596
SSI	25,8	-0,20/-0,77%	1.919.334

Giao dịch cổ đông lớn và nội bộ

Mã	Tên	Vị trí	Ngày	Đăng ký	Khối lượng
HDC	Phạm Văn Bảy	---	26/06/2023	Đăng ký mua	
QNS	Võ Thành Đàng	Tổng giám đốc	26/06/2023	Đăng ký mua	1.000.000
ABW	Tạ Thị Hồng Hà	---	26/06/2023	Đăng ký bán	35.000
SDV	CTCP Đầu tư Xây dựng và Vật	---	26/06/2023	Đăng ký bán	100.000
IBD	Nguyễn Hoàng Thắng	---	26/06/2023	Đăng ký mua	100.000

Định giá thị trường



Trong nước

Nhiều dự án BĐS lớn sẽ được tháo gỡ
 Chính phủ ban hành Nghị định 35
 Sắc đỏ bao trùm toàn thị trường

Dofpanh nghiệp

ADS đầu tư 680 tỷ vào đất cum công nghiệp
 Quản lý Tài sản Trí Việt lỗ gấp đôi sau kiểm toán
 Petrolimex: Kế hoạch lãi trước thuế tăng 42%

TIN TỨC

Thế giới

Thị trường Anh: lãi suất sẽ lên cao nhất trong 25 năm
 Đồng Nhân dân tệ xuống đáy 7 tháng
 Làn sóng vỡ nợ trỗi dậy ở Mỹ

Hàng hóa

Giá dầu tại tăng lên sau cuộc nổi loạn ở Nga
 Vàng SJC lần vàng nhẫn đồng loạt giảm

Top 10 khối lượng giao dịch HSX

	Khối lượng giao dịch	Thay đổi
1	VIX	68.551.300 -5,74%
2	GEX	51.421.500 -0,73%
3	NVL	50.445.800 2,76%
4	DIG	36.668.400 1,32%
5	VND	33.576.600 -1,78%
6	STB	31.159.200 -2,31%
7	DXG	23.373.200 0,00%
8	SHB	22.108.100 -0,39%
9	HPG	20.399.200 -0,79%
10	SSI	17.384.100 -0,77%

Giá hàng hóa

	Hàng ngày	1 tháng	YTD
Vàng	0,48%	-1,2%	6,2%
Bạc	2,08%	-1,8%	-5,1%
Dầu Brent	0,39%	-3,4%	-13,5%
Dầu Thô WTI	0,30%	-4,5%	-13,8%
Khí Tự nhiên	0,91%	31,6%	-35,9%
Dầu Nhiên liệu	1,00%	1,2%	-28,7%
Cà phê Mỹ	-3,48%	-9,5%	-1,8%
Lúa mì Mỹ	2,58%	24,2%	-3,4%
Đường London	0,24%	-7,0%	18,9%
Cotton Mỹ	0,01%	-5,6%	-5,6%

Tỷ giá hối đoái

	Thay đổi	Mua	Bán
USD/VND	23528 0,01%	USD 23.400	24.892
EUR/USD	1,09 0,06%	EUR 24.612	27.203
GBP/USD	1,27 0,21%	GBP 28.736	31.761
USD/JPY	143,22 -0,32%	JPY 157	174
AUD/USD	0,67 -0,03%	AUD 15.082	16.669

Tỷ giá NHNN

Sự kiện trong ngày

05:00

Chi Báo Đồng Thời (Tháng trên tháng)

05:00

Sản Lượng Công Nghiệp của Singapore (Tháng trên tháng)

EUR

Đấu Giá ETF 12 Tháng của Pháp

HỆ THỐNG KHUYẾN NGHỊ CỦA VIETFIRST

Hệ thống khuyến nghị của VFS được xây dựng dựa trên sự chênh lệch giữa giá cổ phiếu thị trường tại thời điểm đánh giá và giá mục tiêu 12 tháng

Hệ thống khuyến nghị	Diễn giải
MUA	Nếu giá mục tiêu cao hơn giá thị trường từ 15% trở lên
THEO DÕI	Nếu giá mục tiêu cao hơn giá thị trường từ 5 – 15%
NĂM GIỮ	Nếu giá mục tiêu cao hơn giá thị trường không quá 5%
BÁN	Nếu giá mục tiêu thấp hơn giá thị trường tối thiểu 5%

© CÔNG TY CỔ PHẦN CHỨNG KHOÁN NHẤT VIỆT (VFS)**Hội sở Hồ Chí Minh**

Lầu 1 117 - 119 - 121 Nguyễn Du P, Bến Thành Q, 1 Thành phố HCM

Điện thoại: (84-8) 62556586 Fax: (84-8) 62556580

Website: www.vfs.com.vn

Chi nhánh Hà Nội

Tầng 5, Số 37 Bà Triệu, Phường Hàng Bài, Quận Hoàn Kiếm, Thành phố Hà Nội.

Điện thoại: (84-4) 39288222 Fax: (84-4) 39338222

THÔNG TIN LIÊN HỆ

Nguyễn Minh Hoàng	Giám đốc phòng phân tích hoang.nguyenminh@vfs.com.vn
Vũ Thị Hà Phương	Chuyên viên phân tích phuong.vu@vfs.com.vn
Nguyễn Hoàng Long	Chuyên viên phân tích long.nguyen@vfs.com.vn
Nguyễn Thị Huyền	Chuyên viên phân tích huyen.nguyen@vfs.com.vn
Đặng Thu Hiền	Chuyên viên phân tích hien.dang@vfs.com.vn
Nguyễn Trung Hiếu	Chuyên viên phân tích hieu.nguyen@vfs.com.vn

Tuyên bố miễn trách nhiệm: Bản quyền thuộc về Công ty CP Chứng khoán Nhất Việt (VFS). Những thông tin sử dụng trong báo cáo được thu thập từ những nguồn đáng tin cậy và VFS không chịu trách nhiệm về tính chính xác của chúng. Quan điểm thể hiện trong báo cáo này là của (các) tác giả và không nhất thiết liên hệ với quan điểm chính thức của VFS. Không một thông tin cũng như ý kiến nào được viết ra nhằm mục đích quảng cáo hay khuyến nghị mua/bán bất kỳ chứng khoán nào. Báo cáo này không được phép sao chép tái bản bởi bất kỳ cá nhân hoặc tổ chức nào khi chưa được phép của VFS.