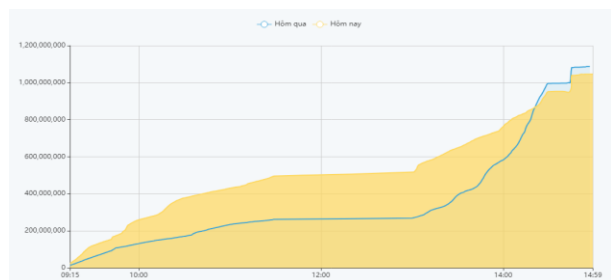


## THÔNG KÊ THỊ TRƯỜNG

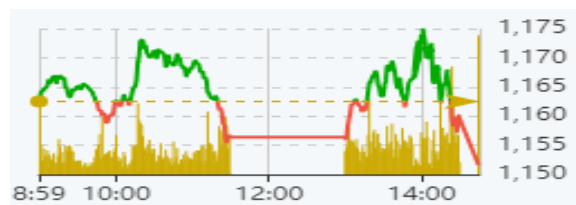
	HSX	HNX
Giá đóng cửa	1138,0	231,4
Thay đổi	-15,2	-0,1
Thay đổi %	-1,32%	-0,06%
KLGD (Triệu CP)	953,8	118,9
GTGD (Tỷ)	19699,07	2070,43
CP có giao dịch	90%	63%
CP tăng giá	104 / 24,24%	43 / 16,80%
CP giảm giá	244 / 56,88%	96 / 37,50%
CP tham chiếu	81 / 18,88%	117 / 45,70%
P/E	14,4	16,9
P/B	1,6	1,2

Thanh khoản HSX



Chỉ số phái sinh

Phái sinh	Đóng cửa	Thay đổi	Basis	OI
VN30	1153,37	-0,57%	1,77	
VN30F1M	1151,6	-10,90 (-0,94%)		45850



Nguồn: Fireant

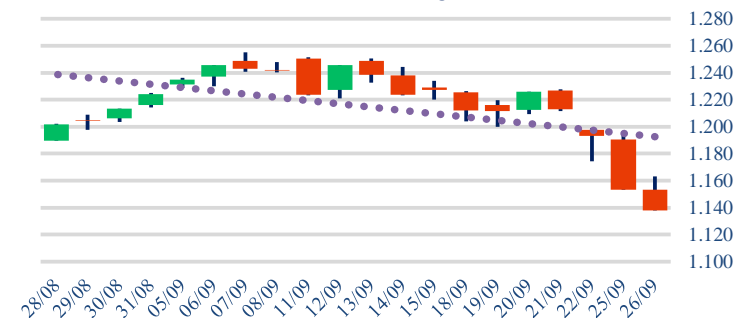
## XU HƯỚNG DÒNG TIỀN

- VN-Index chốt phiên giảm 15,24 điểm (-1,32%) xuống 1.138,00 điểm. Dòng tiền nghiêng về phe bán với 244 mã giảm giá và 104 mã tăng giá. Thị trường chủ yếu giao dịch giăng co và đôi lúc xuất hiện sắc xanh, nhưng lực bán vẫn còn lớn và mạnh dần vào cuối phiên khiến cho chỉ số tiếp tục ghi nhận một phiên giảm điểm.
- Nhóm cổ phiếu vốn hóa lớn như VCB, VIC, VHM là những cổ phiếu tạo áp lực tiêu cực lên chỉ số.
- Nỗ lực nâng đỡ chỉ số chỉ đến từ một vài cổ phiếu như MSN, CTG, HPG.
- Áp lực bán mạnh xuất hiện trước phiên ATC khiến sắc đỏ vẫn bao trùm hầu hết các nhóm ngành, nổi bật là nhóm thủy sản, dệt may và xây dựng khi có nhiều cổ phiếu giảm sàn.
- Khối ngoại tiếp tục ghi nhận phiên mua ròng thứ 2 liên tiếp với giá trị 651 tỷ đồng. HPG được mua nhiều nhất với giá trị 157 tỷ, trong khi đó GVR bị bán gần 49 tỷ đồng.

## PHÂN TÍCH KỸ THUẬT

- Chỉ số phiên nay đóng cửa với cây nến giảm điểm có bóng nến trên dài, đồng thời chỉ số đã thủng qua đường SMA 100 cho thấy xu hướng giảm vẫn đang được duy trì mặc dù lực cầu có xuất hiện trong phiên.

Biểu đồ VNIndex 1 tháng



Giao dịch tự doanh 10 phiên HSX



Giao dịch nước ngoài 10 phiên HSX



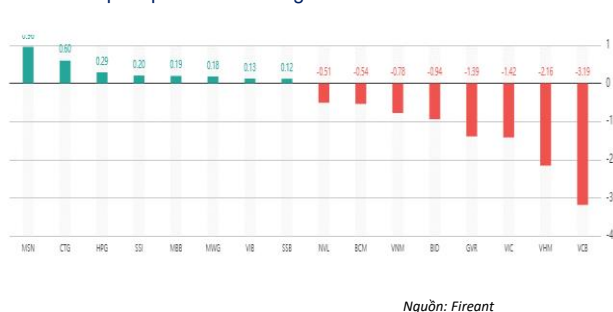
## CHIẾN LƯỢC GIAO DỊCH

- VN-Index gãy xu hướng trung hạn và tiếp tục giảm điểm vì thế nhà đầu tư hạ tỷ trọng cổ phiếu về mức 10% hoặc có thể chuyển sang nắm giữ tiền mặt.
- + Kịch bản 1: VN-Index sideway vùng 1.130 - 1.150 điểm
- + Kịch bản 2: VN-Index tiếp tục điều chỉnh về vùng 1.110-1.120 điểm

Tăng giảm nhóm ngành

Ngành	Ngày	Tháng
Dầu khí	-1,09%	5,63%
Hóa chất	-3,29%	1,06%
Tài nguyên Cơ bản	-0,76%	2,68%
Xây dựng & vật liệu	-1,54%	-5,97%
Hàng & Dịch vụ CN	-1,17%	0,56%
Ô tô và phụ tùng	0,01%	-1,30%
Thực phẩm & đồ uống	-0,31%	-2,11%
Hàng cá nhân & Gia dụng	-2,37%	1,56%
Y tế	-0,34%	-0,39%
Bán lẻ	0,23%	1,81%
Truyền thông	-1,51%	-17,86%
Du lịch & Giải trí	-0,52%	-1,83%
Viễn thông	-1,64%	-0,70%
Điện, nước & dầu khí	-0,66%	3,61%
Bảo hiểm	-0,35%	-3,08%
Bất động sản	-2,85%	-14,51%
Dịch vụ tài chính	-0,30%	-2,29%
Ngân hàng	-1,07%	-1,39%
Công nghệ Thông tin	-0,78%	2,00%

Top cổ phiếu ảnh hưởng chỉ số



Top NN mua ròng HSX

Mã	Giá đóng cửa	Thay đổi	KLGD
HPG	26,2	25,97402597	5.966.638
SSI	30,9	30,38674033	4.274.099
DGC	90,5	90,90909091	833.293
VCB	87	89,14728682	336.229
VIC	45	46,43962848	550.919

Top NN bán ròng HSX

Mã	Giá đóng cửa	Thay đổi	KLGD
FUESSVFL	18,43	19	6.380.700
GVR	18,95	20,34883721	2.475.200
MWG	51,5	51,02040816	743.452
VND	20,65	20,95808383	1.537.155
STB	31,35	31,57894737	964.994

Giao dịch cổ đông lớn và nội bộ

Mã	Tên	Vị trí	Ngày	Đăng ký	Khối lượng
KPF	Nguyễn Khánh Toàn	Chủ tịch HĐQT	26/09/2023	Đăng ký mua	3.000.000
KGM	Phạm Minh Trung	Thành viên HĐQT	26/09/2023	Đăng ký bán	30.700
HD2	Bùi Ngô Việt Cường	Thành viên HĐQT	26/09/2023	Đăng ký bán	2.496
FHS	Phạm Nam Thắng	Tổng giám đốc	26/09/2023	Đăng ký mua	120.000
MBB	Công ty TNHH MTV Đầu tư S---		26/09/2023	Đăng ký mua	3.000.000

## TIN TỨC

### Trong nước

[Việt Nam – Brazil thúc đẩy thương mại song phương](#)  
[VN đang trở thành “nam châm” hút FDI ở ĐNÁ](#)  
[Bãi toán khó khi thu phí via hè](#)

### Doanh nghiệp

[Reuters: Bamboo Airways gặp khó về tài chính](#)  
[Nhiệt điện Phả Lại nhận được quyết định sửa đổi xử phạt](#)  
[NVL đang thương lượng giãn nợ trái phiếu quốc tế](#)

### Thế giới

[ECB: Tăng lãi suất để kiểm soát lạm phát](#)  
[Evergrande lún sâu vào khủng hoảng: cựu lãnh đạo bị bắt](#)  
[Nhật Bản công bố gói kích thích kinh tế mới](#)

### Hàng hóa

[Giá gạo xuất khẩu rời xa đỉnh, về sát mốc 600 USD/tấn](#)  
[Vàng thế giới lùi nhẹ](#)  
[Dầu đi ngang khi Nga nới lỏng lệnh cấm xuất khẩu nhiên liệu](#)

Top 10 khối lượng giao dịch HSX

	Khối lượng giao dịch	Thay đổi
1	VIX	52.894.900
2	VND	38.106.200
3	SSI	36.076.700
4	NVL	28.236.300
5	HPG	27.924.300
6	GEX	23.455.400
7	DIG	22.356.400
8	DXG	22.093.100
9	SHB	19.230.800
10	HSG	18.662.100

Giá hàng hóa

	Hàng ngày	1 tháng	YTD
Vàng	-0,29%	-0,5%	5,7%
Bạc	-0,74%	-5,6%	-3,4%
Dầu Brent	-1,25%	7,4%	5,6%
Dầu Thô WTI	-1,32%	10,9%	10,0%
Khí Tự nhiên	-1,41%	7,8%	-36,0%
Dầu Nhiên liệu	-1,75%	-4,9%	-6,5%
Cà phê Mỹ	-1,93%	-2,3%	-11,4%
Lúa mì Mỹ	0,21%	-0,5%	-25,5%
Đường London	0,00%	1,2%	29,5%
Cotton Mỹ	-0,88%	0,1%	4,8%

Tỷ giá hối đoái

	Thay đổi	Tỷ giá NHNN	
		Mua	Bán
USD/VND	24435 0,23%	USD 23.400	25.238
EUR/USD	1,06 -0,08%	EUR 24.214	26.763
GBP/USD	1,22 -0,35%	GBP 27.933	30.873
USD/JPY	149,06 0,12%	JPY 154	170
AUD/USD	0,64 -0,34%	AUD 14.689	16.235

Định giá thị trường



**HỆ THỐNG KHUYẾN NGHỊ CỦA VIETFIRST**

Hệ thống khuyến nghị của VFS được xây dựng dựa trên sự chênh lệch giữa giá cổ phiếu thị trường tại thời điểm đánh giá và giá mục tiêu 12 tháng

Hệ thống khuyến nghị	Diễn giải
MUA	Nếu giá mục tiêu cao hơn giá thị trường từ 15% trở lên
THEO DÕI	Nếu giá mục tiêu cao hơn giá thị trường từ 5 – 15%
NẮM GIỮ	Nếu giá mục tiêu cao hơn giá thị trường không quá 5%
BÁN	Nếu giá mục tiêu thấp hơn giá thị trường tối thiểu 5%

**© CÔNG TY CỔ PHẦN CHỨNG KHOÁN NHẤT VIỆT (VFS)****Hội sở Hồ Chí Minh**

Lầu 1 117 - 119 - 121 Nguyễn Du P, Bến Thành Q, 1 Thành phố HCM

Điện thoại: (84-8) 62556586 Fax: (84-8) 62556580

Website: [www.vfs.com.vn](http://www.vfs.com.vn)

**Chi nhánh Hà Nội**

Tầng 5, Số 37 Bà Triệu, Phường Hàng Bài, Quận Hoàn Kiếm, Thành phố Hà Nội.

Điện thoại: (84-4) 39288222 Fax: (84-4) 39338222

Tuyên bố miễn trách nhiệm: Bản quyền thuộc về Công ty CP Chứng khoán Nhất Việt (VFS). Những thông tin sử dụng trong báo cáo được thu thập từ những nguồn đáng tin cậy và VFS không chịu trách nhiệm về tính chính xác của chúng. Quan điểm thể hiện trong báo cáo này là của (các) tác giả và không nhất thiết liên hệ với quan điểm chính thức của VFS. Không một thông tin cũng như ý kiến nào được viết ra nhằm mục đích quảng cáo hay khuyến nghị mua/bán bất kỳ chứng khoán nào. Báo cáo này không được phép sao chép tái bản bởi bất kỳ cá nhân hoặc tổ chức nào khi chưa được phép của VFS.