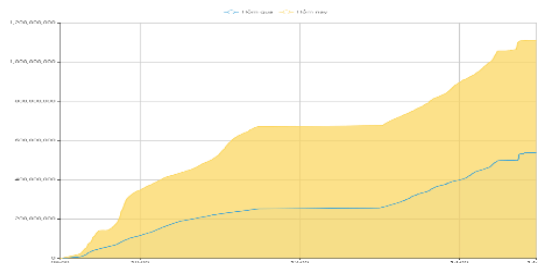


THÔNG KÊ THỊ TRƯỜNG

	HSX	HNX
Giá đóng cửa	1055,5	215,0
Thay đổi	-46,2	-12,0
Thay đổi %	-4,19%	-5,30%
KLGD (Triệu CP)	1177,1	185,9
GTGD (Tỷ)	23243,66	3415
CP có giao dịch	94%	70%
<i>CP tăng giá</i>	24 / 4,03%	20 / 6,06%
<i>CP giảm giá</i>	505 / 84,87%	185 / 56,06%
<i>CP tham chiếu</i>	66 / 11,09%	125 / 37,88%
P/E	14,5	16,9
P/B	1,6	1,2

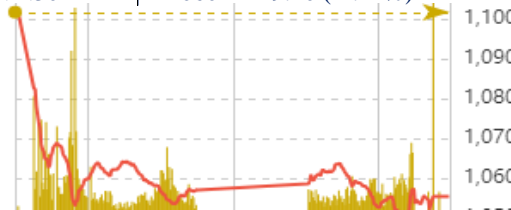
Thanh khoản HSX



Nguồn: Fireant

Chỉ số phái sinh

Phái sinh	Đóng cửa	Thay đổi	Basis	OI
VN30	1069,37	-3,95%	9,37	49333
VN30F1M	1060	-49.20 (-4.44%)		

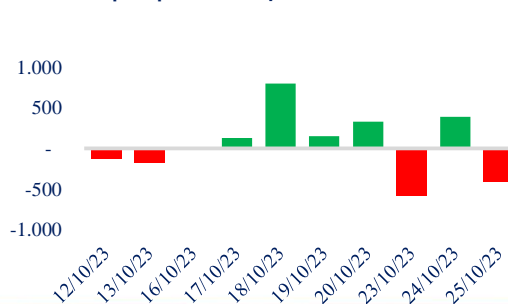


Nguồn: Fireant

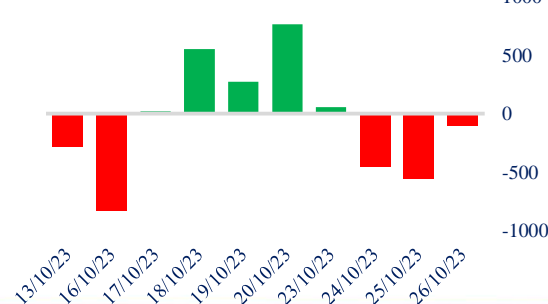
XU HƯỚNG DÒNG TIỀN

- VN-Index kết phiên giảm 46,2 điểm (-4,19%) xuống 1.055,5 điểm. Độ rộng thị trường nghiêng hoàn toàn về bên bán với 505 mã giảm và 24 mã tăng. Thị trường bất ngờ bị bán mạnh ngay đầu phiên, sau đó áp lực bán được duy trì và lực cầu vào bắt đáy yếu khiến chỉ số có một phiên giảm sâu.
- Nhóm cổ phiếu họ Vin giảm sàn ngay từ đầu phiên góp phần khiến tâm lý thị trường trở nên tiêu cực. Điều này khiến sắc đỏ bao trùm gần như toàn bộ thị trường. Trong đó, nhóm chứng khoán nhạy cảm nhất với thị trường ghi nhận đa số cổ phiếu giảm sàn hoặc gần sàn.
- Khối ngoại phiên nay bán ròng khoảng 100 tỷ. Trong đó VHM, SSI, VIC là những cổ phiếu bị bán mạnh.
- Áp lực bán trên diện rộng và dòng tiền vào yếu cho thấy tâm lý e ngại rủi ro sẽ còn tiếp diễn của các nhà đầu tư.

Giao dịch tự doanh 10 phiên HSX



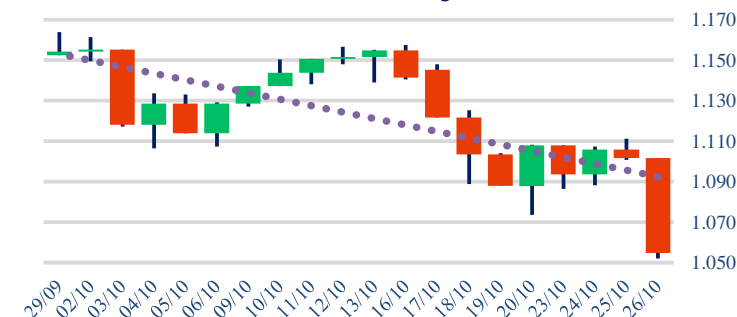
Giao dịch nước ngoài 10 phiên HSX



PHÂN TÍCH KỸ THUẬT

- Nền giảm dạng bearish marubozu với biên độ lớn cùng thanh khoản vượt trội so với mức trung bình 05 phiên cho thấy sự áp đảo hoàn toàn của bên bán trong việc dẫn dắt xu hướng. Diễn biến này khiến VN-Index giảm sâu khỏi vùng giằng co 1.100 điểm và tạo ra tín hiệu tiếp diễn đà giảm điểm.

Biểu đồ VNIndex 1 tháng



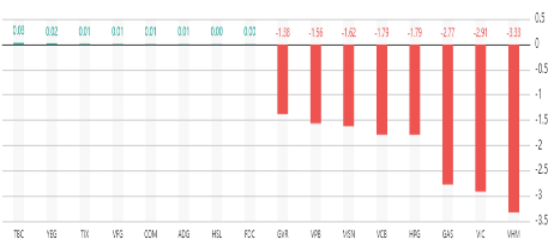
CHIẾN LƯỢC GIAO DỊCH

- Với việc VN-Index tiếp diễn đà giảm ngắn hạn, nhà đầu tư nên ưu tiên cầm tiền mặt và thận trọng khi mở vị thế mua.
- + Kịch bản 1: VN-Index tiếp diễn đà giảm về vùng 1.030 điểm.
- + Kịch bản 2: VN-Index hồi phục về vùng 1.070 điểm.

Tăng giảm nhóm ngành

Ngành	Ngày	Tháng
Dầu khí	-6,91%	-1,42%
Hóa chất	-6,02%	-0,43%
Tài nguyên Cơ bản	-5,08%	-7,56%
Xây dựng & vật liệu	-5,33%	-0,40%
Hàng & Dịch vụ CN	-4,89%	-0,83%
Ô tô và phụ tùng	-2,90%	0,76%
Thực phẩm & đồ uống	-4,07%	-7,31%
Hàng cá nhân & Gia dụng	-2,15%	-5,73%
Y tế	-3,94%	-3,29%
Bán lẻ	-3,71%	-9,18%
Truyền thông	5,97%	20,58%
Du lịch & Giải trí	-3,38%	0,43%
Điện, nước & dầu khí	-4,95%	-7,59%
Bảo hiểm	-2,70%	-3,17%
Bất động sản	-3,94%	-3,20%
Dịch vụ tài chính	-6,07%	-3,78%
Ngân hàng	-5,94%	-3,81%
Công nghệ Thông tin	-4,54%	-3,54%

Top cổ phiếu ảnh hưởng chỉ số



Nguồn: Fireant

Top NN mua ròng HSX

Mã	Giá đóng cửa	Thay đổi	KLGD
STB	28,1	-1,45/-4,91%	3.693.550
DGC	85	-4,30/-4,82%	1.568.420
MWG	42	-1,50/-3,45%	1.564.220
VNM	67	-2,00/-2,90%	1.409.410
CTG	28,35	-0,65/-2,24%	1.287.110

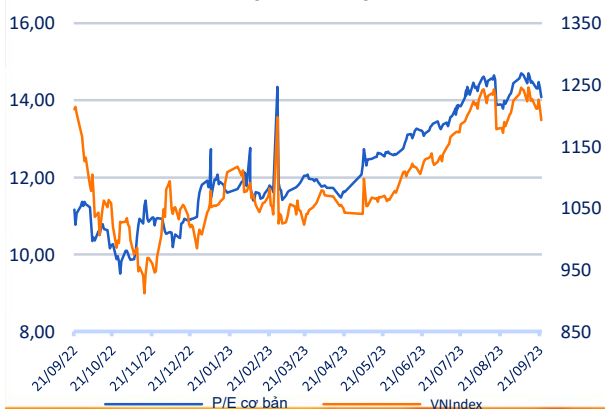
Top NN bán ròng HSX

Mã	Giá đóng cửa	Thay đổi	KLGD
VHM	41,8	-3,10/-6,90%	5.663.630
CSTB2309	0,49	-0,02/-3,92%	4.804.500
FUEVFNND	23,9	-1,10/-4,40%	4.493.200
SSI	28,7	-2,10/-6,82%	4.224.200
VIX	13,65	-1,00/-6,83%	2.906.240

Giao dịch cổ đông lớn và nội bộ

Mã	Tên	Vị trí	Ngày	Đăng ký	Khối lượng
HNI	Hà Hải Ninh	---	26/10/2023	Đăng ký mua	250.000
VGI	Tổng Khánh Linh	---	26/10/2023	Đăng ký bán	10.000
DRL	Nguyễn Minh Tiên	Thành viên HĐQT	26/10/2023	Đăng ký bán	10.000
HD8	Lê Quang Phong	Thành viên HĐQT	26/10/2023	Đăng ký bán	566.000
NRC	Nguyễn Hữu Quang	Thành viên HĐQT	26/10/2023	Đăng ký bán	10.000

Định giá thị trường



TIN TỨC

Trong nước

[Dự án cầu Rach Miếu 2 thi công chậm](#)
[Phê duyệt đầu tư đường dây 500kV trị giá hơn 3.000 tỷ](#)
[Động lực lớn nhất để tăng trưởng lúc này là đầu tư](#)
[Một tập đoàn toàn cầu sẽ mở rộng hoạt động đầu tư](#)

Doanh nghiệp

[Vingroup thông báo về kết quả phát hành trái phiếu](#)
[Dự án 28.000 tỷ ở Long An về tay công ty con VHM](#)
[DNW sắp tạm ứng cổ tức 2023 bằng tiền](#)
[PTL thoát lỗ quý 3](#)

Thế giới

[Israel tuyên bố không kích Gaza diện rộng](#)
[Mỹ sẵn sàng hỗ trợ Việt Nam tổ chức đấu thầu đất hiếm](#)
[Trung Quốc tuyên bố sẵn sàng cùng Mỹ kiểm soát bất đồng](#)
[Country Garden đã vỡ nợ](#)

Hàng hóa

[Giá heo hơi có thể đã chạm đáy](#)
[Giá xăng dầu Tăng 2% do lo ngại căng thẳng tại Trung Đông](#)
[Giá phân bón tiếp tục lặn sóng](#)
[Giá lúa gạo: Các mặt hàng tiếp tục đi ngang](#)

Top 10 khối lượng giao dịch HSX

	Khối lượng giao dịch	Thay đổi
1 SSI	54.159.900	-6,82%
2 VND	48.718.000	-6,87%
3 VIX	46.463.900	-6,83%
4 STB	40.837.400	-4,91%
5 DIG	37.078.300	-5,71%
6 DXG	32.224.300	-4,96%
7 GEX	31.579.300	-6,95%
8 HPG	31.030.600	-5,20%
9 NVL	29.969.400	-6,86%
10 SHB	29.068.200	-4,74%

Giá hàng hóa

	Hàng ngày	1 tháng	YTD
Vàng	0,29%	5,8%	9,6%
Bạc	0,88%	2,1%	-3,5%
Dầu Brent	-0,29%	-6,9%	4,6%
Dầu Thô WTI	-0,42%	-9,2%	5,7%
Khí Tự nhiên	-0,06%	22,1%	-24,6%
Dầu Nhiên liệu	-0,40%	-8,9%	-10,2%
Cà phê Mỹ	-3,95%	8,2%	-3,5%
Lúa mì Mỹ	-0,37%	-2,4%	-28,6%
Đường London	-0,42%	4,8%	34,1%
Cotton Mỹ	0,13%	-5,0%	0,7%

Tỷ giá hối đoái

	Thay đổi	Tỷ giá NHNN	
		Mua	Bán
USD/VND	24613 0,22%	USD 23.400	25.249
EUR/USD	1,06 -0,11%	EUR 24.170	26.714
GBP/USD	1,21 -0,12%	GBP 27.677	30.590
USD/JPY	150,47 0,17%	JPY 152	168
AUD/USD	0,63 0,00%	AUD 14.374	15.887

HỆ THỐNG KHUYẾN NGHỊ CỦA VIETFIRST

Hệ thống khuyến nghị của VFS được xây dựng dựa trên sự chênh lệch giữa giá cổ phiếu thị trường tại thời điểm đánh giá và giá mục tiêu 12 tháng

Hệ thống khuyến nghị	Diễn giải
MUA	Nếu giá mục tiêu cao hơn giá thị trường từ 15% trở lên
THEO DÕI	Nếu giá mục tiêu cao hơn giá thị trường từ 5 – 15%
NẮM GIỮ	Nếu giá mục tiêu cao hơn giá thị trường không quá 5%
BÁN	Nếu giá mục tiêu thấp hơn giá thị trường tối thiểu 5%

© CÔNG TY CỔ PHẦN CHỨNG KHOÁN NHẤT VIỆT (VFS)**Hội sở Hồ Chí Minh**

Lầu 1 117 - 119 - 121 Nguyễn Du P, Bến Thành Q, 1 Thành phố HCM

Điện thoại: (84-8) 62556586 Fax: (84-8) 62556580

Website: www.vfs.com.vn

Chi nhánh Hà Nội

Tầng 5, Số 37 Bà Triệu, Phường Hàng Bài, Quận Hoàn Kiếm, Thành phố Hà Nội.

Điện thoại: (84-4) 39288222 Fax: (84-4) 39338222

Tuyên bố miễn trách nhiệm: Bản quyền thuộc về Công ty CP Chứng khoán Nhất Việt (VFS). Những thông tin sử dụng trong báo cáo được thu thập từ những nguồn đáng tin cậy và VFS không chịu trách nhiệm về tính chính xác của chúng. Quan điểm thể hiện trong báo cáo này là của (các) tác giả và không nhất thiết liên hệ với quan điểm chính thức của VFS. Không một thông tin cũng như ý kiến nào được viết ra nhằm mục đích quảng cáo hay khuyến nghị mua/bán bất kỳ chứng khoán nào. Báo cáo này không được phép sao chép tái bản bởi bất kỳ cá nhân hoặc tổ chức nào khi chưa được phép của VFS.