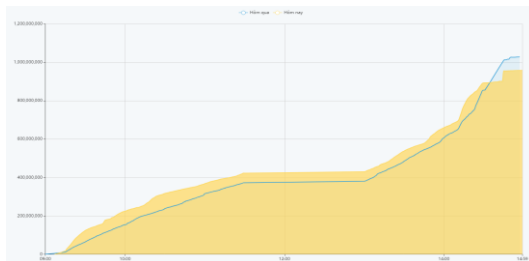


THÔNG KÊ THỊ TRƯỜNG

	HSX	HNX
Giá đóng cửa	1095,6	226,1
Thay đổi	7,1	1,6
Thay đổi %	0,65%	0,70%
KLGD (Triệu CP)	958,3	123,7
GTGD (Tỷ)	19243,05	2271,26
CP có giao dịch	93%	67%
<i>CP tăng giá</i>	146 / 22,53%	57 / 17,27%
<i>CP giảm giá</i>	381 / 58,80%	102 / 30,91%
<i>CP tham chiếu</i>	121 / 18,67%	171 / 51,82%
P/E	13,1	16,9
P/B	1,6	1,2

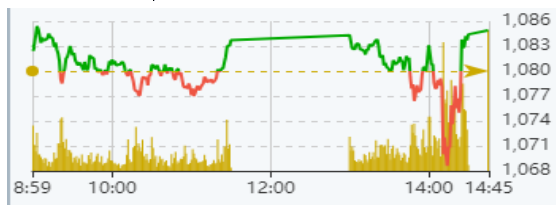
Thanh khoản HSX



Nguồn: Fireant

Chỉ số phái sinh

Phái sinh	Đóng cửa	Thay đổi	Basis	OI
VN30	1087,34	0,43%	2,44	
VN30F1M	1084,9	4.90 (0.45%)		53443

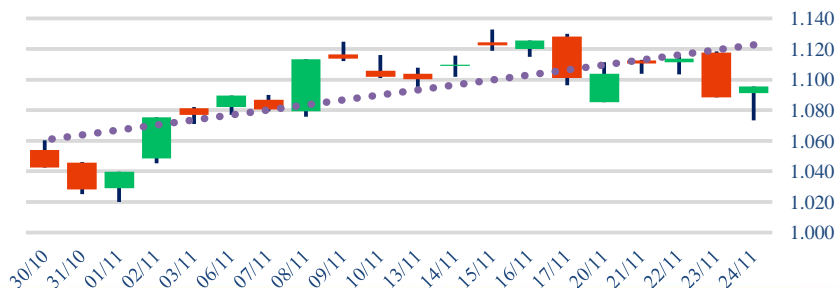


Nguồn: Fireant

XU HƯỚNG DÒNG TIỀN

- VN-Index kết phiên giảm 25,3 điểm (-2,27%) đóng cửa tại 1.113,8 điểm. Độ rộng thị trường nghiêng về phe mua với 146 mã tăng và 121 mã giảm. Thị trường bị kiểm soát hoàn toàn bởi phe bán khiến chỉ số chìm trong sắc đỏ gần như cả phiên. Dòng tiền chỉ tham gia mạnh vào cuối phiên giúp thị trường lấy lại sắc xanh.
- Diễn biến tăng điểm vào cuối phiên của nhóm bán động sản và một loạt cổ phiếu trụ như VCB, BID và HPG giúp cho thị trường đảo chiều tăng trở lại.
- Nhóm chứng khoán tiếp tục là thể hiện vai trò dẫn dắt của mình trong các nhịp hồi phục của thị trường khi duy trì sắc xanh từ phiên sáng và hút được dòng tiền lớn.
- Nhóm thép cũng ghi nhận một phiên hồi phục tốt với thông tin giá thép xây dựng quay đầu hồi phục trong hôm nay.
- Khối ngoại quay trở lại mua ròng với giá trị khoảng 408 tỷ và mua tập trung ở các mã như DGC và SSI.

Biểu đồ VNIndex 1 tháng



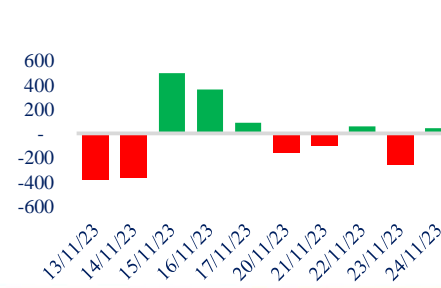
PHÂN TÍCH KỸ THUẬT

- VN-Index đóng cửa bằng cây nến xanh, bóng nến dài phía dưới kèm theo khối lượng lớn lực cầu giá thấp hoạt động khá tích cực và hấp thụ lực bán khi giá trượt dưới hỗ trợ động SMA 20 phiên. Với diễn biến này, vai trò của vùng hỗ trợ 1.085 - 1.090 vẫn được bảo toàn.

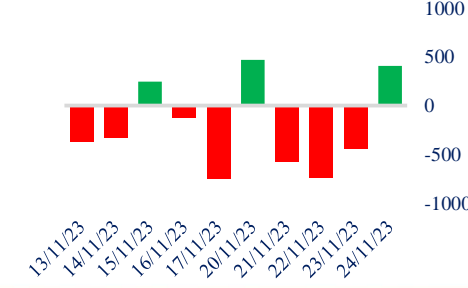
CHIẾN LƯỢC GIAO DỊCH

- Kịch bản 1 (xác suất 60%): VN-Index giảm tăng lên vùng 1.110 - 1.115. Nhà đầu tư có thể nâng tỷ trọng cổ phiếu lên 30% với những cổ phiếu có sẵn
- Kịch bản 2 (xác suất 40%): VN-Index đi ngang quanh vùng 1.090 - 1.110. Nhà đầu tư có thể giữ nguyên tỉ trọng 25% để chờ tín hiệu tiếp theo.

Giao dịch tự doanh 10 phiên HSX



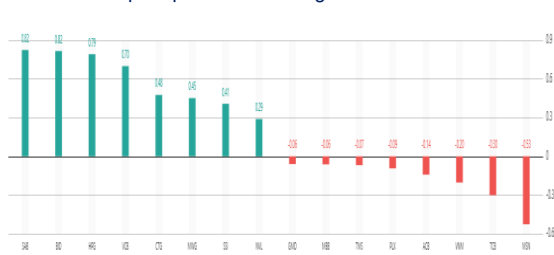
Giao dịch nước ngoài 10 phiên HSX



Tăng giảm nhóm ngành

Ngành	Ngày	Tháng
Dầu khí	-0,28%	-4,51%
Hóa chất	1,44%	0,42%
Tài nguyên Cơ bản	1,81%	7,43%
Xây dựng & vật liệu	1,26%	6,05%
Hàng & Dịch vụ CN	-0,38%	2,47%
Ô tô và phụ tùng	-0,93%	0,12%
Thực phẩm & đồ uống	0,15%	-2,87%
Hàng cá nhân & Gia dụng	-0,68%	3,14%
Y tế	-0,63%	-5,11%
Bán lẻ	2,82%	-8,55%
Truyền thông	2,09%	-2,71%
Du lịch & Giải trí	0,55%	1,46%
Điện, nước & dầu khí	0,41%	-2,62%
Bảo hiểm	0,49%	1,27%
Bất động sản	-0,53%	0,73%
Dịch vụ tài chính	0,63%	-2,58%
Ngân hàng	2,39%	6,31%
Công nghệ Thông tin	0,50%	0,13%

Top cổ phiếu ảnh hưởng chỉ số



Nguồn: Fireant

Top NN mua ròng HSX

Mã	Giá đóng cửa	Thay đổi	KLGD
DGC	95,5	+2,60/+2,80%	551.600
SSI	32	+1,10/+3,56%	1.506.830
NLG	36,9	+1,40/+3,94%	1.165.600
CTG	29,6	+0,40/+1,37%	1.427.100
VPB	19,2	+0,05/+0,26%	2.037.200

Top NN bán ròng HSX

Mã	Giá đóng cửa	Thay đổi	KLGD
VHM	39,1	+0,10/+0,26%	1.289.880
VNM	68,3	-0,40/-0,58%	706.500
VRE	22,6	0,00/0,00%	1.352.600
HPG	26,4	+0,55/+2,13%	1.054.500
GMD	68,9	-0,80/-1,15%	338.700

Giao dịch cổ đông lớn và nội bộ

Mã	Tên	Vị trí	Ngày	Đăng ký	Khối lượng
PET	Nguyễn Đức Minh	Thành viên HĐQT	24/11/2023	Đăng ký mua	2.000.000
VMD	Lê Đình Dương	---	24/11/2023	Đăng ký mua	1.500.000
PET	Công đoàn Tổng CTCP Dịch vụ	---	24/11/2023	Đăng ký bán	1.566.577
PET	Phùng Tuấn Hà	Chủ tịch HĐQT	24/11/2023	Đăng ký bán	2.000.000
TV6	Walead Company PTE.Ltd	---	24/11/2023	Đăng ký bán	100.000

TIN TỨC

Trong nước

[Tăng trưởng kinh tế của HN năm 2023 ước tính khoảng 6.11%](#)
[Mở rộng sân bay sẽ tạo cú huých cho ngành du lịch](#)
[Pháp hợp tác thêm nhiều dự án giao thông tại Việt Nam](#)

Doanh nghiệp

[Chủ tịch Chứng khoán VPBank xin từ chức](#)
[Ba nhà đầu tư sẽ chi ngàn tỷ mua cổ phần riêng lẻ của HAG](#)
[VCS sắp chi 320 tỷ tam ứng cổ tức đợt 2/2023](#)

Thế giới

[Bất động sản Hồng Kông ế trên diện rộng](#)
[Nguy cơ vỡ nợ tại công ty quản lý tài sản hàng đầu Trung Quốc](#)
[Kế sut giảm, Eurozone đối mặt với nguy cơ suy thoái ngày càng](#)

Hàng hóa

[Giá thép XD quay đầu tăng, có hãng tăng mạnh 410.000 đồng/tấn](#)
[Vàng tiến sát 2,000 USD/oz khi đồng USD suy yếu](#)

Top 10 khối lượng giao dịch HSX

	Khối lượng giao dịch	Thay đổi
1	VIX	56.859.900 3,75%
2	NVL	47.248.500 3,53%
3	HAG	34.280.700 6,12%
4	DIG	34.208.000 1,01%
5	VND	31.430.700 3,40%
6	DXG	26.456.200 1,27%
7	HPG	26.228.500 2,13%
8	SSI	24.682.500 3,56%
9	GEX	24.643.000 1,16%
10	STB	23.863.000 0,35%

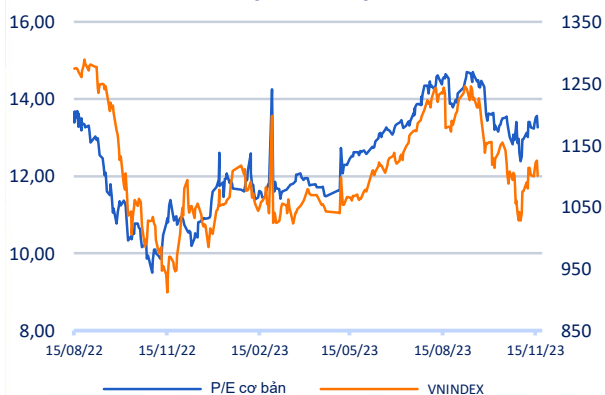
Giá hàng hóa

	Hàng ngày	1 tháng	YTD
Vàng	0,05%	0,4%	9,2%
Bạc	0,01%	3,5%	-1,5%
Dầu Brent	0,09%	-9,6%	-5,1%
Dầu Thô WTI	-0,74%	-10,4%	-4,9%
Khí Tự nhiên	-0,41%	-4,2%	-35,5%
Dầu Nhiên liệu	-0,39%	-5,0%	-14,4%
Cà phê Mỹ	0,49%	4,4%	1,2%
Lúa mì Mỹ	-0,07%	-2,0%	-29,6%
Đường London	0,00%	0,0%	34,6%
Cotton Mỹ	0,25%	-3,5%	-3,0%

Tỷ giá hối đoái

	Thay đổi	Tỷ giá NHNN	
		Mua	Bán
USD/VND	24275 0,14%	USD	23.400 25.060
EUR/USD	1,09 0,06%	EUR	24.741 27.346
GBP/USD	1,25 0,09%	GBP	28.377 31.365
USD/JPY	149,53 -0,02%	JPY	152 168
AUD/USD	0,66 0,11%	AUD	14.871 16.436

Định giá thị trường



HỆ THỐNG KHUYẾN NGHỊ CỦA VIETFIRST

Hệ thống khuyến nghị của VFS được xây dựng dựa trên sự chênh lệch giữa giá cổ phiếu thị trường tại thời điểm đánh giá và giá mục tiêu 12 tháng

Hệ thống khuyến nghị	Diễn giải
MUA	Nếu giá mục tiêu cao hơn giá thị trường từ 15% trở lên
THEO DÕI	Nếu giá mục tiêu cao hơn giá thị trường từ 5 – 15%
NĂM GIỮ	Nếu giá mục tiêu cao hơn giá thị trường không quá 5%
BÁN	Nếu giá mục tiêu thấp hơn giá thị trường tối thiểu 5%

© CÔNG TY CỔ PHẦN CHỨNG KHOÁN NHẤT VIỆT (VFS)**Hội sở Hồ Chí Minh**

Lầu 1 117 - 119 - 121 Nguyễn Du P, Bến Thành Q, 1 Thành phố HCM

Điện thoại: (84-8) 62556586 Fax: (84-8) 62556580

Website: www.vfs.com.vn

Chi nhánh Hà Nội

Tầng 5, Số 37 Bà Triệu, Phường Hàng Bài, Quận Hoàn Kiếm, Thành phố Hà Nội.

Điện thoại: (84-4) 39288222 Fax: (84-4) 39338222

Tuyên bố miễn trách nhiệm: Bản quyền thuộc về Công ty CP Chứng khoán Nhất Việt (VFS). Những thông tin sử dụng trong báo cáo được thu thập từ những nguồn đáng tin cậy và VFS không chịu trách nhiệm về tính chính xác của chúng. Quan điểm thể hiện trong báo cáo này là của (các) tác giả và không nhất thiết liên hệ với quan điểm chính thức của VFS. Không một thông tin cũng như ý kiến nào được viết ra nhằm mục đích quảng cáo hay khuyến nghị mua/bán bất kỳ chứng khoán nào. Báo cáo này không được phép sao chép tái bản bởi bất kỳ cá nhân hoặc tổ chức nào khi chưa được phép của VFS.