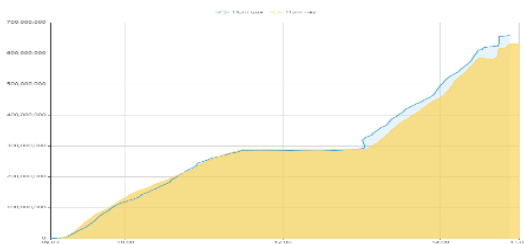


THỐNG KÊ THỊ TRƯỜNG

	HSX	HNX
Giá đóng cửa	1122,3	231,3
Thay đổi	4,6	1,8
Thay đổi %	0,41%	0,79%
KLGD (Triệu CP)	644,7	61,6
GTGD (Tỷ)	14.738	1.206
Độ rộng thị trường		
CP tăng giá	265/45,45%	94/39,83%
CP giảm giá	216/37,05%	61/26,85%
CP tham chiếu	102/17,5%	81/34,32%
P/E	13,3	16,9
P/B	1,6	1,2

Thanh khoản HSX



Nguồn: Fireant

Chỉ số phái sinh

Phái sinh	Đóng cửa	Thay đổi	Basis	OI
VN30	1115,52	0,33%	-5,98	
VN30F1M	1121,5	6.50 (0.58%)		58086

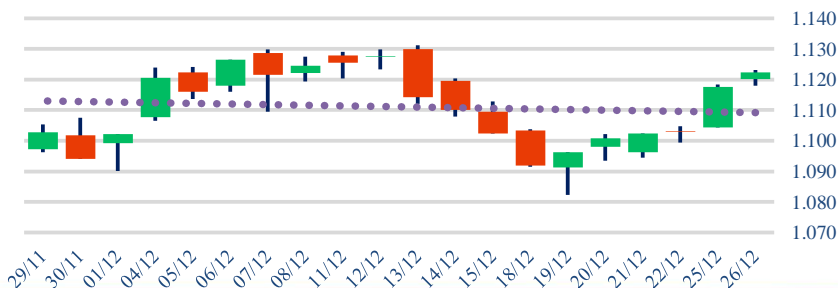


Nguồn: Fireant

XU HƯỚNG DÒNG TIỀN

- VN-Index kết phiên tăng 4,59 điểm (+0,41%) lên 1.122,25 điểm. Độ rộng thị trường nghiêng nhẹ về bên mua với 265 mã tăng và 216 mã giảm. Mặc dù diễn biến giằng co trong phần lớn phiên, VN-Index vẫn kết phiên trong sắc xanh.
- Đóng góp cho VN-Index phiên nay tiếp tục đến từ các cổ phiếu vốn hóa lớn bao gồm VCB, VHM, HPG...
- Thép, hóa chất là những nhóm ngành ghi nhận diễn biến tích cực nhất phiên nay ngoài ra các nhóm ngành khác kết phiên không biến động quá lớn dù trong phiên xảy ra rung lắc.
- Một số cổ phiếu ngân hàng như BID, CTG, TCB, ... điều chỉnh nhẹ sau diễn biến tăng điểm tích cực trước đó nhưng không tác động nhiều đến thị trường.
- Khối ngoại tiếp tục chuỗi bán ròng gần 310 tỷ, gia tăng quy mô trở lại. Trong đó VHM, VND, SSI... là những cổ phiếu chịu áp lực bán ròng mạnh.
- Dòng tiền luân chuyển giữa các nhóm ngành vốn hóa lớn giúp thị trường đối trụ thành công.

Biểu đồ VNIndex 1 tháng



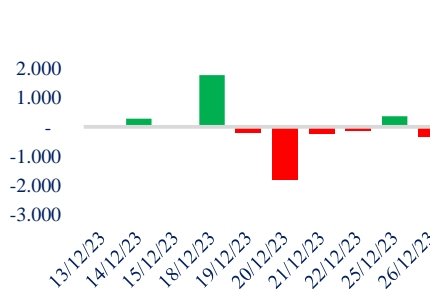
PHÂN TÍCH KỸ THUẬT

VN-Index ghi nhận nền xanh tăng điểm thân hẹp với thanh khoản tiếp tục cải thiện so với phiên trước đó cho thấy lực bán ở vùng cao được hấp thụ tốt. Đây là tín hiệu khá tích cực sau phiên bùng nổ trước đó.

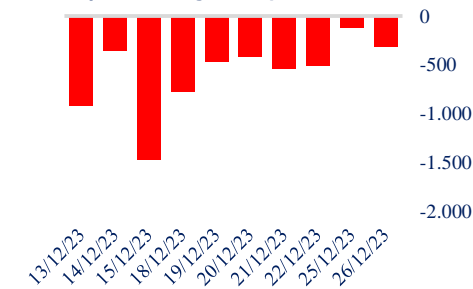
CHIẾN LƯỢC GIAO DỊCH

- Kịch bản 1 (60%): VN-Index hướng đến kiểm định lại vùng 1.130 điểm, biên trên của xu hướng sideway ngắn hạn. Nhà đầu tư nên thận trọng với việc mở vị thế mua mới, tiếp tục nắm giữ danh mục hiện tại.
- Kịch bản 2 (40%): VN-Index điều chỉnh về vùng 1.115 điểm. Nhà đầu tư có thể gia tăng tỷ trọng cổ phiếu lên 40% dựa trên những cổ phiếu có sẵn trong danh mục.

Giao dịch tự doanh 10 phiên HSX



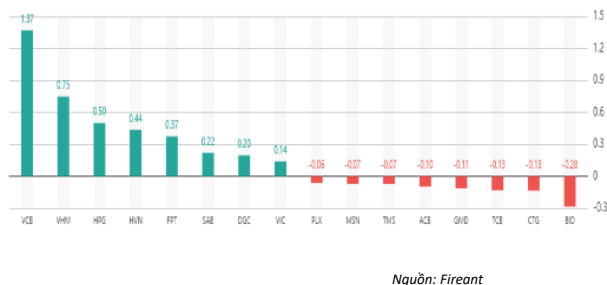
Giao dịch nước ngoài 10 phiên HSX



Tăng giảm nhóm ngành

Ngành	Ngày	Tháng
Dầu khí	-0,61%	4,06%
Hóa chất	1,18%	1,73%
Tài nguyên Cơ bản	0,97%	4,09%
Xây dựng và Vật liệu	0,60%	5,90%
Hàng & Dịch vụ Công nghiệp	-0,67%	4,42%
Ô tô và phụ tùng	0,41%	7,28%
Thực phẩm và đồ uống	0,27%	2,68%
Hàng cá nhân & Gia dụng	0,74%	3,46%
Y tế	0,07%	0,17%
Bán lẻ	-0,05%	8,38%
Truyền thông	-3,47%	13,57%
Du lịch và Giải trí	1,97%	2,74%
Điện, nước & xăng dầu khí đ	0,01%	0,58%
Ngân hàng	0,01%	0,64%
Bảo hiểm	0,22%	0,56%
Bất động sản	0,46%	4,03%
Dịch vụ tài chính	0,71%	2,97%
Công nghệ Thông tin	0,56%	5,05%

Top cổ phiếu ảnh hưởng chỉ số



Top NN mua ròng HSX

Mã	Đóng cửa	Thay đổi	KLGD
CTG	26,8	-0,10 / -0,37%	3.247.900
VCB	82,8	1,00 / 1,22%	1.113.200
MSN	66,2	-0,20 / -0,30%	2.681.200
STB	27,5	0,00 / 0,00%	13.897.000
VJC	108	0,20 / 0,19%	1.524.300

Top NN bán ròng HSX

Mã	Đóng cửa	Thay đổi	KLGD
VHM	41,9	0,70 / 1,70%	10.394.700
VND	21,85	0,15 / 0,69%	18.504.700
SSI	32,75	0,20 / 0,61%	14.005.700
VNM	68	0,10 / 0,15%	1.975.400
FUEVFNND	25,74	0,00 / 0,00%	5.235.400

Giao dịch cổ đông lớn và nội bộ

Mã	Tên	Vị trí	Ngày	Đăng ký	Khối lượng
NVL	Novagroup	---	26/12/2023	Bán	2.208.359
HAH	Cung ứng và Dịch vụ Kỹ thuật	---	26/12/2023	Bán	1.500.000
POM	Đỗ Thị Kim Cúc	Em của Đỗ Duy Thái	26/12/2023	Bán	2.000.000
DXG	Lương Trí Thìn	Chủ tịch Hội đồng Quản trị	25/12/2023	Mua	17.481.824
HSG	Trần Ngọc Chu	Phó Chủ tịch Hội đồng Quản trị	25/12/2023	Bán	1.500.000

TIN TỨC

Trong nước

[Kỳ vọng lớn từ những dự án giao thông trọng điểm](#)
[Tình trạng lao động mất việc "hạ nhiệt"](#)
[Người rút bảo hiểm xã hội một lần tăng mạnh](#)
[Thủ tướng yêu cầu tuyệt đối không để xảy ra thiếu điện](#)

Doanh nghiệp

[FLC bắt thành trong việc gia hạn lộ trái phiếu](#)
[Hòa Bình muốn "chia tay" kiểm toán EY](#)
[BSR ước đạt 146.500 tỷ doanh thu](#)
[HHV chốt phương án phát hành tăng vốn lên 4.416 tỷ](#)

Thế giới

[Nga đã chuyển xong vũ khí hạt nhân chiến thuật tới Belarus](#)
[Thương mại Trung Quốc ổn định trong giai đoạn cuối năm](#)
[Chứng khoán Mỹ có thể lập đỉnh mới trong tuần cuối năm](#)
[Đồng Nhân dân tệ tăng vị thế trong giao dịch quốc tế](#)

Hàng hóa

[Giá lúa gạo hôm nay 26/12: Tăng từ 200 -500 đồng/kg](#)
[Giá gas hôm nay 26/12: Đảo chiều lao dốc hơn 3%](#)
[Giá sắt thép xây dựng kéo dài đà tăng thêm 29 nhân dân tệ/tấn](#)
[Giá xăng dầu hôm nay 26/12: Dầu thô Mỹ tăng nhẹ](#)

#

Top 10 khối lượng giao dịch HSX

	Khối lượng giao dịch	Thay đổi
1	HPG	33.842.900 / 1,28%
2	EIB	33.533.700 / 0,00%
3	GEX	22.742.900 / 1,08%
4	SHB	18.659.900 / -0,47%
5	VND	18.504.700 / 0,69%
6	HAG	17.492.100 / -0,73%
7	DIG	16.842.400 / 0,56%
8	VIX	15.361.800 / 1,18%
9	SSI	14.005.700 / 0,61%
10	STB	13.897.000 / 0,00%

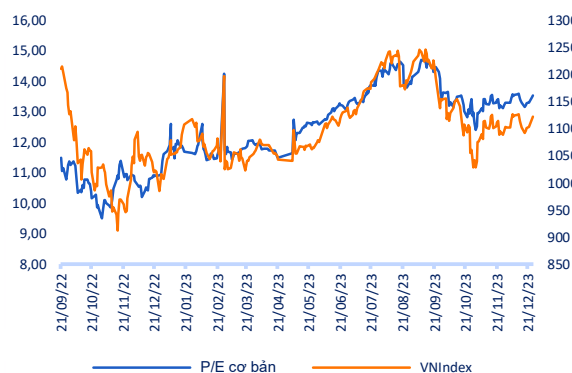
Giá hàng hóa

	Hàng ngày	1 tháng	YTD
Vàng	0,16%	2,4%	13,5%
Bạc	-0,06%	-2,0%	2,1%
Dầu Brent	-0,22%	-1,7%	-8,5%
Dầu Thô WTI	-0,34%	-2,1%	-8,9%
Khí Tự nhiên	-3,41%	-13,9%	-46,3%
Dầu Nhiên liệu	-0,48%	-7,6%	-22,0%
Cà phê Mỹ	0,26%	8,0%	16,0%
Lúa mì Mỹ	0,74%	9,9%	-22,2%
Đường London	0,00%	-20,9%	6,3%
Cotton Mỹ	0,95%	0,8%	-4,2%

Tỷ giá hối đoái

	Thay đổi	Tỷ giá NHNN	
		Mua	Bán
USD/VND	24378 / 0,12%	USD 23.400	25.013
EUR/USD	1,09 / 0,20%	EUR 24.987	27.617
GBP/USD	1,27 / 0,37%	GBP 28.805	31.837
USD/JPY	144,52 / 1,25%	JPY 160	176
AUD/USD	0,67 / 0,40%	AUD 15.438	17.063

Định giá thị trường





ÁP LỰC BÁN ĐƯỢC HẤP THỤ TỐT, VN-INDEX DUY TRÌ ĐÀ TĂNG NGẮN HẠN

Bản tin ngày 27/12/2023

HỆ THỐNG KHUYẾN NGHỊ CỦA VIETFIRST

Hệ thống khuyến nghị của VFS được xây dựng dựa trên sự chênh lệch giữa giá cổ phiếu thị trường tại thời điểm đánh giá và giá mục tiêu 12 tháng

Hệ thống khuyến nghị	Diễn giải
MUA	Nếu giá mục tiêu cao hơn giá thị trường từ 15% trở lên
THEO DÕI	Nếu giá mục tiêu cao hơn giá thị trường từ 5 – 15%
NẮM GIỮ	Nếu giá mục tiêu cao hơn giá thị trường không quá 5%
BÁN	Nếu giá mục tiêu thấp hơn giá thị trường tối thiểu 5%

© CÔNG TY CỔ PHẦN CHỨNG KHOÁN NHẤT VIỆT (VFS)

Hội sở Hồ Chí Minh

Lầu 1 117 - 119 - 121 Nguyễn Du P, Bến Thành Q, 1 Thành phố HCM

Điện thoại: (84-8) 62556586 Fax: (84-8) 62556580

Website: www.vfs.com.vn

Chi nhánh Hà Nội

Tầng 5, Số 37 Bà Triệu, Phường Hàng Bài, Quận Hoàn Kiếm, Thành phố Hà Nội.

Điện thoại: (84-4) 39288222 Fax: (84-4) 39338222

Tuyên bố miễn trách nhiệm: Bản quyền thuộc về Công ty CP Chứng khoán Nhất Việt (VFS). Những thông tin sử dụng trong báo cáo được thu thập từ những nguồn đáng tin cậy và VFS không chịu trách nhiệm về tính chính xác của chúng. Quan điểm thể hiện trong báo cáo này là của (các) tác giả và không nhất thiết liên hệ với quan điểm chính thức của VFS. Không một thông tin cũng như ý kiến nào được viết ra nhằm mục đích quảng cáo hay khuyến nghị mua/bán bất kỳ chứng khoán nào. Báo cáo này không được phép sao chép tái bản bởi bất kỳ cá nhân hoặc tổ chức nào khi chưa được phép của VFS.

THÔNG TIN LIÊN HỆ

Nguyễn Minh Hoàng	Giám đốc phòng phân tích hoang.nguyenminh@vfs.com.vn
Nguyễn Hoàng Long	Chuyên viên phân tích long.nguyen@vfs.com.vn
Đặng Thu Hiền	Chuyên viên phân tích hien.dang@vfs.com.vn
Nguyễn Thị Huyền	Chuyên viên phân tích huyen.nguyen@vfs.com.vn
Nguyễn Anh Quân	Chuyên viên phân tích quan.nguyen@vfs.com.vn
Nguyễn Thị Mai	Chuyên viên phân tích mai.nguyen@vfs.com.vn