

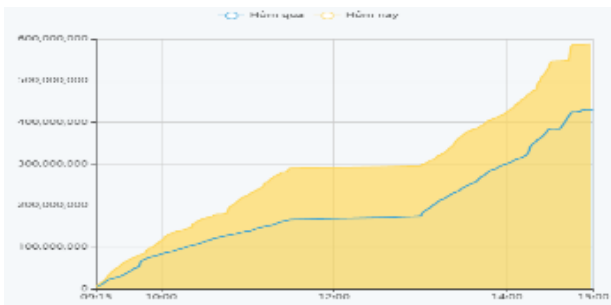
# LỰC BÁN ÁP ĐẢO, RỦI RO XU HƯỚNG ĐƯỢC XÁC NHẬN

Bản tin ngày 28/02/2023

## THỐNG KÊ THỊ TRƯỜNG

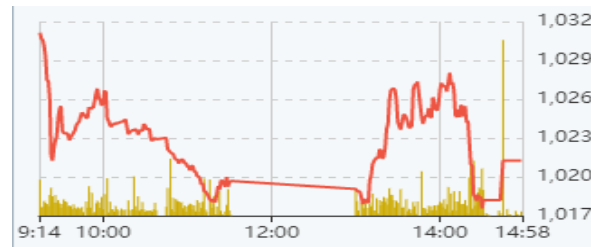
	HSX	HNX
Giá đóng cửa	1021,3	203,3
Thay đổi	-18,3	-4,1
Thay đổi %	-1,76%	-1,96%
KLGD (Triệu CP)	588,6	69,7
GTGD (Tỷ)	932959	101219
CP có giao dịch	92%	61%
CP tăng giá	71 / 12,14%	44 / 12,87%
CP giảm giá	389 / 66,50%	122 / 35,67%
CP tham chiếu	125 / 21,37%	176 / 51,46%
P/E	11,6	15,1
P/B	1,6	1,2

## Thanh khoản HSX



## Chỉ số phái sinh

Phái sinh	Đóng cửa	Thay đổi	Basis	OI
VN30	1011,46	-1,84%	0,46	50988
VN30F1M	1011	-9 (-0.88%)		



## XU HƯỚNG DÒNG TIỀN

- VNindex giảm 18,31 điểm (-1,76%) xuống 1021,25 điểm. Độ rộng thị trường nghiêng hoàn toàn về bên bán với 371 mã giảm/66 mã tăng. Tâm lý giao dịch tiếp tục diễn biến tiêu cực khi lực bán duy trì và phủ nhận những nỗ lực hồi phục trong phiên.

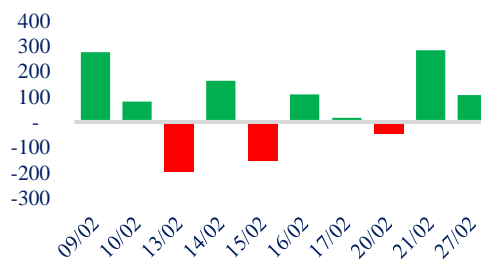
- Sắc đỏ bao trùm trên hầu hết các nhóm cổ phiếu trong đó thép, chứng khoán, bất động sản là những nhóm ngành vốn hóa lớn gây áp lực nhất cho chỉ số chung.

- Diễn biến tích cực trên một số cổ phiếu riêng lẻ và không tạo được hiệu ứng tích cực cho VNIndex. Tuy nhiên một số cổ phiếu vốn hóa lớn đã hồi phục lại trong phiên giúp VNindex bớt áp lực như VIC, VHM, VCB...

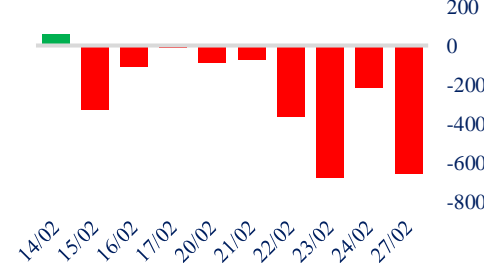
- Trên sàn HOSE, khối ngoại duy trì chuỗi bán ròng với hơn 658 tỷ. Trong đó tập trung vào những cổ phiếu có vốn hóa lớn như: FUEVFN, VHM, SSI, STB... Việc khối ngoại liên tiếp bán ròng cũng là một trong những nguyên nhân khiến tâm lý giao dịch khó có thể cải thiện.

- Lực bán tiếp diễn với thanh khoản gia tăng làm gia tăng rủi ro xu hướng trong ngắn.

## Giao dịch tự doanh 10 phiên HSX



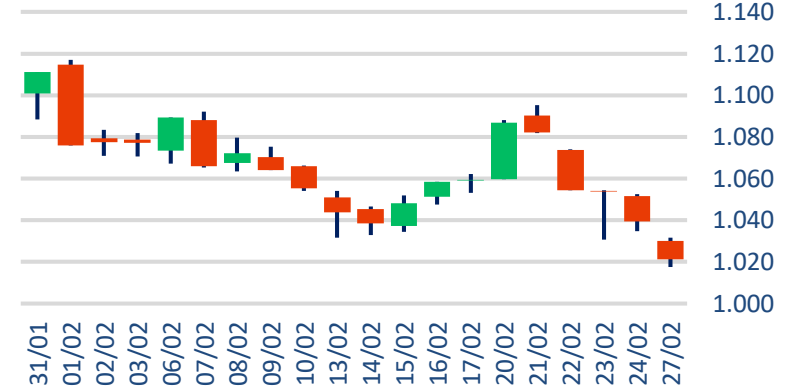
## Giao dịch nước ngoài 10 phiên



## PHÂN TÍCH KỸ THUẬT

- Nền giảm với gap lớn và khối lượng tăng tiếp tục cho thấy áp lực bán chưa có dấu hiệu suy yếu ngay tại ngưỡng hỗ trợ 1.030 điểm. Việc xuyên thủng ngưỡng hỗ trợ gần khiến VNIndex có khả năng đã bước vào pha giảm mới.

## Biểu đồ VNIndex



## CHIẾN LƯỢC GIAO DỊCH

- Nhà đầu tư nên đưa tỷ trọng cổ phiếu về 10% hoặc ưu tiên giữ tiền mặt, hạn chế mở vị thế mua mới.

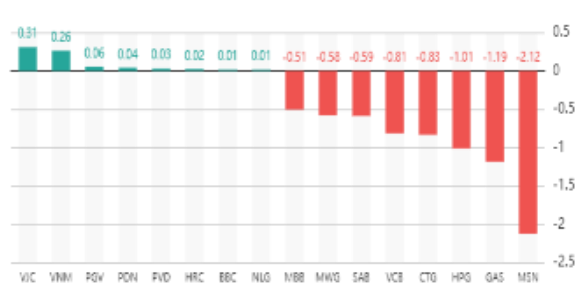
Kịch bản 1: VNindex tiếp diễn đà giảm về vùng 980 điểm

Kịch bản 2: VNindex hồi phục và dao động quanh vùng 1.030 điểm

## Tăng giảm nhóm ngành

Ngành	Ngày	Tháng
Dầu khí	-1,91%	-3,97%
Hóa chất	-1,93%	-11,35%
Tài nguyên Cơ bản	-2,73%	-6,24%
Xây dựng & vật liệu	-1,81%	-6,44%
Hàng & Dịch vụ CN	-0,66%	-4,13%
Ô tô và phụ tùng	-1,29%	-4,67%
Thực phẩm & đồ uống	-2,13%	-8,62%
Hàng cá nhân & Gia dụng	-3,63%	-10,10%
Y tế	0,46%	0,10%
Bán lẻ	-3,37%	-9,23%
Truyền thông	-1,60%	58,88%
Du lịch & Giải trí	0,06%	-12,92%
Viễn thông	-1,84%	-10,85%
Điện, nước & dầu khí	-1,25%	-3,31%
Bảo hiểm	-1,01%	-4,61%
Bất động sản	-1,55%	-13,87%
Dịch vụ tài chính	-3,70%	-12,69%
Ngân hàng	-1,36%	-5,95%
Công nghệ Thông tin	-0,60%	-4,77%

## Top cổ phiếu ảnh hưởng chỉ số



Nguồn: Fireant

## Top NN mua ròng HSX

Mã	Giá đóng cửa	Thay đổi	KLGD
VNM	75,2	+0,50/+0,67%	461.591
POW	12	0,00/0,00%	1.766.800
PVD	21	+0,20/+0,96%	539.647
BMP	59,8	-0,30/-0,50%	152.900
PHR	40,5	-0,05/-0,12%	209.500

## Top NN bán ròng HSX

Mã	Giá đóng cửa	Thay đổi	KLGD
FUEVF	21,87	-0,68/-3,02%	-7.683.180
VHM	40,9	-0,10/-0,24%	-1.897.916
SSI	18,25	-0,75/-3,95%	-4.048.883
STB	23,6	-0,70/-2,88%	-3.003.795
DXG	9,81	-0,54/-5,22%	-5.288.750

## Giao dịch cổ đông lớn và nội bộ

Mã	Tên	Vị trí	Ngày	Đăng ký	Khối lượng
THI	Trần Thị Thúy Hằng	---	27/02/2023	Đăng ký bán	4.195
SAM	CTCP Chứng khoán Quốc G	---	27/02/2023	Đăng ký bán	5.928.000
DLT	Phan Thị Hằng	Kế toán trưởng	27/02/2023	Đăng ký mua	17.432
L14	Phạm Văn Quang	---	27/02/2023	Đăng ký mua	20.000
LBE	Lê Thị Minh Trang	Phó Giám đốc	27/02/2023	Đăng ký bán	28.000

## TIN TỨC

### Trong nước

[Việt Nam, điểm đến quan trọng của nhiều NĐT](#)  
[Lý do nhiều mặt hàng xuất khẩu chủ lực giảm mạnh](#)  
[Đồng bằng sông Cửu Long hấp dẫn nhà đầu tư](#)  
[Chính sách kinh tế mới hiệu lực từ tháng 3/2023](#)  
[Đề xuất phương án tăng lương tối thiểu vùng 2024](#)

### Doanh nghiệp

[FLC bàn giao loạt dự án trăm tỷ ở Sầm Sơn](#)  
[Đề án cơ cấu lại EVN](#)  
[FPT: Canh tranh trên TT Mỹ bằng lợi thế giá thấp](#)  
[TTB từng nhiều lần bị UBCKNN xử phạt](#)  
[Savico dự kiến lợi nhuận đi lùi 25% trong năm 2023](#)

### Thế giới

[Trung Quốc nguy cơ lặp lại kỷ nguyên bong bóng BĐS](#)  
[Fed có thể phải đẩy kinh tế Mỹ vào suy thoái](#)  
[Thị trường tiền ảo tuần qua: Hạ nhiệt trước nỗi lo lãi suất](#)  
[Bloomberg: Đồng USD đã qua mức đỉnh](#)  
[Kinh tế Đức sụt giảm hơn dự báo](#)

### Hàng hóa

[So sánh giá vàng hôm nay 27/2](#)  
[Giá lúa gạo hôm nay 27/2](#)  
[Giá sắt thép xây dựng hôm nay 27/2](#)  
[Giá gas hôm nay 27/2](#)  
[Giá xăng dầu hôm nay 27/2](#)

## Top 10 khối lượng giao dịch

	Khối lượng giao dịch	Thay đổi
1	HPG	31.316.100
2	HSG	20.534.100
3	HQC	20.464.200
4	VND	18.543.800
5	DXG	16.606.800
6	SSI	14.834.700
7	SCR	14.290.600
8	NVL	14.176.200
9	STB	13.398.600
#	VIX	12.983.000

## Giá hàng hóa

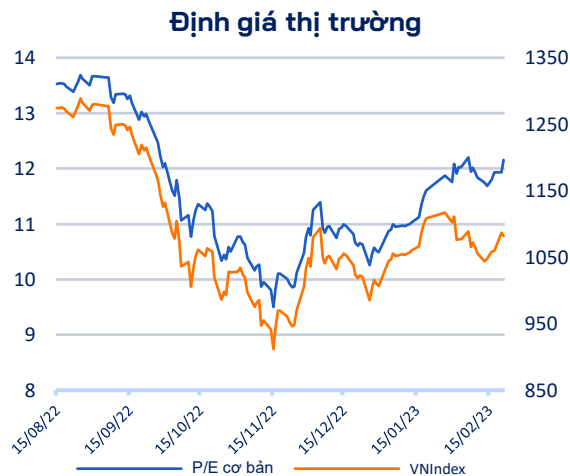
	Hàng ngày	1 tháng	YTD
Vàng	-0,05%	-6,2%	-0,6%
Bạc	-0,66%	-11,6%	-13,5%
Dầu Brent	0,45%	-4,0%	-3,2%
Dầu Thô WTI	0,52%	-3,7%	-4,7%
Khí Tự nhiên	2,04%	-8,7%	-41,9%
Dầu Nhiên liệu	1,43%	-14,1%	-16,5%
Cà phê Mỹ	-0,29%	10,0%	11,7%
Lúa mì Mỹ	0,08%	-3,8%	-8,9%
Đường London	0,37%	0,3%	1,8%
Cotton Mỹ	-1,00%	-3,9%	0,8%

## Tỷ giá hối đoái

	Thay đổi
USD/VND	23817 0,15%
EUR/USD	1,06 0,10%
GBP/USD	1,20 0,32%
USD/JPY	136,30 -0,11%
AUD/USD	0,67 -0,06%

## Tỷ giá NHNN

	Mua	Bán
USD	23.450	24.780
EUR	23.706	26.202
GBP	26.865	29.693
JPY	165	182
AUD	15.122	16.714





# LỰC BÁN ÁP ĐẢO, RỦI RO XU HƯỚNG ĐƯỢC XÁC NHẬN

Bản tin ngày 28/02/2023

## HỆ THỐNG KHUYẾN NGHỊ CỦA VIETFIRST

Hệ thống khuyến nghị của VFS được xây dựng dựa trên sự chênh lệch giữa giá cổ phiếu thị trường tại thời điểm đánh giá và giá mục tiêu 12 tháng

Hệ thống khuyến nghị	Diễn giải
MUA	Nếu giá mục tiêu cao hơn giá thị trường từ 15% trở lên
THEO DÕI	Nếu giá mục tiêu cao hơn giá thị trường từ 5 – 15%
NĂM GIỮ	Nếu giá mục tiêu cao hơn giá thị trường không quá 5%
BÁN	Nếu giá mục tiêu thấp hơn giá thị trường tối thiểu 5%

## THÔNG TIN LIÊN HỆ

Nguyễn Minh Hoàng	Chuyên viên phân tích cao cấp <a href="mailto:hoang.nguyenminh@vfs.com.vn">hoang.nguyenminh@vfs.com.vn</a>
Vũ Thị Hà Phương	Chuyên viên phân tích <a href="mailto:phuong.vu@vfs.com.vn">phuong.vu@vfs.com.vn</a>
Trần Minh Tâm	Chuyên viên phân tích <a href="mailto:tam.tran@vfs.com.vn">tam.tran@vfs.com.vn</a>
Nguyễn Hoàng Long	Chuyên viên phân tích <a href="mailto:long.nguyen@vfs.com.vn">long.nguyen@vfs.com.vn</a>
Nguyễn Thị Huyền	Chuyên viên phân tích <a href="mailto:huyen.nguyen@vfs.com.vn">huyen.nguyen@vfs.com.vn</a>
Đặng Thu Hiền	Chuyên viên phân tích <a href="mailto:hien.dang@vfs.com.vn">hien.dang@vfs.com.vn</a>

## © CÔNG TY CỔ PHẦN CHỨNG KHOÁN NHẤT VIỆT (VFS)

### Hội sở Hồ Chí Minh

Lầu 1 117 - 119 - 121 Nguyễn Du P, Bến Thành Q, 1 Thành phố HCM

Điện thoại: (84-8) 62556586 Fax: (84-8) 62556580

Website: [www.vfs.com.vn](http://www.vfs.com.vn)

### Chi nhánh Hà Nội

Tầng 5, Số 37 Bà Triệu, Phường Hàng Bài, Quận Hoàn Kiếm, Thành phố Hà Nội.

Điện thoại: (84-4) 39288222 Fax: (84-4) 39338222

Tuyên bố miễn trách nhiệm: Bản quyền thuộc về Công ty CP Chứng khoán Nhất Việt (VFS). Những thông tin sử dụng trong báo cáo được thu thập từ những nguồn đáng tin cậy và VFS không chịu trách nhiệm về tính chính xác của chúng. Quan điểm thể hiện trong báo cáo này là của (các) tác giả và không nhất thiết liên hệ với quan điểm chính thức của VFS. Không một thông tin cũng như ý kiến nào được viết ra nhằm mục đích quảng cáo hay khuyến nghị mua/bán bất kỳ chứng khoán nào. Báo cáo này không được phép sao chép tái bản bởi bất kỳ cá nhân hoặc tổ chức nào khi chưa được phép của VFS.