

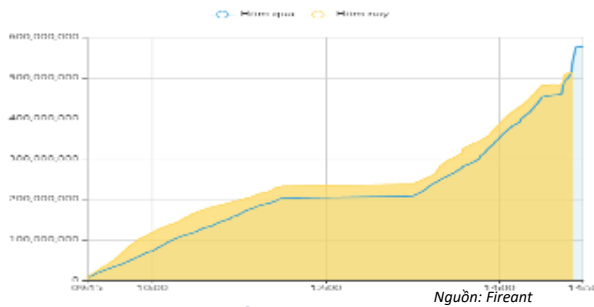
ÁP LỰC BÁN XUẤT HIỆN TRỞ LẠI Ở NHÓM VỐN HÓA LỚN, ĐÀ HỒI PHỤC CHỮNG LẠI

Bản tin ngày 28/04/2023

THỐNG KÊ THỊ TRƯỜNG

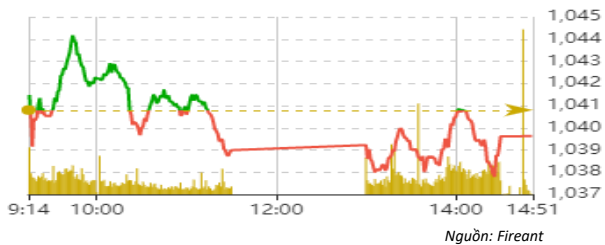
	HSX	HNX
Giá đóng cửa	1039,6	205,9
Thay đổi	-1,2	0,0
Thay đổi %	-0,11%	0,01%
KLGD (Triệu CP)	511,7	71,0
GTGD (Tỷ)	868908	98081
CP có giao dịch	93%	67%
CP tăng giá	206 / 43,28%	82 / 24,19%
CP giảm giá	175 / 36,76%	79 / 23,30%
CP tham chiếu	95 / 19,96%	178 / 52,51%
P/E	11,7	15,1
P/B	1,7	1,2

Thanh khoản HSX



Chỉ số phái sinh

Phái sinh	Đóng cửa	Thay đổi	Basis	OI
VN30	1041,54	-0,35%	6,54	52072
VN30F1M	1035	-2.50 (-0.24%)		



XU HƯỚNG DÒNG TIỀN

- VNIndex giảm 1,17 điểm (-0,11%) xuống 1.039,63 điểm nhưng độ rộng thị trường nghiêng nhẹ về bên mua với 206 mã tăng và 175 mã giảm. Thị trường diễn biến giằng co quanh vùng 1.040 điểm và áp lực bán gia tăng ở nhóm cổ phiếu VN30 đã khiến thị trường dần suy yếu trong phiên chiều.

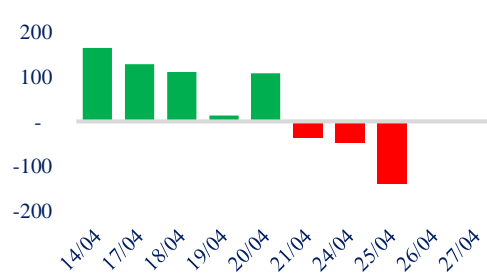
- Sau khi ghi nhận hồi phục tích cực phiên hôm qua, nhóm cổ phiếu vốn hóa lớn bị bán mạnh trở lại, tạo sức ép đến chỉ số chung khi giảm 3,7 điểm (-0,35%), nhiều cổ phiếu phủ nhận gần hết nỗ lực của phiên trước đó. Bên cạnh đó, nhóm thép, chứng khoán, bất động sản cũng chịu áp lực bán ra.

- Ngân hàng, dầu khí, xây dựng là nhóm ngành hỗ trợ cho phiên nay tuy nhiên ngoại trừ nhóm dầu khí thì diễn biến các cổ phiếu trong nhóm xây dựng và ngân hàng khá phân hóa, không tạo được đà lan tỏa đến các nhóm khác.

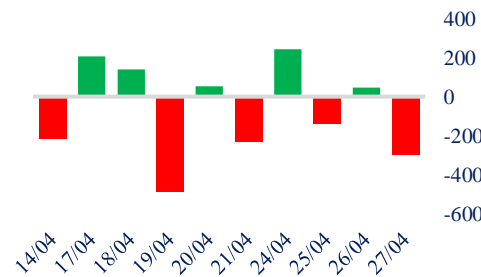
- Khối ngoại bán ròng mạnh hơn 298 tỷ các cổ phiếu vốn hóa lớn như VIC, VHM, VNM...

- Thị trường phân hóa trở lại và thiếu vắng sự dẫn dắt của một nhóm ngành khiến

Giao dịch tự doanh 10 phiên HSX



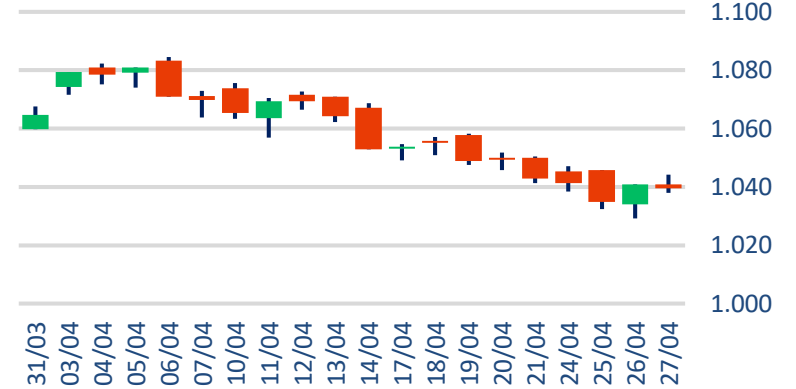
Giao dịch nước ngoài 10 phiên



PHÂN TÍCH KỸ THUẬT

- VNIndex ghi nhận nền giảm với thân nến hẹp nhưng bóng nến dài, thể hiện biên độ biến động lớn. Kết hợp với thanh khoản tương đương mức trung bình 05 phiên, diễn biến này cho thấy áp lực bán lớn hiện diện ở vùng giá cao và lực cầu chưa đủ mạnh để tiếp tục dẫn dắt thị trường. Đây là tín hiệu cho thấy sự hồi phục

Biểu đồ VNIndex



CHIẾN LƯỢC GIAO DỊCH

- Nhà đầu tư vẫn nên giữ tỷ trọng cổ phiếu ở mức thấp, khoảng 30 - 40% và hạn chế việc mua đuổi.

Kịch bản 1: VNindex xác nhận hồi phục về vùng 1.050 điểm

Kịch bản 2: VNindex biến động hẹp quanh vùng 1.040 điểm

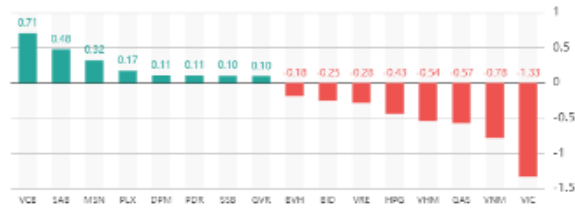
ÁP LỰC BÁN XUẤT HIỆN TRỞ LẠI Ở NHÓM VỐN HÓA LỚN, ĐÀ HỒI PHỤC CHỮNG LẠI

Bản tin ngày 28/04/2023

Tăng giảm nhóm ngành

Ngành	Ngày	Tháng
Dầu khí	0,82%	3,62%
Hóa chất	1,18%	3,07%
Tài nguyên Cơ bản	-0,94%	4,82%
Xây dựng & vật liệu	0,05%	3,97%
Hàng & Dịch vụ CN	0,23%	-3,42%
Ô tô và phụ tùng	-0,15%	-1,62%
Thực phẩm & đồ uống	-0,13%	-3,47%
Hàng cá nhân & Gia dụng	0,55%	2,14%
Y tế	0,34%	4,90%
Bán lẻ	0,28%	0,86%
Truyền thông	-5,26%	0,48%
Du lịch & Giải trí	0,46%	-7,81%
Viễn thông	1,73%	4,75%
Điện, nước & dầu khí	-0,26%	-3,86%
Bảo hiểm	-0,67%	-2,60%
Bất động sản	-0,68%	-0,77%
Dịch vụ tài chính	-0,67%	3,69%
Ngân hàng	0,16%	-0,87%
Công nghệ Thông tin	0,07%	-0,74%

Top cổ phiếu ảnh hưởng chỉ số



Nguồn: Fireant

Top NN mua ròng HSX

Mã	Giá đóng cửa	Thay đổi	KLGD
HPG	21,7	-0,30/-1,36%	3.276.086
STB	25,15	-0,25/-0,98%	1.414.000
TTF	4,32	0,00/0,00%	1.184.337
DXG	13,2	+0,60/+4,76%	1.158.900
PAN	18,55	+0,35/+1,92%	350.200

Top NN bán ròng HSX

Mã	Giá đóng cửa	Thay đổi	KLGD
VIC	50,5	-1,40/-2,70%	-1.540.996
KBC	24,9	+0,30/+1,22%	-1.087.300
VND	14,55	-0,10/-0,68%	-1.082.000
VIX	7,82	-0,08/-1,01%	-1.049.500
SSI	21,15	-0,20/-0,94%	-1.045.840

Giao dịch cổ đông lớn và nội bộ

Mã	Tên	Vị trí	Ngày	Đăng ký	Khối lượng
PMW	CTCP Cấp nước Châu Đức	---	27/04/2023	Đăng ký mua	3.000.000
SBA	Hoàng Xuân Quý	Thành viên HĐQT	27/04/2023	Đăng ký mua	10.000
CTX	CTCP Thăng Long Fundings	---	27/04/2023	Đăng ký bán	3.106.672
POM	Công ty TNHH Thương mại	---	27/04/2023	Đăng ký mua	600.000
KSB	Tôn Thất Diên Khoa	Thành viên HĐQT	27/04/2023	Đăng ký bán	190.000

TIN TỨC

Trong nước

[Hà Nội nghiên cứu xây sân bay khu vực phía Nam](#)
[Gỡ vướng mắc giải ngân vốn ĐTC đã được phân bổ](#)
[TP Hồ Chí Minh: Tập trung giải phóng mặt bằng](#)
[Thủ phủ công nghiệp khát đất sạch để thu hút đầu tư](#)

Doanh nghiệp

[Vingroup đặt mục tiêu doanh thu tăng vọt 90%](#)
[VGI: Hướng tới doanh thu tối thiểu 33.000 tỷ](#)
[THD: Mục tiêu lãi 241 tỷ](#)
[ĐHCB HAGL Agrico: Mục tiêu lỗ tiếp 2.300 tỷ đồng](#)
[\(HUT: Dự án VETC sẽ có lãi từ 202](#)

Thế giới

[Cổ phiếu Trung Quốc thiệt hại lớn](#)
[Thêm 1 ngân hàng Mỹ đứng trước bờ vực](#)
[Tương đài công nghệ Hàn Quốc lợi nhuận giảm 95%](#)
[Nhân loại sắp gặp thảm họa nhiệt trở tay không kịp](#)
[Putin ký sắc lệnh đáp trả việc tịch thu tài sản Nga](#)

Hàng hóa

[So sánh giá vàng hôm nay 27/4](#)
[Giá sắt thép xây dựng hôm nay 27/4](#)
[Giá gas hôm nay 27/4](#)
[Giá tiêu hôm nay 27/4](#)
[Giá thịt heo hôm nay 27/4](#)

Top 10 khối lượng giao dịch

	Khối lượng giao dịch	Thay đổi	
1	DIG	32.598.000	3,55%
2	DXG	30.213.700	4,76%
3	NVL	23.420.100	1,08%
4	HPG	17.137.300	-1,36%
5	SHB	13.736.700	#####
6	HQC	11.427.400	1,12%
7	GEX	11.215.400	2,73%
8	VND	10.856.100	-0,68%
9	SCR	10.694.400	4,12%
#	HSG	10.648.200	-2,55%

Giá hàng hóa

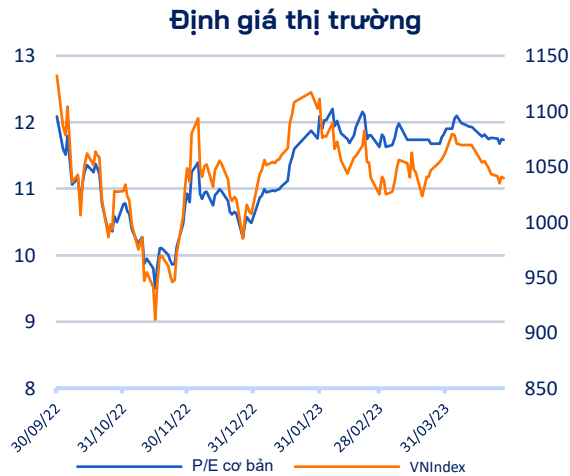
	Hàng ngày	1 tháng	YTD
Vàng	0,61%	1,8%	10,0%
Bạc	1,06%	8,5%	5,4%
Dầu Brent	0,36%	-0,8%	-9,2%
Dầu Thô WTI	0,23%	1,7%	-7,5%
Khí Tự nhiên	-0,22%	13,3%	-48,6%
Dầu Nhiên liệu	0,28%	-14,2%	-29,3%
Cà phê Mỹ	-0,98%	9,0%	13,2%
Lúa mì Mỹ	-0,80%	-9,1%	-19,7%
Đường London	1,77%	14,8%	27,6%
Cotton Mỹ	0,22%	-4,8%	-5,8%

Tỷ giá hối đoái

	Thay đổi
USD/VND	23474 0,04%
EUR/USD	1,11 0,11%
GBP/USD	1,25 0,04%
USD/JPY	133,84 0,13%
AUD/USD	0,66 0,32%

Tỷ giá NHNN

	Mua	Bán
USD	23.450	24.770
EUR	24.795	27.405
GBP	27.996	30.943
JPY	168	186
AUD	14.831	16.392





ÁP LỰC BÁN XUẤT HIỆN TRỞ LẠI Ở NHÓM VỐN HÓA LỚN, ĐÀ HỒI PHỤC CHỮNG LẠI

Bản tin ngày 28/04/2023

HỆ THỐNG KHUYẾN NGHỊ CỦA VIETFIRST

Hệ thống khuyến nghị của VFS được xây dựng dựa trên sự chênh lệch giữa giá cổ phiếu thị trường tại thời điểm đánh giá và giá mục tiêu 12 tháng

Hệ thống khuyến nghị	Diễn giải
MUA	Nếu giá mục tiêu cao hơn giá thị trường từ 15% trở lên
THEO DÕI	Nếu giá mục tiêu cao hơn giá thị trường từ 5 – 15%
NĂM GIỮ	Nếu giá mục tiêu cao hơn giá thị trường không quá 5%
BÁN	Nếu giá mục tiêu thấp hơn giá thị trường tối thiểu 5%

THÔNG TIN LIÊN HỆ

Nguyễn Minh Hoàng	Trưởng phòng phân tích hoang.nguyenminh@vfs.com.vn
Vũ Thị Hà Phương	Chuyên viên phân tích phuong.vu@vfs.com.vn
Trần Minh Tâm	Chuyên viên phân tích tam.tran@vfs.com.vn
Nguyễn Hoàng Long	Chuyên viên phân tích long.nguyen@vfs.com.vn
Nguyễn Thị Huyền	Chuyên viên phân tích huyen.nguyen@vfs.com.vn
Đặng Thu Hiền	Chuyên viên phân tích hien.dang@vfs.com.vn

© CÔNG TY CỔ PHẦN CHỨNG KHOÁN NHẤT VIỆT (VFS)

Hội sở Hồ Chí Minh

Lầu 1 117 - 119 - 121 Nguyễn Du P, Bến Thành Q, 1 Thành phố HCM

Điện thoại: (84-8) 62556586 Fax: (84-8) 62556580

Website: www.vfs.com.vn

Chi nhánh Hà Nội

Tầng 5, Số 37 Bà Triệu, Phường Hàng Bài, Quận Hoàn Kiếm, Thành phố Hà Nội.

Điện thoại: (84-4) 39288222 Fax: (84-4) 39338222

Tuyên bố miễn trách nhiệm: Bản quyền thuộc về Công ty CP Chứng khoán Nhất Việt (VFS). Những thông tin sử dụng trong báo cáo được thu thập từ những nguồn đáng tin cậy và VFS không chịu trách nhiệm về tính chính xác của chúng. Quan điểm thể hiện trong báo cáo này là của (các) tác giả và không nhất thiết liên hệ với quan điểm chính thức của VFS. Không một thông tin cũng như ý kiến nào được viết ra nhằm mục đích quảng cáo hay khuyến nghị mua/bán bất kỳ chứng khoán nào. Báo cáo này không được phép sao chép tái bản bởi bất kỳ cá nhân hoặc tổ chức nào khi chưa được phép của VFS.