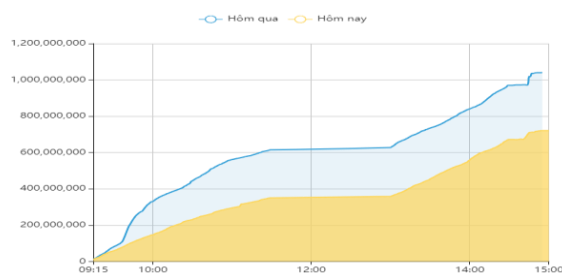


THỐNG KÊ THỊ TRƯỜNG

	HSX	HNX
Giá đóng cửa	1134,3	230,8
Thay đổi	2,3	-0,2
Thay đổi %	0,20%	-0,08%
KLGD (Triệu CP)	722,0	75,6
GTGD (Tỷ)	14682	1367,51
CP có giao dịch	94%	74%
CP tăng giá	220 / 43,22%	102 / 30,72%
CP giảm giá	194 / 38,11%	82 / 24,70%
CP tham chiếu	95 / 18,66%	148 / 44,58%
P/E	12,5	16,9
P/B	1,6	1,2

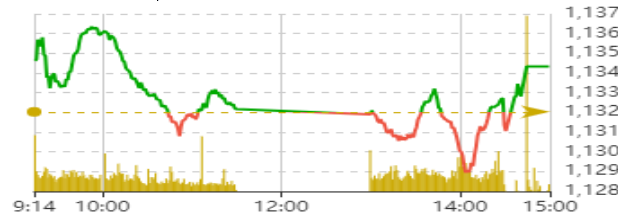
Thanh khoản HSX



Nguồn: Fireant

Chỉ số phái sinh

Phái sinh	Đóng cửa	Thay đổi	Basis	OI
VN30	1134,41	0,28%	9,21	
VN30F1M	1125,2	2.20 (0.20%)		55852



Nguồn: Fireant

XU HƯỚNG DÒNG TIỀN

-VN Index chốt phiên tăng 2,3 điểm (+0,2%). Dòng tiền phân hóa rõ rệt với 221 mã tăng và 194 mã giảm. Thị trường đã cho thấy những dấu hiệu lưỡng lự hơn của cả bên mua và bên bán. VNINDEX hiện đang thiếu sự dẫn dắt của nhóm ngành cụ thể.

-Trong các nhóm ngành cũng có sự phân hóa khá rõ rệt.

-Nhóm chứng khoán thì cổ phiếu tăng bao gồm SSI, VND, HCM. Trong đó APS, VIX là những cổ phiếu có tính đầu cơ cao hơn thì đã giảm khá mạnh.

-Nhóm cổ phiếu bất động sản vẫn cho thấy là nhóm cổ phiếu khá yếu và vẫn chưa thu hút được dòng tiền mặc dù Chính phủ đã có rất nhiều biện pháp giải cứu rõ rệt.

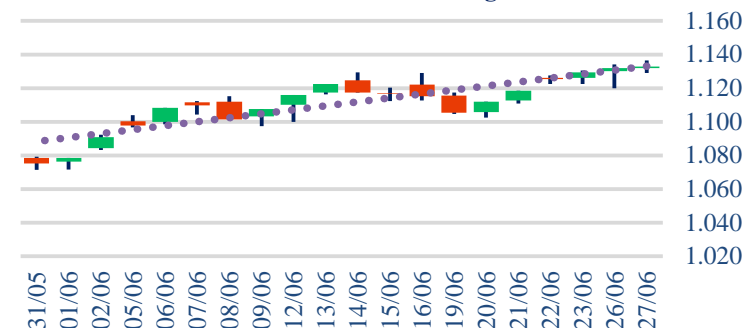
-Nhóm cổ phiếu thép có sự phân hóa khi HPG tăng 2,4% nhờ đã mua ròng liên tục của khối ngoại trong khi HSG và NKG giảm điểm nhẹ. HPG đã tăng hơn 20% từ đầu tháng 6.

-Nước ngoài có phiên bán ròng thứ 4 liên tiếp ở các mã VHM, STB.

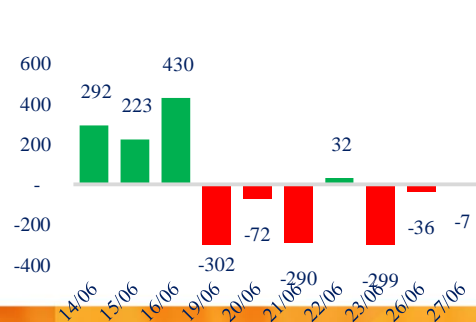
PHÂN TÍCH KỸ THUẬT

VNINDEX kết phiên tạo thành cây nến Doji cho thấy tâm lý lưỡng lự của nhà đầu tư diễn ra khá mạnh khi VNINDEX tiến đến vùng đỉnh cũ và chỉ báo RSI cũng vào vùng quá mua. VNINDEX có rủi ro trong ngắn hạn và có xác suất cao có thể điều chỉnh trong những phiên tới

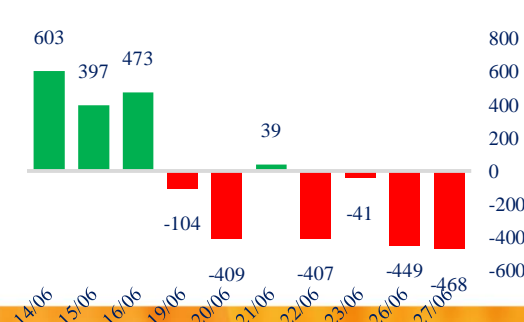
Biểu đồ VNIndex 1 tháng



Giao dịch tự doanh 10 phiên HSX



Giao dịch nước ngoài 10 phiên HSX



CHIẾN LƯỢC GIAO

Nhà đầu tư nên hạ bớt vị thế đưa cổ phiếu về khoảng 30-50% tài khoản. Chờ nhịp điều chỉnh để mua cổ phiếu lại.

* Kịch bản 1: VN-Index tăng lên mức 1140 điểm.

* Kịch bản 2: VN-Index điều chỉnh xuống mức 1120 điểm.

Chỉ số thế giới

Dow Jones

33714,71

0,0%

Shanghai

3189,44

1,2%

FTSE100

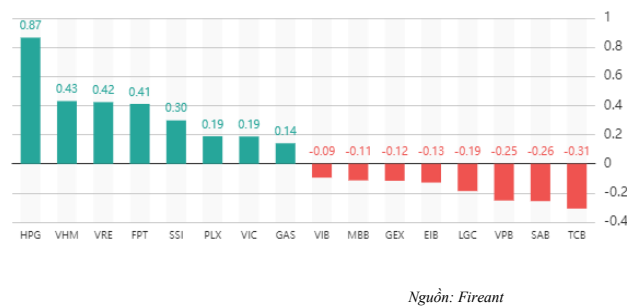
7449,36

-0,1%

Tăng giảm nhóm ngành

Ngành	Ngày	Tháng
Dầu khí	1,16%	3,13%
Hóa chất	0,22%	12,36%
Tài nguyên Cơ bản	1,63%	15,61%
Xây dựng & vật liệu	0,43%	8,25%
Hàng & Dịch vụ CN	0,55%	5,20%
Ô tô và phụ tùng	0,07%	5,51%
Thực phẩm & đồ uống	-0,13%	3,17%
Hàng cá nhân & Gia dụng	0,11%	6,46%
Y tế	1,68%	10,65%
Bán lẻ	-0,38%	15,69%
Truyền thông	0,61%	-2,75%
Du lịch & Giải trí	0,00%	2,17%
Viễn thông	0,91%	6,05%
Điện, nước & dầu khí	0,43%	2,95%
Bảo hiểm	-0,28%	2,91%
Bất động sản	0,35%	3,20%
Dịch vụ tài chính	0,95%	15,30%
Ngân hàng	-0,25%	7,28%
Công nghệ Thông tin	1,44%	5,83%

Top cổ phiếu ảnh hưởng chỉ số



Top NN mua ròng HSX

Mã	Giá đóng cửa	Thay đổi	KLGD
HPG	25,8	+0,60/+2,38%	5.496.164
CTG	29,35	+0,10/+0,34%	2.090.860
FUEKIVFS	10,1	+0,10/+1,00%	2.001.000
SSI	26,6	+0,80/+3,10%	1.176.400
DXS	9,45	+0,51/+5,70%	930.300

Top NN bán ròng HSX

Mã	Giá đóng cửa	Thay đổi	KLGD
VHM	55,9	+0,40/+0,72%	6.546.140
STB	29,6	0,00/0,00%	3.075.500
VRE	27,45	+0,75/+2,81%	1.376.305
KBC	30,3	+0,30/+1,00%	819.009
HSG	16,9	-0,05/-0,29%	785.360

Giao dịch cổ đông lớn và nội bộ

Mã	Tên	Vị trí	Ngày	Đăng ký	Khối lượng
BT1	Lương Thị Tú	Kê toán trưởng	27/06/2023	Đăng ký mua	
HTN	CTCP Hưng Thịnh Investment	---	27/06/2023	Đăng ký bán	3.076.230
NLG	Ngô Thị Ngọc Liễu	---	27/06/2023	Đăng ký bán	800.000
AAA	CTCP Tập đoàn An Phát Holdi	---	27/06/2023	Đăng ký bán	10.000.000
NGC	Nguyễn Kim Búp	Kê toán trưởng	27/06/2023	Đăng ký bán	4.900



TIN TỨC

Trong nước

Nhiều dự án BĐS lớn sẽ được tháo gỡ
 Chính phủ ban hành Nghị định 35
 Sắc đỏ bao trùm toàn thị trường

Doanh nghiệp

ADS đầu tư 680 tỷ vào đất cum công nghiệp
 Quản lý Tài sản Trí Việt lỗ gấp đôi sau kiểm toán
 Petrolimex: Kế hoạch lãi trước thuế tăng 42%

Thế giới

Thị trường Anh: lãi suất sẽ lên cao nhất trong 25 năm
 Đồng Nhân dân tệ xuống đáy 7 tháng
 Làn sóng vỡ nợ trở lại ở Mỹ

Hàng hóa

Giá dầu tăng lên sau cuộc nổi loạn ở Nga
 Vàng SJC lần vàng nhẫn đồng loạt giảm

Top 10 khối lượng giao dịch HSX

	Khối lượng giao dịch	Thay đổi	
1	NVL	31.016.400	0,67%
2	VIX	23.758.800	-3,48%
3	GEX	22.602.300	-2,69%
4	SSI	20.384.500	3,10%
5	HPG	19.943.100	2,38%
6	DIG	18.341.100	-1,08%
7	VND	16.762.000	1,55%
8	HSG	14.965.400	-0,29%
9	VPB	14.429.100	-0,74%
10	DXG	14.176.900	-0,63%

Giá hàng hóa

	Hàng ngày	1 tháng	YTD
Vàng	0,00%	-1,4%	5,9%
Bạc	0,61%	-1,9%	-4,5%
Dầu Brent	-1,22%	-4,6%	-14,5%
Dầu Thô WTI	-1,34%	-6,5%	-15,0%
Khí Tự nhiên	-1,07%	17,5%	-36,1%
Dầu Nhiên liệu	0,08%	1,9%	-28,2%
Cà phê Mỹ	0,33%	-8,8%	-1,0%
Lúa mì Mỹ	-2,59%	16,5%	-9,2%
Đường London	-3,05%	-11,3%	13,4%
Cotton Mỹ	-0,31%	-6,9%	-6,9%

Tỷ giá hối đoái

	Thay đổi	Mua	Bán	
USD/VND	23530	-0,04%	USD 23.400	24.899
EUR/USD	1,09	0,34%	EUR 24.632	27.224
GBP/USD	1,27	0,06%	GBP 28.700	31.721
USD/JPY	143,82	0,22%	JPY 157	174
AUD/USD	0,67	0,32%	AUD 15.089	16.677

Tỷ giá NHNN

Sự kiện trong ngày

05:00

CPI Lãi của Ngân Hàng Nhật Bản (Năm trên năm)

06:00

Swedish PPI (Năm trên năm) (Tháng 5)

INR

Tài Khoản Vãng Lai % Của GDP (Quý trên quý) (Quý 1)

HỆ THỐNG KHUYẾN NGHỊ CỦA VIETFIRST

Hệ thống khuyến nghị của VFS được xây dựng dựa trên sự chênh lệch giữa giá cổ phiếu thị trường tại thời điểm đánh giá và giá mục tiêu 12 tháng

Hệ thống khuyến nghị	Diễn giải
MUA	Nếu giá mục tiêu cao hơn giá thị trường từ 15% trở lên
THEO DÕI	Nếu giá mục tiêu cao hơn giá thị trường từ 5 – 15%
NẮM GIỮ	Nếu giá mục tiêu cao hơn giá thị trường không quá 5%
BÁN	Nếu giá mục tiêu thấp hơn giá thị trường tối thiểu 5%

© CÔNG TY CỔ PHẦN CHỨNG KHOÁN NHẤT VIỆT (VFS)

Hội sở Hồ Chí Minh

Lầu 1 117 - 119 - 121 Nguyễn Du P, Bến Thành Q, 1 Thành phố HCM

Điện thoại: (84-8) 62556586 Fax: (84-8) 62556580

Website: www.vfs.com.vn

Chi nhánh Hà Nội

Tầng 5, Số 37 Bà Triệu, Phường Hàng Bài, Quận Hoàn Kiếm, Thành phố Hà Nội.

Điện thoại: (84-4) 39288222 Fax: (84-4) 39338222

THÔNG TIN LIÊN HỆ

Nguyễn Minh Hoàng	Giám đốc phòng phân tích hoang.nguyenminh@vfs.com.vn
Vũ Thị Hà Phương	Chuyên viên phân tích phuong.vu@vfs.com.vn
Nguyễn Hoàng Long	Chuyên viên phân tích long.nguyen@vfs.com.vn
Nguyễn Thị Huyền	Chuyên viên phân tích huyen.nguyen@vfs.com.vn
Đặng Thu Hiền	Chuyên viên phân tích hien.dang@vfs.com.vn
Nguyễn Trung Hiếu	Chuyên viên phân tích hieu.nguyen@vfs.com.vn

Tuyên bố miễn trách nhiệm: Bản quyền thuộc về Công ty CP Chứng khoán Nhất Việt (VFS). Những thông tin sử dụng trong báo cáo được thu thập từ những nguồn đáng tin cậy và VFS không chịu trách nhiệm về tính chính xác của chúng. Quan điểm thể hiện trong báo cáo này là của (các) tác giả và không nhất thiết liên hệ với quan điểm chính thức của VFS. Không một thông tin cũng như ý kiến nào được viết ra nhằm mục đích quảng cáo hay khuyến nghị mua/bán bất kỳ chứng khoán nào. Báo cáo này không được phép sao chép tái bản bởi bất kỳ cá nhân hoặc tổ chức nào khi chưa được phép của VFS.