

THÔNG KÊ THỊ TRƯỜNG

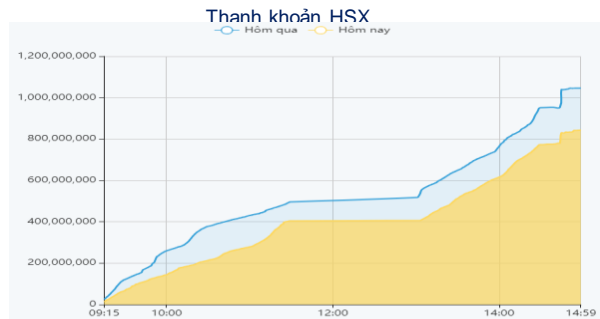
	HSX	HNX
Giá đóng cửa	1153,9	235,8
Thay đổi	15,9	6,1
Thay đổi %	1,40%	2,65%
KLGD (Triệu CP)	860,4	119,8
GTGD (Tỷ)	18193,21	2085,1
CP có giao dịch	95%	71%
CP tăng giá	308 / 51,25%	93 / 28,18%
CP giảm giá	191 / 31,78%	77 / 23,33%
CP tham chiếu	102 / 16,97%	160 / 48,48%
P/E	14,4	16,9
P/B	1,6	1,2

XU HƯỚNG DÒNG TIỀN

- VN-Index chốt phiên tăng 15,89 điểm (+1,40%) lên 1153,85 điểm. Độ rộng thị trường nghiêng về bên mua với 308 mã giảm tăng và 102 mã giảm giá trên sàn HOSE. Sau phần lớn thời gian giằng co quanh mốc tham chiếu, lực cầu dần áp đảo về cuối phiên giúp thị trường phá vỡ thế giằng co và tăng điểm mạnh.
- Nhóm cổ phiếu Ngân hàng tiếp tục diễn biến tích cực và đóng vai trò giữ trụ thị trường. Bên cạnh đó, nhóm cổ phiếu Chứng khoán tiếp tục duy trì sắc xanh và là nhóm cổ phiếu hồi phục sớm và mạnh nhất khi nhận được sự chú ý của dòng tiền.
- Sự khởi sắc của nhóm Chứng khoán tạo đà tâm lý tích cực giúp dòng tiền lan tỏa ra hầu hết toàn thị trường. Trong đó, nhóm cổ phiếu liên tục bị bán mạnh trong các phiên trước như Thủy sản, Dệt may cũng chốt phiên hồi phục và tăng giá.
- Sắc đỏ hiện hữu ở một số cổ phiếu riêng lẻ không tạo ra áp lực lên thị trường.
- Khối ngoại tiếp tục tiếp tục mua ròng với giá trị 314 tỷ đồng, tập trung vào GEX, GAS, MWG.
- Sắc xanh lan tỏa, đặc biệt là tới cả những nhóm ngành liên tục giảm sàn cho thấy tâm lý giao dịch đã được cải thiện.

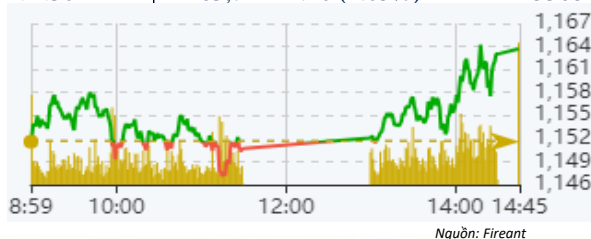
PHÂN TÍCH KỸ THUẬT

- Nền tăng với bóng nến dưới dài cho thấy áp lực bán trong phiên đã được hấp thụ hoàn toàn và lực cầu đã áp đảo về cuối phiên. Với diễn biến phiên hôm nay, VN-Index tạm thời giữ vững ngưỡng hỗ trợ động SMA 120 phiên và phủ nhận tín hiệu phá vỡ quy luật tăng điểm trung - dài hạn trước đó. Tuy nhiên, tín hiệu tạo đáy là chưa rõ ràng và đây vẫn chỉ được coi là phiên hồi phục kỹ thuật.



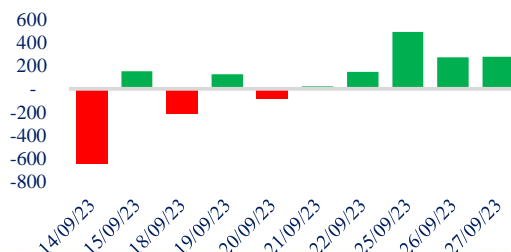
Chỉ số phái sinh

Phái sinh	Đóng cửa	Thay đổi	Basis	OI
VN30	1168,6	0,00%	4,9	
VN30F1M	1163,7	12.10 (1.05%)		45368

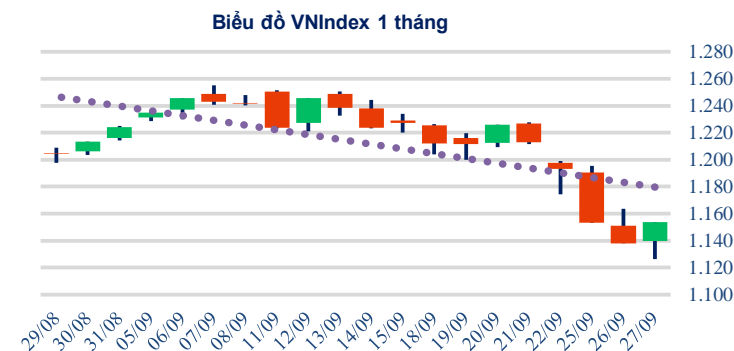
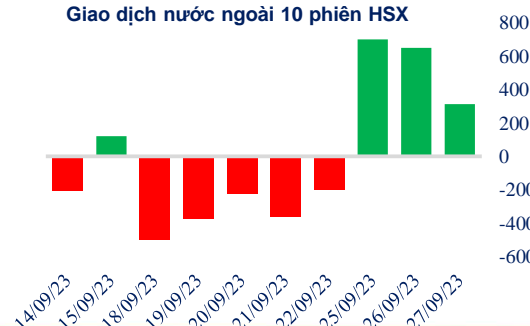


Nguồn: Fireant

Giao dịch tự doanh 10 phiên HSX



Giao dịch nước ngoài 10 phiên HSX



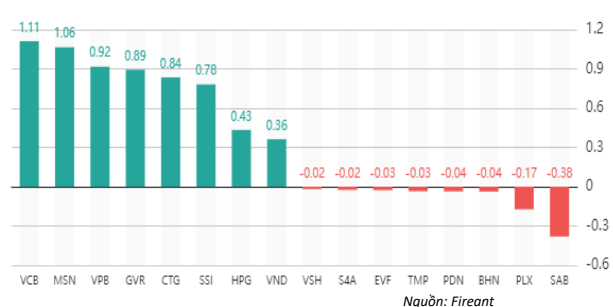
CHIẾN LƯỢC GIAO DỊCH

- Với đánh giá VN-Index chỉ đang hồi phục kỹ thuật và chưa ghi nhận tín hiệu tạo đáy rõ ràng, nhà đầu tư vẫn nên giữ tỷ trọng cổ phiếu ở mức an toàn (10% - 20%) và thận trọng khi mở vị thế mua.
- + Kịch bản 1: VN-Index tiếp tục hồi phục về vùng 1.170 điểm.
- + Kịch bản 2: VN-Index diễn biến giằng co quanh vùng 1.130 điểm.

Tăng giảm nhóm ngành

Ngành	Ngày	Tháng
Dầu khí	0,88%	6,55%
Hóa chất	2,59%	3,67%
Tài nguyên Cơ bản	0,32%	3,01%
Xây dựng & vật liệu	2,17%	-3,93%
Hàng & Dịch vụ CN	0,06%	0,62%
Ô tô và phụ tùng	0,63%	-0,68%
Thực phẩm & đồ uống	0,84%	-1,29%
Hàng cá nhân & Gia dụng	0,67%	2,24%
Y tế	0,02%	-0,38%
Bán lẻ	1,29%	3,12%
Truyền thông	-2,63%	-20,02%
Du lịch & Giải trí	0,93%	-0,92%
Viễn thông	-1,58%	-2,27%
Điện, nước & dầu khí	-0,15%	3,45%
Bảo hiểm	0,21%	-2,87%
Bất động sản	1,27%	-13,42%
Dịch vụ tài chính	4,69%	2,30%
Ngân hàng	1,04%	-0,37%
Công nghệ Thông tin	0,92%	2,94%

Top cổ phiếu ảnh hưởng chỉ số



Top NN mua ròng HSX

Mã	Giá đóng cửa	Thay đổi	KLGD
GEX	20,5	+1,30/+6,77%	5.527.305
GAS	88,9	+0,10/+0,11%	617.939
MWG	52	+0,50/+0,97%	862.700
PDR	23,45	+1,50/+6,83%	1.564.006
DGC	91,6	+1,10/+1,22%	369.832

Top NN bán ròng HSX

Mã	Giá đóng cửa	Thay đổi	KLGD
VCI	43	+2,25/+5,52%	1.723.584
SSI	33	+2,10/+6,80%	1.092.453
VIC	45,2	+0,20/+0,44%	493.293
HPG	26,5	+0,30/+1,15%	761.000
STB	31,8	+0,45/+1,44%	517.009

Giao dịch cổ đông lớn và nội bộ

Mã	Tên	Vị trí	Ngày	Đăng ký	Khối lượng
HVA	CTCP LIVETRADE	---	27/09/2023	Đăng ký mua	730.000
VPB	Nguyễn Thành Long	Phó Tổng giám đốc	27/09/2023	Đăng ký mua	40.000
PSH	Võ Bích Trâm	Thành viên HĐQT	27/09/2023	Đăng ký bán	1.142.560
VPB	Phùng Duy Khương	Phó Tổng giám đốc	27/09/2023	Đăng ký mua	60.000
VPB	Nguyễn Thanh Bình	Phó Tổng giám đốc	27/09/2023	Đăng ký mua	40.000

TIN TỨC

Trong nước

[Kinh tế 2023 VN so với các nước láng giềng?](#)
[Sắp khởi công, khánh thành nhiều dự án giao thông](#)
[Bay quốc tế phục hồi mạnh, trừ 2 thị trường](#)

Doanh nghiệp

[DIC Corp muốn 'lấn sân' sang mảng năng lượng](#)
[HAGL chốt phương án phát hành mới](#)
[Diêm Thống Nhất lãi kỷ lục](#)

Thế giới

[Nga có mỏ "kim loại tương lai" cực lớn 26.7 triệu tấn](#)
[Tin xấu dồn dập cho Evergrande](#)
[Thương định Mỹ - Trung Á đầu tiên](#)

Hàng hóa

[Nhu cầu thép xây dựng ở mức thấp](#)
[Giá tôm xuất khẩu của Ecuador chạm đáy hơn 10 năm](#)
[Nguy cơ thế giới thiếu hụt lithium](#)

Top 10 khối lượng giao dịch HSX

	Khối lượng giao dịch	Thay đổi	
1	VIX	47.829.100	5,41%
2	SSI	32.046.400	6,80%
3	NVL	30.498.500	2,31%
4	GEX	26.198.900	6,77%
5	VND	25.993.600	5,81%
6	HPG	20.325.300	1,15%
7	STB	19.340.500	1,44%
8	DXG	17.829.500	6,37%
9	SHB	17.665.700	2,78%
10	DIG	17.003.500	4,08%

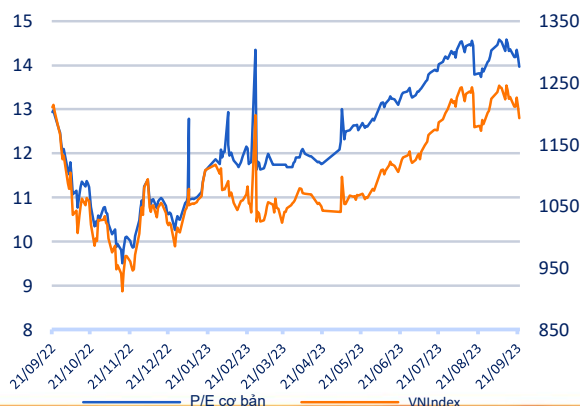
Giá hàng hóa

	Hàng ngày	1 tháng	YTD
Vàng	-0,33%	-1,7%	4,8%
Bạc	-0,73%	-6,4%	-4,2%
Dầu Brent	0,93%	10,5%	8,6%
Dầu Thô WTI	1,29%	14,3%	13,8%
Khí Tự nhiên	1,97%	8,9%	-35,2%
Dầu Nhiên liệu	1,20%	0,2%	-4,6%
Cà phê Mỹ	-0,37%	-1,5%	-10,6%
Lúa mì Mỹ	0,32%	0,5%	-25,4%
Đường London	-0,04%	0,1%	28,1%
Cotton Mỹ	0,79%	2,3%	6,6%

Tỷ giá hối đoái

	Thay đổi	Tỷ giá NHNN	
		Mua	Bán
USD/VND	24378 -0,01%	USD 23.400	25.242
EUR/USD	1,06 -0,09%	EUR 24.179	26.724
GBP/USD	1,22 -0,06%	GBP 27.800	30.726
USD/JPY	149,10 0,04%	JPY 154	170
AUD/USD	0,64 -0,29%	AUD 14.634	16.174

Định giá thị trường



HỆ THỐNG KHUYẾN NGHỊ CỦA VIETFIRST

Hệ thống khuyến nghị của VFS được xây dựng dựa trên sự chênh lệch giữa giá cổ phiếu thị trường tại thời điểm đánh giá và giá mục tiêu 12 tháng

Hệ thống khuyến nghị	Diễn giải
MUA	Nếu giá mục tiêu cao hơn giá thị trường từ 15% trở lên
THEO DÕI	Nếu giá mục tiêu cao hơn giá thị trường từ 5 – 15%
NẮM GIỮ	Nếu giá mục tiêu cao hơn giá thị trường không quá 5%
BÁN	Nếu giá mục tiêu thấp hơn giá thị trường tối thiểu 5%

© CÔNG TY CỔ PHẦN CHỨNG KHOÁN NHẤT VIỆT (VFS)**Hội sở Hồ Chí Minh**

Lầu 1 117 - 119 - 121 Nguyễn Du P, Bến Thành Q, 1 Thành phố HCM

Điện thoại: **(84-8) 62556586** Fax: **(84-8) 62556580**

Website: www.vfs.com.vn

Chi nhánh Hà Nội

Tầng 5, Số 37 Bà Triệu, Phường Hàng Bài, Quận Hoàn Kiếm, Thành phố Hà Nội.

Điện thoại: **(84-4) 39288222** Fax: **(84-4) 39338222**

Tuyên bố miễn trách nhiệm: Bản quyền thuộc về Công ty CP Chứng khoán Nhất Việt (VFS). Những thông tin sử dụng trong báo cáo được thu thập từ những nguồn đáng tin cậy và VFS không chịu trách nhiệm về tính chính xác của chúng. Quan điểm thể hiện trong báo cáo này là của (các) tác giả và không nhất thiết liên hệ với quan điểm chính thức của VFS. Không một thông tin cũng như ý kiến nào được viết ra nhằm mục đích quảng cáo hay khuyến nghị mua/bán bất kỳ chứng khoán nào. Báo cáo này không được phép sao chép tái bản bởi bất kỳ cá nhân hoặc tổ chức nào khi chưa được phép của VFS.