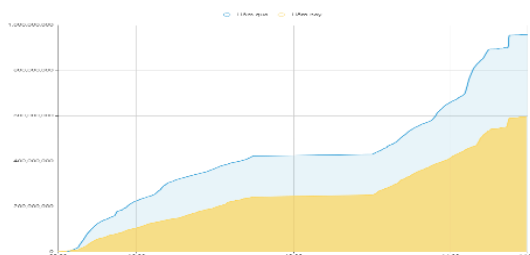


THỐNG KÊ THỊ TRƯỜNG

	HSX	HNX
Giá đóng cửa	1088,1	223,9
Thay đổi	-7,6	-2,2
Thay đổi %	-0,69%	-0,98%
KLGD (Triệu CP)	595,0	59,1
GTGD (Tỷ)	1180905	111900
CP có giao dịch	93%	64%
CP tăng giá	159 / 24,54%	62 / 18,79%
CP giảm giá	354 / 54,63%	104 / 31,52%
CP tham chiếu	135 / 20,83%	164 / 49,70%
P/E	13,1	16,9
P/B	1,6	1,2

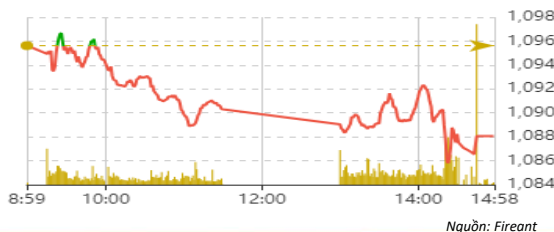
Thanh khoản HSX



Nguồn: Fireant

Chỉ số phái sinh

Phái sinh	Đóng cửa	Thay đổi	Basis	OI
VN30	1078,42	-0,82%	2,42	
VN30F1M	1076	-8.90 (-0.82%)		50971

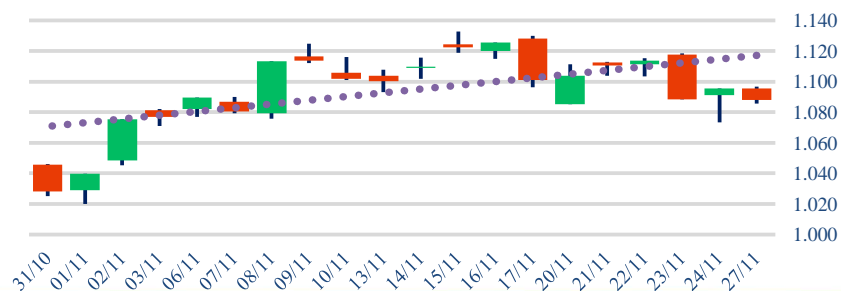


Nguồn: Fireant

XU HƯỚNG DÒNG TIỀN

- VN-Index kết phiên giảm 7,55 điểm (-0,69%) xuống 1.088,06 điểm. Độ rộng thị trường nghiêng về bên bán với 351 mã giảm và 165 mã tăng. Bên bán chi phối diễn biến của thị trường xuyên suốt phiên giao dịch kéo VN-Index lùi lại vùng hỗ trợ 1.090 điểm.
- Chứng khoán, bán lẻ, ngân hàng là những nhóm ngành gây áp lực chính phiên hôm nay trong khi đó đóng góp điểm cho chỉ số chung đến từ nhóm cổ phiếu Vingroup và một số cổ phiếu riêng lẻ.
- Khối ngoại phiên nay mua ròng nhẹ hơn 40 tỷ trong đó HPG, VPB và PVD là những cổ phiếu được mua vào.
- Lực bán không quá lớn tuy nhiên việc thiếu vắng lực cầu đã dễ dàng đẩy lùi chỉ số và phủ nhận phần nào nỗ lực hồi phục của phiên trước đó.

Biểu đồ VNIndex 1 tháng



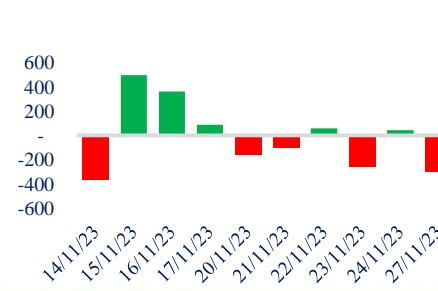
PHÂN TÍCH KỸ THUẬT

- VN-Index ghi nhận nền giảm điểm với thanh khoản thấp hơn trung bình 5 phiên cho thấy tâm lý thận trọng của dòng tiền trong cả chiều mua và chiều bán. Với diễn biến này, VN-Index tiếp tục bảo toàn ngưỡng hỗ trợ động SMA 20 phiên.

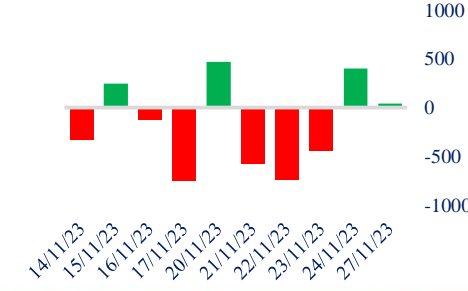
CHIẾN LƯỢC GIAO DỊCH

- Hiện tại VN-Index vẫn chưa xác nhận xu hướng kết thúc nhịp điều chỉnh trong ngắn hạn vì vậy nhà đầu tư tiếp tục giữ tỷ trọng cổ phiếu ở mức thấp.
- + Kịch bản 1: VN-Index đi ngang vùng 1.090 điểm. Nhà đầu tư có thể tiếp tục giữ tỷ trọng ở mức thấp, chờ đợi những diễn biến tiếp theo của thị trường
- + Kịch bản 2: VN-Index tiếp tục giảm về vùng 1.060 điểm. Nhà đầu tư nên nhanh chóng hạ tỷ trọng, ưu tiên cầm tiền mặt

Giao dịch tự doanh 10 phiên HSX



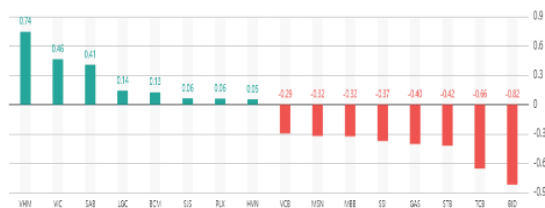
Giao dịch nước ngoài 10 phiên HSX



Tăng giảm nhóm ngành

Ngành	Ngày	Tháng
Dầu khí	0,78%	3,05%
Hóa chất	-1,13%	4,95%
Tài nguyên Cơ bản	-0,51%	11,98%
Xây dựng & vật liệu	-0,74%	8,61%
Hàng & Dịch vụ CN	-0,80%	5,07%
Ô tô và phụ tùng	0,72%	2,39%
Thực phẩm & đồ uống	-0,21%	2,87%
Hàng cá nhân & Gia dụng	-0,58%	4,06%
Y tế	-0,33%	-1,38%
Bán lẻ	-1,69%	-4,97%
Truyền thông	2,76%	-6,45%
Du lịch & Giải trí	-0,03%	5,84%
Điện, nước & dầu khí	-0,70%	0,27%
Bảo hiểm	-1,01%	1,20%
Bất động sản	-0,92%	1,32%
Dịch vụ tài chính	0,33%	4,65%
Ngân hàng	-2,31%	10,39%
Công nghệ Thông tin	-0,60%	4,60%

Top cổ phiếu ảnh hưởng chỉ số



Nguồn: Fireant

Top NN mua ròng HSX

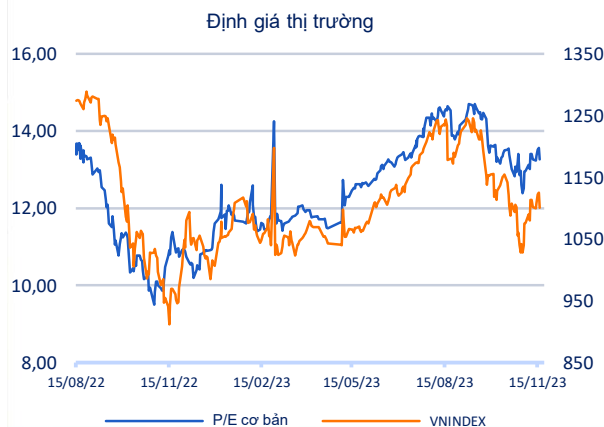
Mã	Giá đóng cửa	Thay đổi	KLGD
HPG	26,3	-0,10/-0,38%	2.751.883
VPB	19,25	+0,05/+0,26%	1.702.430
PVD	27,35	+0,35/+1,30%	1.201.200
CSTB2308	0,09	-0,08/-47,06%	1.112.600
OCB	13,35	-0,20/-1,48%	532.900

Top NN bán ròng HSX

Mã	Giá đóng cửa	Thay đổi	KLGD
SSI	31	-1,00/-3,12%	1.509.888
VND	20,6	-0,70/-3,29%	837.633
VIX	16,2	-0,40/-2,41%	788.400
CSTB2309	0,18	-0,05/-21,74%	779.100
YEG	17,25	+1,10/+6,81%	744.000

Giao dịch cổ đông lớn và nội bộ

Mã	Tên	Vị trí	Ngày	Đăng ký	Khối lượng
KDC	Trần Quốc Nguyên	Thành viên HĐQT	27/11/2023	Đăng ký mua	250.000
KDC	Mai Xuân Trâm	Phó Tổng giám đốc	27/11/2023	Đăng ký mua	250.000
KDC	Wang Ching Hua	Phó Tổng giám đốc	27/11/2023	Đăng ký mua	100.000
KDC	Lương Quang Hào	---	27/11/2023	Đăng ký mua	12.000
STG	CTCP Giao nhận và Vận chuyển	---	27/11/2023	Đăng ký bán	5.000.000



TIN TỨC

Trong nước

[Đề xuất hơn 9.300 tỷ đồng nâng cấp quốc lộ tại ĐBSCL](#)
[Lao động trẻ mất việc: Nhiều hệ lụy về an sinh xã hội](#)
[Phân bổ nguồn cát cho các tuyến cao tốc](#)
[Thủ tướng tham dự COP 28](#)

Doanh nghiệp

[Lãnh đạo cấp cao TNS Holdings đồng loạt từ nhiệm](#)
[Doanh nghiệp bán lẻ gặp khó](#)
[Vietcap dự báo BHX lỗ gần 1.000 tỷ trong năm 2023](#)
[Công ty con của Vinaconex bị phạt và truy thu thuế](#)

Thế giới

[Trung Quốc mở phiên tòa về MH370](#)
[Trung Quốc giải thích hiện tượng trẻ em ốm tăng đột biến](#)
[Cảnh báo mới của WHO về đầu mùa khi](#)
[Bloomberg: Thế giới đối mặt với 'sóng thần nợ'](#)

Hàng hóa

[Giá gas tiếp đà giảm hơn 2% do nhu cầu yếu, tồn kho cao](#)
[Giá xăng dầu hôm nay 27/11: Tăng nhẹ trở lại sáng đầu tuần](#)
[Giá sắt thép xây dựng phiên giảm thứ 4 trên Sàn SHFE](#)
[Giá lúa gạo hôm nay 27/11: Các mặt hàng đi ngang](#)

Top 10 khối lượng giao dịch HSX

	Khối lượng giao dịch	Thay đổi	
1	HAG	36.444.700	1,92%
2	NVL	22.744.900	-1,42%
3	VIX	22.101.800	-3,01%
4	STB	19.828.300	-3,18%
5	VND	18.357.800	-3,29%
6	HPG	16.724.600	-0,38%
7	SSI	15.100.900	-3,13%
8	DIG	12.984.200	-3,40%
9	SHB	11.091.400	-1,83%
10	DXG	10.757.400	-3,00%

Giá hàng hóa

	Hàng ngày	1 tháng	YTD
Vàng	0,56%	1,3%	10,3%
Bạc	1,86%	8,9%	3,1%
Dầu Brent	-1,32%	-12,2%	-7,6%
Dầu Thô WTI	-1,55%	-13,1%	-7,6%
Khí Tự nhiên	-4,13%	-9,1%	-35,8%
Dầu Nhiên liệu	-1,04%	-10,4%	-18,7%
Cà phê Mỹ	-0,75%	3,4%	-0,5%
Lúa mì Mỹ	0,19%	0,5%	-27,0%
Đường London	-0,27%	-0,8%	32,8%
Cotton Mỹ	-1,23%	-5,2%	-4,1%

Tỷ giá hối đoái

	Thay đổi	Tỷ giá NHNN	
		Mua	Bán
USD/VND	24270	0,04%	USD 23.400 25.094
EUR/USD	1,10	0,10%	EUR 24.869 27.487
GBP/USD	1,26	0,02%	GBP 28.652 31.668
USD/JPY	149,26	-0,12%	JPY 152 168
AUD/USD	0,66	0,17%	AUD 14.964 16.539

HỆ THỐNG KHUYẾN NGHỊ CỦA VIETFIRST

Hệ thống khuyến nghị của VFS được xây dựng dựa trên sự chênh lệch giữa giá cổ phiếu thị trường tại thời điểm đánh giá và giá mục tiêu 12 tháng

Hệ thống khuyến nghị	Diễn giải
MUA	Nếu giá mục tiêu cao hơn giá thị trường từ 15% trở lên
THEO DÕI	Nếu giá mục tiêu cao hơn giá thị trường từ 5 – 15%
NĂM GIỮ	Nếu giá mục tiêu cao hơn giá thị trường không quá 5%
BÁN	Nếu giá mục tiêu thấp hơn giá thị trường tối thiểu 5%

© CÔNG TY CỔ PHẦN CHỨNG KHOÁN NHẤT VIỆT (VFS)**Hội sở Hồ Chí Minh**

Lầu 1 117 - 119 - 121 Nguyễn Du P, Bến Thành Q, 1 Thành phố HCM

Điện thoại: (84-8) 62556586 Fax: (84-8) 62556580

Website: www.vfs.com.vn

Chi nhánh Hà Nội

Tầng 5, Số 37 Bà Triệu, Phường Hàng Bài, Quận Hoàn Kiếm, Thành phố Hà Nội.

Điện thoại: (84-4) 39288222 Fax: (84-4) 39338222

Tuyên bố miễn trách nhiệm: Bản quyền thuộc về Công ty CP Chứng khoán Nhất Việt (VFS). Những thông tin sử dụng trong báo cáo được thu thập từ những nguồn đáng tin cậy và VFS không chịu trách nhiệm về tính chính xác của chúng. Quan điểm thể hiện trong báo cáo này là của (các) tác giả và không nhất thiết liên hệ với quan điểm chính thức của VFS. Không một thông tin cũng như ý kiến nào được viết ra nhằm mục đích quảng cáo hay khuyến nghị mua/bán bất kỳ chứng khoán nào. Báo cáo này không được phép sao chép tái bản bởi bất kỳ cá nhân hoặc tổ chức nào khi chưa được phép của VFS.