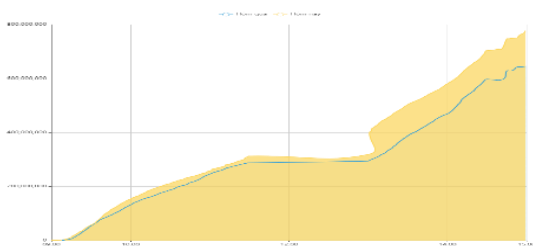


THỐNG KÊ THỊ TRƯỜNG

| | HSX | HNX |
|---------------------------|------------|-----------|
| Giá đóng cửa | 1122,0 | 230,6 |
| Thay đổi | -0,3 | -0,7 |
| Thay đổi % | -0,02% | -0,29% |
| KLGD (Triệu CP) | 570,7 | 59,8 |
| GTGD (Tỷ) | 19.333 | 1.222 |
| Độ rộng thị trường | | |
| CP tăng giá | 265/45,45% | 94/39,83% |
| CP giảm giá | 216/37,05% | 61/26,85% |
| CP tham chiếu | 102/17,5% | 81/34,32% |
| P/E | 13,3 | 16,9 |
| P/B | 1,6 | 1,2 |

Thanh khoản HSX



Nguồn: Fireant

Chỉ số phái sinh

| Phái sinh | Đóng cửa | Thay đổi | Basis | OI |
|-----------|----------|----------------|-------|-------|
| VN30 | 1115,94 | 0,04% | -0,96 | |
| VN30F1M | 1116,9 | -4.60 (-0.41%) | | 57545 |



Nguồn: Fireant

XU HƯỚNG DÒNG TIỀN

- VN-Index kết phiên giảm 0,26 điểm (-0,02%) xuống 1.121,99 điểm. Độ rộng thị trường nghiêng nhẹ về bên bán với 250 mã giảm và 219 mã tăng. Áp lực chốt lời thường trực tại vùng kháng cự 1.130 điểm khiến VN-Index chững lại đà tăng điểm.

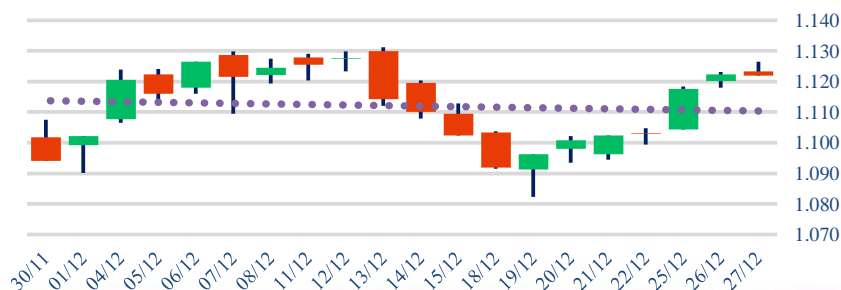
- Sự thiếu đồng thuận ở nhóm cổ phiếu vốn hóa lớn xuất hiện trở lại khi nhiều cổ phiếu chịu áp lực chốt lời ngắn hạn.

- Các nhóm ngành kết phiên nay biến động không quá lớn và có sự phân hóa giữa các cổ phiếu trong ngành. Chứng khoán là một trong số ít nhóm ngành giữ được sắc xanh đến cuối phiên trong khi bất động sản, xây dựng kết phiên trong sắc đỏ

- Khối ngoại bất ngờ quay lại mua ròng nhẹ 113 tỷ sau chuỗi bán ròng kéo dài. Một số cổ phiếu thu hút dòng tiền bao gồm HCM, TPB, MSN...

Mặc dù dòng tiền vẫn luân chuyển trong nhóm vốn hóa lớn, việc không có nhóm cổ phiếu nào nổi bật dẫn dắt thị trường khiến tâm lý giao dịch trũng xuống khi VN-Index tiếp cận ngưỡng kháng cự gần.

Biểu đồ VNIndex 1 tháng



PHÂN TÍCH KỸ THUẬT

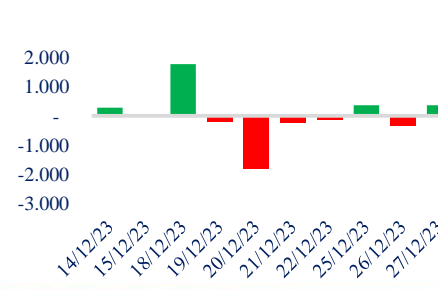
- VN-Index ghi nhận nền đỡ có bóng nền trên cùng với thanh khoản tương đương phiên trước đó cho thấy bên bán đã áp đảo trong phiên hôm nay. Việc áp lực bán gia tăng trở lại và lực cầu thận trọng hơn báo hiệu cho sự rung lắc khi VN-Index kiểm định lại vùng kháng cự gần 1.130 điểm lần thứ 3 trong 2 tháng qua.

CHIẾN LƯỢC GIAO DỊCH

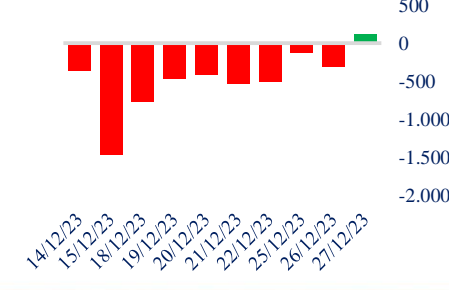
- Kịch bản 1 (60%): VN-Index tiếp tục hướng đến kiểm định lại vùng 1.130 điểm, biên trên của xu hướng sideway ngắn hạn. Nhà đầu tư nên thận trọng với việc mở vị thế mua mới, tiếp tục nắm giữ danh mục hiện tại.

- Kịch bản 2 (40%): VN-Index điều chỉnh về vùng 1.115 điểm. Nhà đầu tư có thể gia tăng tỷ trọng cổ phiếu lên 40% dựa trên những cổ phiếu có sẵn trong danh mục.

Giao dịch tự doanh 10 phiên HSX



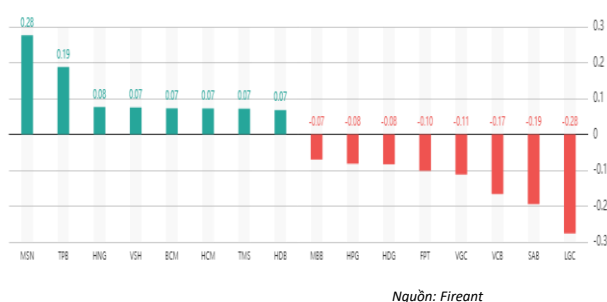
Giao dịch nước ngoài 10 phiên HSX



Tăng giảm nhóm ngành

| Ngành | Ngày | Tháng |
|-----------------------------|--------|-------|
| Dầu khí | 0,19% | 3,42% |
| Hóa chất | 0,06% | 2,94% |
| Tài nguyên Cơ bản | -0,08% | 5,10% |
| Xây dựng và Vật liệu | -1,19% | 6,56% |
| Hàng & Dịch vụ Công nghiệp | 0,28% | 3,74% |
| Ô tô và phụ tùng | 0,42% | 7,76% |
| Thực phẩm và đồ uống | 0,13% | 2,96% |
| Hàng cá nhân & Gia dụng | -0,10% | 4,23% |
| Y tế | 0,83% | 0,26% |
| Bán lẻ | 0,28% | 8,33% |
| Truyền thông | 2,06% | 9,67% |
| Du lịch và Giải trí | 0,19% | 4,85% |
| Điện, nước & xăng dầu khí đ | -0,02% | 0,60% |
| Ngân hàng | -0,02% | 0,87% |
| Bảo hiểm | 0,08% | 1,02% |
| Bất động sản | 0,20% | 4,78% |
| Dịch vụ tài chính | -0,17% | 3,55% |
| Công nghệ Thông tin | 0,30% | 6,34% |

Top cổ phiếu ảnh hưởng chỉ số



Top NN mua ròng HSX

| Mã | Đóng cửa | Thay đổi | KLGD |
|-----|----------|--------------|------------|
| TPB | 17,35 | 0,35 / 2,06% | 5.357.747 |
| HCM | 33,4 | 0,65 / 1,98% | 14.382.766 |
| VPB | 18,5 | 0,00 / 0,00% | 25.304.122 |
| TCH | 13,25 | 0,05 / 0,38% | 11.643.813 |
| VHM | 41,9 | 0,00 / 0,00% | 96.262.679 |

Top NN bán ròng HSX

| Mã | Đóng cửa | Thay đổi | KLGD |
|-----|----------|----------------|------------|
| MSB | 12,8 | 0,10 / 0,79% | 5.537.329 |
| POW | 11,15 | -0,10 / -0,89% | 6.909.594 |
| HDG | 27,6 | -1,10 / -3,83% | 4.261.309 |
| SHB | 10,75 | 0,05 / 0,47% | 8.030.123 |
| VND | 22 | 0,15 / 0,69% | 21.550.940 |

Giao dịch cổ đông lớn và nội bộ

| Mã | Tên | Vị trí | Ngày | Đăng ký | Khối lượng |
|--------|--------------------------|----------------------------|------------|---------|------------|
| THG | Đầu Tư Gia Thy | --- | 27/12/2023 | Bán | 200.000 |
| E1VFN | Chứng khoán HSC | --- | 27/12/2023 | Mua | 0 |
| FUEVFI | Chứng khoán HSC | --- | 27/12/2023 | Bán | 0 |
| HDG | Ctbc Vietnam Equity Fund | --- | 27/12/2023 | Mua | 0 |
| PNJ | Trịnh Thị Ngọc Hiếu | Phụ trách quản trị công ty | 27/12/2023 | Mua | 102.000 |

TIN TỨC

Trong nước

[Bình Dương vượt thách thức đưa kinh tế về đích](#)
[Sẽ thanh tra nhiều doanh nghiệp thuộc Bộ Công Thương](#)
[Một năm có tới gần 160.000 doanh nghiệp mới](#)
[TP HCM: Giải ngân vốn bồi thường hơn 24.100 tỉ đồng](#)

Doanh nghiệp

[Hoa Sen tái khởi động lại mạng kinh doanh bất động sản](#)
[Giá trị của chuyển đổi số đối với ngành tài chính](#)
[HNG sẽ sáp nhập hai công ty con tại Lào](#)
[KIDO sắp trả cổ tức tiền mặt 10%](#)

Thế giới

[Một quốc gia thành viên tuyên bố rời OPEC](#)
[Nguồn cung lương thực thiết yếu toàn cầu năm 2024 sẽ giảm](#)
[Thời tiết khắc nghiệt tàn công châu Á, châu Âu](#)
[Nga vạch ra tầm nhìn trong lai cho BRICS](#)

Hàng hóa

[Vàng SJC rời đỉnh 80 triệu đồng/lượng tại nhiều nơi](#)
[Giá lúa gạo hôm nay 27/12: Các mặt hàng đi ngang](#)
[Giá gas hôm nay 27/12: Xoay chiều tăng gần 1%](#)
[Giá sắt thép xây dựng quay đầu giảm sau chuỗi 6 ngày tăng](#)

#

Top 10 khối lượng giao dịch HSX

| | Khối lượng giao dịch | Thay đổi |
|----|----------------------|---------------------|
| 1 | VHM | 96.259.400 / 0,00% |
| 2 | EIB | 39.790.868 / 0,00% |
| 3 | VPB | 25.301.300 / 0,00% |
| 4 | VIX | 22.006.400 / 0,00% |
| 5 | VND | 21.546.400 / 0,69% |
| 6 | HPG | 20.976.900 / -0,18% |
| 7 | GEX | 20.378.600 / -0,43% |
| 8 | HAG | 19.866.800 / 1,47% |
| 9 | NVL | 18.802.200 / -0,59% |
| 10 | SSI | 16.311.500 / 0,15% |

Giá hàng hóa

| | Hàng ngày | 1 tháng | YTD |
|----------------|-----------|---------|--------|
| Vàng | 0,50% | 1,4% | 13,9% |
| Bạc | 0,14% | -3,5% | 1,6% |
| Dầu Brent | -0,32% | -1,3% | -6,2% |
| Dầu Thô WTI | -0,49% | -1,6% | -6,6% |
| Khí Tự nhiên | 3,60% | -7,4% | -44,0% |
| Dầu Nhiên liệu | -0,17% | -9,1% | -21,4% |
| Cà phê Mỹ | -0,11% | 6,0% | 16,4% |
| Lúa mì Mỹ | -0,96% | 10,1% | -20,5% |
| Đường London | 0,41% | -19,7% | 6,9% |
| Cotton Mỹ | 0,64% | 1,2% | -3,4% |

Tỷ giá hối đoái

| | Thay đổi | Tỷ giá NHNN | |
|---------|----------------|-------------|--------|
| | | Mua | Bán |
| USD/VND | 24378 / 0,12% | USD 23.400 | 25.029 |
| EUR/USD | 1,09 / 0,20% | EUR 25.044 | 27.680 |
| GBP/USD | 1,27 / 0,37% | GBP 28.869 | 31.908 |
| USD/JPY | 144,52 / 1,25% | JPY 159 | 176 |
| AUD/USD | 0,67 / 0,40% | AUD 15.475 | 17.104 |

Định giá thị trường



HỆ THỐNG KHUYẾN NGHỊ CỦA VIETFIRST

Hệ thống khuyến nghị của VFS được xây dựng dựa trên sự chênh lệch giữa giá cổ phiếu thị trường tại thời điểm đánh giá và giá mục tiêu 12 tháng

| Hệ thống khuyến nghị | Diễn giải |
|----------------------|--|
| MUA | Nếu giá mục tiêu cao hơn giá thị trường từ 15% trở lên |
| THEO DÕI | Nếu giá mục tiêu cao hơn giá thị trường từ 5 – 15% |
| NẮM GIỮ | Nếu giá mục tiêu cao hơn giá thị trường không quá 5% |
| BÁN | Nếu giá mục tiêu thấp hơn giá thị trường tối thiểu 5% |

© CÔNG TY CỔ PHẦN CHỨNG KHOÁN NHẤT VIỆT (VFS)**Hội sở Hồ Chí Minh**

Lầu 1 117 - 119 - 121 Nguyễn Du P, Bến Thành Q, 1 Thành phố HCM

Điện thoại: (84-8) 62556586 Fax: (84-8) 62556580

Website: www.vfs.com.vn

Chi nhánh Hà Nội

Tầng 5, Số 37 Bà Triệu, Phường Hàng Bài, Quận Hoàn Kiếm, Thành phố Hà Nội.

Điện thoại: (84-4) 39288222 Fax: (84-4) 39338222

Tuyên bố miễn trách nhiệm: Bản quyền thuộc về Công ty CP Chứng khoán Nhất Việt (VFS). Những thông tin sử dụng trong báo cáo được thu thập từ những nguồn đáng tin cậy và VFS không chịu trách nhiệm về tính chính xác của chúng. Quan điểm thể hiện trong báo cáo này là của (các) tác giả và không nhất thiết liên hệ với quan điểm chính thức của VFS. Không một thông tin cũng như ý kiến nào được viết ra nhằm mục đích quảng cáo hay khuyến nghị mua/bán bất kỳ chứng khoán nào. Báo cáo này không được phép sao chép tái bản bởi bất kỳ cá nhân hoặc tổ chức nào khi chưa được phép của VFS.

THÔNG TIN LIÊN HỆ

| | |
|-------------------|--|
| Nguyễn Minh Hoàng | Giám đốc phòng phân tích hoang.nguyenminh@vfs.com.vn |
| Nguyễn Hoàng Long | Chuyên viên phân tích long.nguyen@vfs.com.vn |
| Đặng Thu Hiền | Chuyên viên phân tích hien.dang@vfs.com.vn |
| Nguyễn Thị Huyền | Chuyên viên phân tích huyen.nguyen@vfs.com.vn |
| Nguyễn Anh Quân | Chuyên viên phân tích quan.nguyen@vfs.com.vn |
| Nguyễn Thị Mai | Chuyên viên phân tích mai.nguyen@vfs.com.vn |