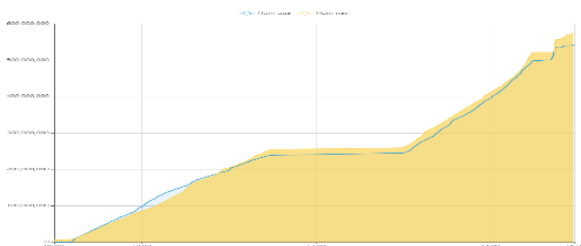


## THỐNG KÊ THỊ TRƯỜNG

|                           | HSX          | HNX          |
|---------------------------|--------------|--------------|
| <b>Giá đóng cửa</b>       | 1170,4       | 228,5        |
| <b>Thay đổi</b>           | -2,6         | 0,0          |
| <b>Thay đổi %</b>         | -0,22%       | 0,00%        |
| <b>KLGD (Triệu CP)</b>    | 85.784.500   | 85,8         |
| <b>GTGD (Tỷ)</b>          | 1.682,00 tỷ  | 19,73 tỷ     |
| <b>Độ rộng thị trường</b> |              |              |
| CP tăng giá               | 197 / 30,69% | 73 / 22,32%  |
| CP giảm giá               | 284 / 44,24% | 88 / 26,91%  |
| CP tham chiếu             | 161 / 25,08% | 166 / 50,76% |
| <b>P/E</b>                | 12,5         | 16,9         |
| <b>P/B</b>                | 1,6          | 1,2          |

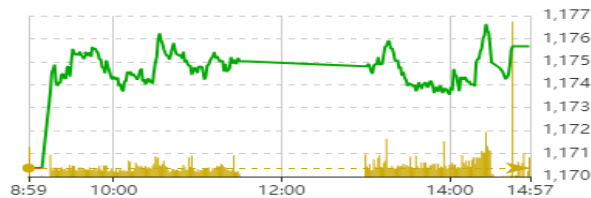
Thanh khoản HSX



Nguồn: Fireant

Chỉ số phái sinh

| Phái sinh | Đóng cửa | Thay đổi       | Basis  | OI    |
|-----------|----------|----------------|--------|-------|
| VN30      | 1170,37  | -0,16%         | -10,33 |       |
| VN30F1M   | 1180,7   | -3.30 (-0.28%) |        | 51767 |

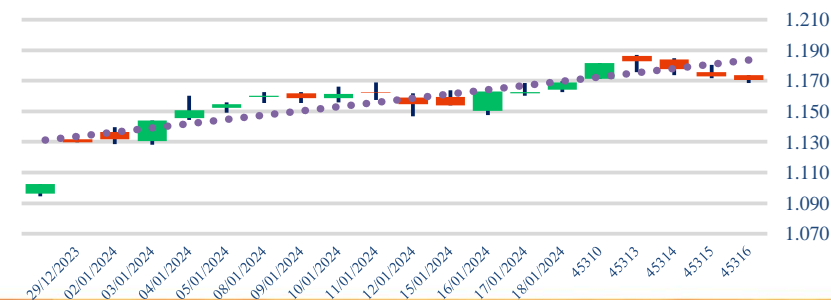


Nguồn: Fireant

## XU HƯỚNG DÒNG TIỀN

- VNINDEX kết phiên tăng 5,3 điểm (+0,45%). Dòng tiền nghiêng về phe mua với 253 mã tăng và 193 mã giảm. Hiện tại thị trường đang có 3 yếu tố dẫn đến nhiễu loạn là: ETF review, mùa BCTC Q4/2023 và tâm lý chốt lời nghỉ Tết.
- Nhóm cổ phiếu ngân hàng tăng điểm nhẹ trở lại đóng góp vào đà tăng của chỉ số
- Hôm qua nhóm bán lẻ thu hút dòng tiền hôm nay đã có sự chững lại.
- Dòng tiền tiếp tục luân chuyển, nhóm cổ phiếu bất động sản khu công nghiệp là nhóm thu hút dòng tiền trong phiên hôm nay.
- Nhóm cổ phiếu thép và bất động sản cũng có những diễn biến tích cực.
- Việc dòng tiền lan tỏa và lan dần đều sang các nhóm ngành là dấu hiệu tích cực của thị trường.
- Sau một phiên bán ròng, nước ngoài quay lại đà mua ròng 234 tỷ.

## Biểu đồ VNIndex 1 tháng



## PHÂN TÍCH KỸ THUẬT

- VNINDEX kết phiên tạo thành cây nến xanh thân ngắn cho thấy tâm lý lưỡng lự của nhà đầu tư tuy nhiên phe mua đã quay trở lại. Áp lực điều chỉnh trong ngắn hạn tạm kết thúc. VNINDEX tiếp tục xu hướng tăng trong trung hạn.

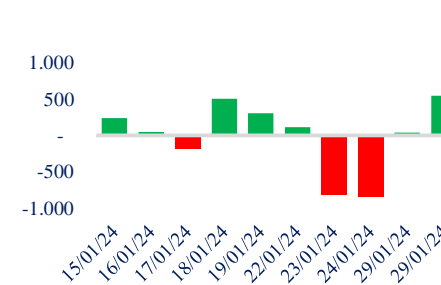
## CHIẾN LƯỢC GIAO DỊCH

Nhà đầu tư giữ nguyên tỷ trọng, phân bổ danh mục vào các nhóm cổ phiếu: ngân hàng, bán lẻ, thép, bất động sản.

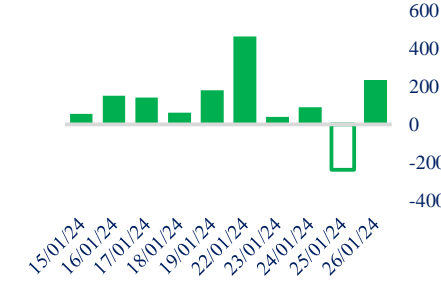
Kịch bản 1 (60%): VN-Index tiếp tục chinh phục ngưỡng 1.200 điểm.

Kịch bản 2 (40%): VN-Index điều chỉnh, biến động hẹp quanh vùng 1.170 – 1.080 điểm.

## Giao dịch tự doanh 10 phiên HSX



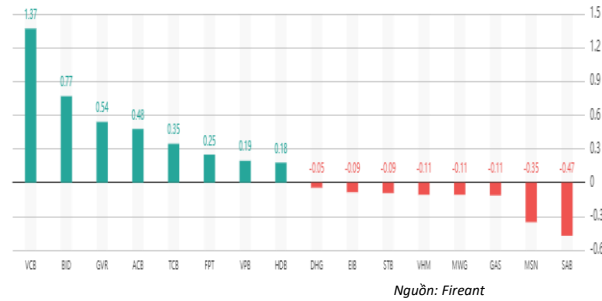
## Giao dịch nước ngoài 10 phiên HSX



Tăng giảm nhóm ngành

| Ngành                       | Ngày   | Tháng  |
|-----------------------------|--------|--------|
| Dầu khí                     | 0,09%  | -0,97% |
| Hóa chất                    | 1,77%  | 1,52%  |
| Tài nguyên Cơ bản           | 0,39%  | 3,00%  |
| Xây dựng và Vật liệu        | 0,58%  | 1,61%  |
| Hàng & Dịch vụ Công nghiệp  | 0,08%  | -0,53% |
| Ô tô và phụ tùng            | 1,56%  | 0,43%  |
| Thực phẩm và đồ uống        | -0,63% | -0,05% |
| Hàng cá nhân & Gia dụng     | 0,28%  | 4,05%  |
| Y tế                        | -0,95% | 5,02%  |
| Bán lẻ                      | -0,73% | 5,23%  |
| Truyền thông                | -0,89% | -5,31% |
| Du lịch và Giải trí         | 0,98%  | 0,10%  |
| Điện, nước & xăng dầu khí đ | -0,07% | 0,71%  |
| Ngân hàng                   | -0,07% | 11,90% |
| Bảo hiểm                    | 0,79%  | 2,85%  |
| Bất động sản                | 0,57%  | 0,37%  |
| Dịch vụ tài chính           | 0,25%  | 4,83%  |
| Công nghệ Thông tin         | 0,51%  | -1,05% |

Top cổ phiếu ảnh hưởng chỉ số



Top NN mua ròng HSX

| Mã  | Đóng cửa | Thay đổi       | KLGD       |
|-----|----------|----------------|------------|
| HPG | 28,35    | 0,10 / 0,35%   | 21.640.300 |
| HSG | 23,55    | 0,45 / 1,95%   | 16.339.500 |
| VCG | 25,45    | 0,20 / 0,79%   | 7.129.500  |
| EIB | 19,5     | -0,20 / -1,02% | 24.404.700 |
| NLG | 39,55    | 1,10 / 2,86%   | 5.294.300  |

Top NN bán ròng HSX

| Mã  | Đóng cửa | Thay đổi       | KLGD      |
|-----|----------|----------------|-----------|
| VHM | 42       | -0,10 / -0,24% | 7.142.800 |
| SAB | 57,3     | -1,50 / -2,55% | 2.146.000 |
| MSN | 65,8     | -1,00 / -1,50% | 1.936.600 |
| VNM | 67       | 0,10 / 0,15%   | 1.675.800 |
| VIC | 42,8     | 0,00 / 0,00%   | 8.010.463 |

Giao dịch cổ đông lớn và nội bộ

| Mã  | Tên                             | Vị trí                   | Ngày       | Đăng ký | Khối lượng |
|-----|---------------------------------|--------------------------|------------|---------|------------|
| NVL | Novagroup                       | ---                      | 25/01/2024 | Bán     | 12.400.000 |
| VCG | Amersham Industries Limited     | ---                      | 25/01/2024 | Bán     | 0          |
| VCG | Vietnam Enterprise Investments  | ---                      | 25/01/2024 | Bán     | 0          |
| PDR | Công Đoàn Cơ sở Công ty Cổ P--- | ---                      | 25/01/2024 | Bán     | 77.281     |
| CKG | NGUYỄN BÍCH NGHĨA               | Thành viên Ban kiểm soát | 25/01/2024 | Bán     | 262.424    |

TIN TỨC

Trong nước

- [Cải cách hành chính ở TP HCM](#)
- [Biểu thuế nhập khẩu ưu đãi đặc biệt Việt Nam - Campuchia](#)
- [Nền kinh tế số 1 châu Âu đưa loạt ông lớn gõ cửa Việt Nam](#)
- [20 triệu USD đầu tư Nhà máy linh kiện hàng không](#)

Doanh nghiệp

- [Giải mã công nghệ giúp Viettel Post tăng trưởng hơn 3 lần](#)
- [Ngành Dệt may đối mặt nhiều thách thức](#)
- [TCL Mobile hợp tác cùng Viettel Commerce](#)

Thế giới

- [Kế hoạch của ông Joe Biden cho màn tái đấu với Donald Trump](#)
- [Israel kiểm soát 188 triệu USD tiền thuế thu hộ Palestine](#)
- [Nga hoàn thành tên lửa chống máy bay không người lái](#)

Hàng hóa

- [So sánh giá vàng hôm nay 26/1](#)
- [Giá lúa gạo hôm nay 26/1](#)
- [Xuất khẩu cà phê Việt Nam gặp khó vì tình trạng găm hàng](#)

Top 10 khối lượng giao dịch HSX

| Rank | Mã  | Khối lượng giao dịch | Thay đổi |
|------|-----|----------------------|----------|
| 1    | VCB | 1.019.100            | 1,10%    |
| 2    | BID | 812.400              | 1,14%    |
| 3    | GVR | 2.436.000            | 2,63%    |
| 4    | ACB | 6.931.000            | 1,94%    |
| 5    | TCB | 3.502.200            | 1,14%    |
| 6    | FPT | 1.400.430            | 0,84%    |
| 7    | HDB | 15.084.900           | 1,19%    |
| 8    | VPB | 7.546.300            | 0,51%    |
| 9    | HPG | 21.640.300           | 0,35%    |
| 10   | PDR | 24.481.000           | 2,89%    |

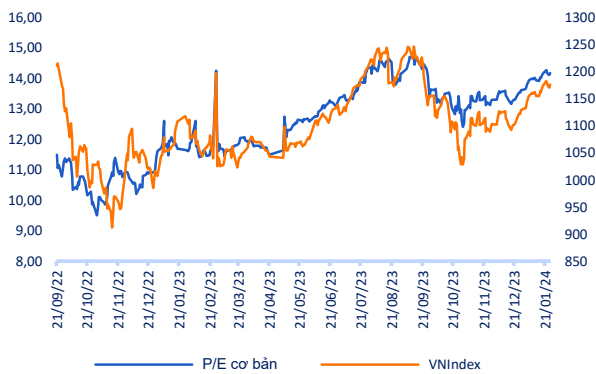
Giá hàng hóa

| Hàng hóa       | Hàng ngày | 1 tháng | YTD    |
|----------------|-----------|---------|--------|
| Vàng           | 0.55%     | -0.26%  | -1.89% |
| Bạc            | 0.71%     | -6.75%  | -4.40% |
| Dầu Brent      | 0.34%     | -0.41%  | 3.02%  |
| Dầu Thô WTI    | 0.35%     | -0.01%  | 3.57%  |
| Khí Tự nhiên   | -1.37%    | 8.70%   | 5.81%  |
| Dầu Nhiên liệu | 0.62%     | 0.07%   | 6.16%  |
| Cà phê Mỹ      | 1.45%     | -4.62%  | -3.45% |
| Lúa mì Mỹ      | 0.75%     | -3.21%  | -5.99% |
| Đường London   | 0.60%     | 8.15%   | 9.90%  |
| Cotton Mỹ      | 0.27%     | 4.44%   | 2.14%  |

Tỷ giá hối đoái

| Tỷ giá  | Thay đổi     | Mua        | Bán    |
|---------|--------------|------------|--------|
| USD/VND | 24378 0,12%  | USD 23.400 | 25.181 |
| EUR/USD | 1,09 0,20%   | EUR 24.783 | 27.391 |
| GBP/USD | 1,27 0,37%   | GBP 28.973 | 32.023 |
| USD/JPY | 144,52 1,25% | JPY 154    | 170    |
| AUD/USD | 0,67 0,40%   | AUD 15.017 | 16.597 |

Định giá thị trường





**HỆ THỐNG KHUYẾN NGHỊ CỦA VIETFIRST**

Hệ thống khuyến nghị của VFS được xây dựng dựa trên sự chênh lệch giữa giá cổ phiếu thị trường tại thời điểm đánh giá và giá mục tiêu 12 tháng

| Hệ thống khuyến nghị | Diễn giải  |
|----------------------|--|
| MUA                  | Nếu giá mục tiêu cao hơn giá thị trường từ 15% trở lên |
| THEO DÕI             | Nếu giá mục tiêu cao hơn giá thị trường từ 5 – 15%     |
| NẮM GIỮ              | Nếu giá mục tiêu cao hơn giá thị trường không quá 5%   |
| BÁN                  | Nếu giá mục tiêu thấp hơn giá thị trường tối thiểu 5%  |

**© CÔNG TY CỔ PHẦN CHỨNG KHOÁN NHẤT VIỆT (VFS)****Hội sở Hồ Chí Minh**

Lầu 1 117 - 119 - 121 Nguyễn Du P, Bến Thành Q, 1 Thành phố HCM

Điện thoại: (84-8) 62556586 Fax: (84-8) 62556580

Website: [www.vfs.com.vn](http://www.vfs.com.vn)

**Chi nhánh Hà Nội**

Tầng 5, Số 37 Bà Triệu, Phường Hàng Bài, Quận Hoàn Kiếm, Thành phố Hà Nội.

Điện thoại: (84-4) 39288222 Fax: (84-4) 39338222

**THÔNG TIN LIÊN HỆ**

|                   |  |
|-------------------|--|
| Nguyễn Minh Hoàng | Giám đốc phòng phân tích<br><a href="mailto:hoang.nguyenminh@vfs.com.vn">hoang.nguyenminh@vfs.com.vn</a> |
| Nguyễn Hoàng Long | Chuyên viên phân tích<br><a href="mailto:long.nguyen@vfs.com.vn">long.nguyen@vfs.com.vn</a>              |
| Đặng Thu Hiền     | Chuyên viên phân tích<br><a href="mailto:hien.dang@vfs.com.vn">hien.dang@vfs.com.vn</a>                  |
| Nguyễn Thị Huyền  | Chuyên viên phân tích<br><a href="mailto:huyen.nguyen@vfs.com.vn">huyen.nguyen@vfs.com.vn</a>            |
| Nguyễn Anh Quân   | Chuyên viên phân tích<br><a href="mailto:quan.nguyen@vfs.com.vn">quan.nguyen@vfs.com.vn</a>              |
| Nguyễn Thị Mai    | Chuyên viên phân tích<br><a href="mailto:mai.nguyen@vfs.com.vn">mai.nguyen@vfs.com.vn</a>                |

Tuyên bố miễn trách nhiệm: Bản quyền thuộc về Công ty CP Chứng khoán Nhất Việt (VFS). Những thông tin sử dụng trong báo cáo được thu thập từ những nguồn đáng tin cậy và VFS không chịu trách nhiệm về tính chính xác của chúng. Quan điểm thể hiện trong báo cáo này là của (các) tác giả và không nhất thiết liên hệ với quan điểm chính thức của VFS. Không một thông tin cũng như ý kiến nào được viết ra nhằm mục đích quảng cáo hay khuyến nghị mua/bán bất kỳ chứng khoán nào. Báo cáo này không được phép sao chép tái bản bởi bất kỳ cá nhân hoặc tổ chức nào khi chưa được phép của VFS.