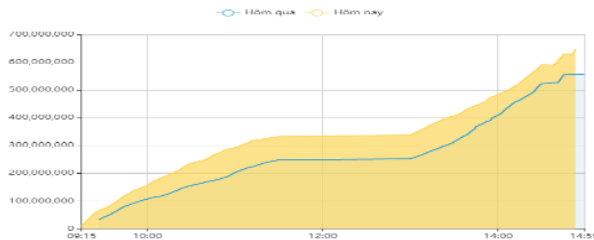


THỐNG KÊ THỊ TRƯỜNG

	HSX	HNX
Giá đóng cửa	1054,3	205,8
Thay đổi	2,0	-0,9
Thay đổi %	0,19%	-0,44%
KLGD (Triệu CP)	648,1	78,2
GTGD (Tỷ)	11207,05	1116,24
CP có giao dịch	93%	63%
CP tăng giá	201 / 41,19%	79 / 23,10%
CP giảm giá	185 / 37,91%	75 / 21,93%
CP tham chiếu	102 / 20,90%	188 / 54,97%
P/E	11,7	14,8
P/B	1,7	1,2

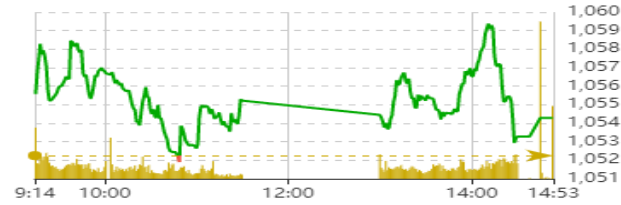
Thanh khoản HSX



Nguồn: Fireant

Chỉ số phái sinh

Phái sinh	Đóng cửa	Thay đổi	Basis	OI
VN30	1058,82	0,22%	7,32	
VN30F1M	1051,5	4.20 (0.40%)		

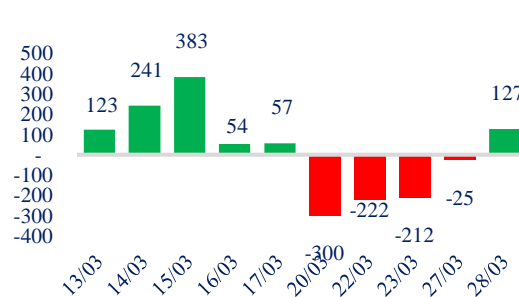


Nguồn: Fireant

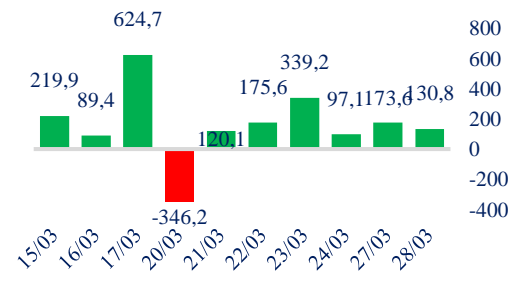
XU HƯỚNG DÒNG TIỀN

- VNINDEX kết phiên tăng nhẹ 2,04 điểm (+0,19%). Dòng tiền trên thị trường phân hóa với 201 mã tăng và 185 mã giảm.
- Trong nhóm cổ phiếu VN30 hôm nay có 2 cổ phiếu tăng mạnh là TCB và MWG.
- Nhóm cổ phiếu ngân hàng là nhóm cổ phiếu đóng góp mức điểm tốt nhất trong phiên.
- Nhóm cổ phiếu chứng khoán sau những phiên tăng điểm tích cực phiên hôm nay bắt đầu gặp áp lực bán mạnh và không duy trì được sắc xanh.
- Nhóm cổ phiếu dầu tăng tốt vào đầu phiên nhưng sau đó cũng suy yếu vào cuối phiên.
- Nhóm cổ phiếu bất động sản thì phân hóa khá mạnh dù được hỗ trợ bởi sửa thông tư 16 cứu các doanh nghiệp bất động sản.
- Nhìn chung, thị trường trong nước vẫn đang tăng điểm khá tốt nhờ sự hỗ trợ của khối ngoại. Tuy nhiên vẫn cần thêm sự xác nhận của các thông tin trong nước và thế giới trước khi bước vào xu hướng mới.

Giao dịch tự doanh 10 phiên HSX



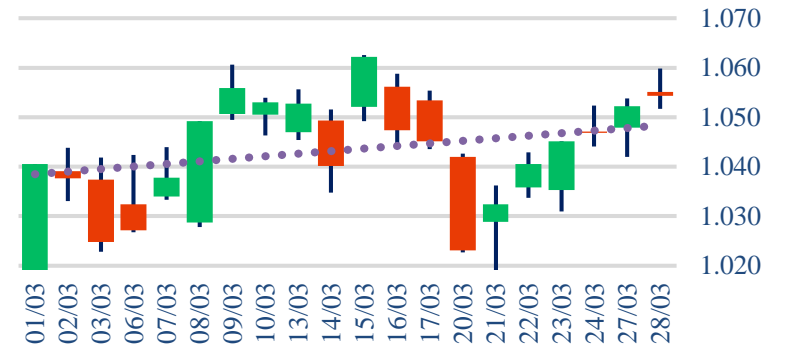
Giao dịch nước ngoài 10 phiên



PHÂN TÍCH KỸ THUẬT

- VNINDEX có phiên tăng thứ 6 liên tiếp và vượt thành công xu hướng giảm điểm trong ngắn hạn. Chỉ báo MACD cũng vượt ngưỡng 0 cho thấy dấu hiệu tích cực nhẹ trong ngắn hạn. VNINDEX dù đang cho một số tín hiệu tích cực trong ngắn hạn tuy nhiên đang chạm vùng kháng cự mạnh nên sẽ cần có sự xác nhận trong những phiên tiếp theo.

Biểu đồ VNIndex 1 tháng



CHIẾN LƯỢC GIAO

- Nhà đầu tư có vị thế trong những phiên vừa rồi có thể cân nhắc chốt lời một phần và tiếp tục theo dõi thị trường.
- + Kịch bản 1: VNINDEX giao dịch giằng co quanh vùng kháng cự mạnh 1.060 điểm.
- + Kịch bản 2: VNINDEX điều chỉnh.

Tăng giảm nhóm ngành

Ngành	Ngày	Tháng
Dầu khí	0,86%	-2,72%
Hóa chất	-0,07%	2,69%
Tài nguyên Cơ bản	-0,20%	2,28%
Xây dựng & vật liệu	0,26%	0,57%
Hàng & Dịch vụ CN	-0,57%	1,07%
Ô tô và phụ tùng	0,95%	-1,03%
Thực phẩm & đồ uống	0,22%	-1,48%
Hàng cá nhân & Gia dụng	-0,01%	0,14%
Y tế	-0,07%	-2,65%
Bán lẻ	1,78%	-1,96%
Truyền thông	-4,11%	-10,70%
Du lịch & Giải trí	-0,63%	5,67%
Viễn thông	0,25%	-0,09%
Điện, nước & dầu khí	1,30%	0,65%
Bảo hiểm	0,51%	-0,28%
Bất động sản	-0,30%	5,81%
Dịch vụ tài chính	-0,50%	9,58%
Ngân hàng	0,41%	3,74%
Công nghệ Thông tin	0,12%	-1,53%

Top cổ phiếu ảnh hưởng chỉ số



Nguồn: Fireant

Top NN mua ròng HSX

Mã	Giá đóng cửa	Thay đổi	KLGD
DXG	12,35	+0,20/+1,65%	3.174.100
HPG	20,7	-0,10/-0,48%	1.974.655
VHM	48	-0,40/-0,83%	1.360.400
POW	13,3	0,00/0,00%	1.178.800
HSG	16,25	-0,10/-0,61%	1.058.000

Top NN bán ròng HSX

Mã	Giá đóng cửa	Thay đổi	KLGD
VPB	21	-0,25/-1,18%	2.055.430
MSN	77,6	+0,90/+1,17%	865.012
DGW	32,5	-0,20/-0,61%	860.780
SHB	10,85	+0,20/+1,88%	673.313
VNM	74,4	-0,20/-0,27%	589.137

Giao dịch cổ đông lớn và nội bộ

Mã	Tên	Vị trí	Ngày	Đăng ký	
950	LMI	Nguyễn Đăng Hưng	Phó Giám đốc	28/03/2023	Đăng ký mua
	TVP	Hà Ngọc Sơn	Tổng giám đốc	28/03/2023	Đăng ký mua
850	DDG	Yang Kiệt An	---	28/03/2023	Đăng ký bán
	HAH	CTCP Đầu tư và Vận tải Hải H	---	28/03/2023	Đăng ký mua
	FUESS	Quỹ hưu trí độc lập	---	28/03/2023	Đăng ký mua

TIN TỨC

Trong nước

[Khu công nghiệp Bắc Giang giảm hơn 13.000 lao động](#)
[Dự án tuyến tránh Quốc lộ 1A qua TP Cà Mau chậm](#)
[Tăng thời gian xây dựng nhà ga sân bay Long Thành](#)
[Lộ diện địa phương đầu tiên vượt mốc 1 tỷ USD thu](#)
[Cần xây dựng lộ trình áp thuế phù hợp với đồ uống c](#)

Thế giới

[Quân domino tiếp theo "lung lay"](#)
[HSBC: Tốc độ tăng tài sản của phụ nữ châu Á đứng đầu](#)
[Thứ mà 90% người Việt bỏ đi](#)
[Tòa chung cư 'khổng lồ' có đến 30.000 người ở của TQ](#)
[Vu Nord Stream: Bác đề nghị điều tra của Nga](#)

Doanh nghiệp

[Vu Van Thịnh Phát: Khởi tố nữ cựu cục trưởng](#)
[Chủ tịch Nguyễn Đức Tài: "Con gió ngược" năm 2023](#)
["Vua nhà đăm" dự kiến tăng vốn thêm 100 tỷ đồng](#)
[Tầm ảnh hưởng lớn của NĐT Nhật](#)
[Tập đoàn Sao Mai và công ty con IDI muốn "dàn xếp"](#)

Hàng hóa

[Giá vàng được dự báo tăng tiếp](#)
[Hàng Việt xuất sang Nga giảm mạnh](#)
[Giá thép tiếp tục tăng dù nhu cầu giảm mạnh](#)
[Giá xăng giảm về sát 23.000 đồng một lít](#)
[Mô hình tuần hoàn trong nuôi heo giúp sinh lời tới 60%](#)

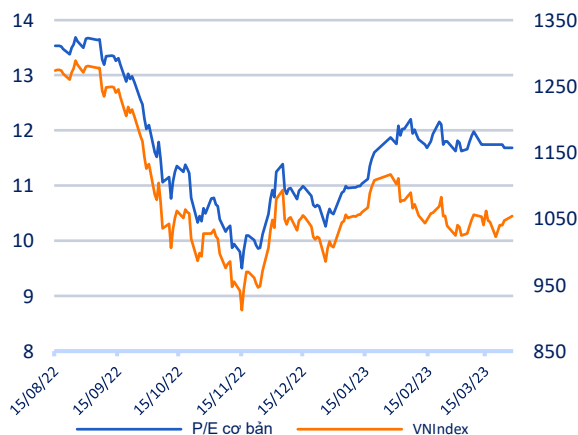
Top 10 khối lượng giao

	Khối lượng giao dịch
1	VPB 37.168.400
2	NVL 30.738.800
3	SHB 30.381.600
4	DXG 20.884.900
5	HQC 19.802.400
6	SSI 18.885.500
7	VND 18.529.200
8	STB 17.176.400
9	DIG 15.145.500
10	HHV 13.761.000

Giá hàng hóa

	Hàng ngày	1 tháng	YTD
Vàng	0,17%	-2,2%	-0,3%
Bạc	0,06%	-8,7%	-16,1%
Dầu Brent	-0,15%	-4,5%	-3,9%
Dầu Thô WTI	-0,21%	-4,0%	-4,9%
Khí Tự nhiên	1,76%	-0,4%	-42,0%
Dầu Nhiên liệu	-0,22%	-4,5%	-18,6%
Cà phê Mỹ	0,21%	1,3%	5,8%
Lúa mì Mỹ	0,41%	-12,2%	-12,9%
Đường London	-0,68%	2,0%	5,0%
Cotton Mỹ	-0,05%	-3,5%	-1,0%

Định giá thị trường



HỆ THỐNG KHUYẾN NGHỊ CỦA VIETFIRST

Hệ thống khuyến nghị của VFS được xây dựng dựa trên sự chênh lệch giữa giá cổ phiếu thị trường tại thời điểm đánh giá và giá mục tiêu 12 tháng

Hệ thống khuyến nghị	Diễn giải
MUA	Nếu giá mục tiêu cao hơn giá thị trường từ 15% trở lên
THEO DÕI	Nếu giá mục tiêu cao hơn giá thị trường từ 5 – 15%
NĂM GIỮ	Nếu giá mục tiêu cao hơn giá thị trường không quá 5%
BÁN	Nếu giá mục tiêu thấp hơn giá thị trường tối thiểu 5%

© CÔNG TY CỔ PHẦN CHỨNG KHOÁN NHẤT VIỆT (VFS)

Hội sở Hồ Chí Minh

Lầu 1 117 - 119 - 121 Nguyễn Du P, Bến Thành Q, 1 Thành phố HCM
Điện thoại: (84-8) 62556586 Fax: (84-8) 62556580
Website: www.vfs.com.vn

Chi nhánh Hà Nội

Tầng 5, Số 37 Bà Triệu, Phường Hàng Bài, Quận Hoàn Kiếm, Thành phố Hà Nội.
Điện thoại: (84-4) 39288222 Fax: (84-4) 39338222

Tuyên bố miễn trách nhiệm: Bản quyền thuộc về Công ty CP Chứng khoán Nhất Việt (VFS). Những thông tin sử dụng trong báo cáo được thu thập từ những nguồn đáng tin cậy và VFS không chịu trách nhiệm về tính chính xác của chúng. Quan điểm thể hiện trong báo cáo này là của (các) tác giả và không nhất thiết liên hệ với quan điểm chính thức của VFS. Không một thông tin cũng như ý kiến nào được viết ra nhằm mục đích quảng cáo hay khuyến nghị mua/bán bất kỳ chứng khoán nào. Báo cáo này không được phép sao chép tái bản bởi bất kỳ cá nhân hoặc tổ chức nào khi chưa được phép của VFS.

THÔNG TIN LIÊN HỆ

Nguyễn Minh Hoàng	Chuyên viên phân tích cao cấp hoang.nguyenminh@vfs.com.vn
Vũ Thị Hà Phương	Chuyên viên phân tích phuong.vu@vfs.com.vn
Trần Minh Tâm	Chuyên viên phân tích tam.tran@vfs.com.vn
Nguyễn Hoàng Long	Chuyên viên phân tích long.nguyen@vfs.com.vn
Nguyễn Thị Huyền	Chuyên viên phân tích huyen.nguyen@vfs.com.vn
Đặng Thu Hiền	Chuyên viên phân tích hien.dang@vfs.com.vn