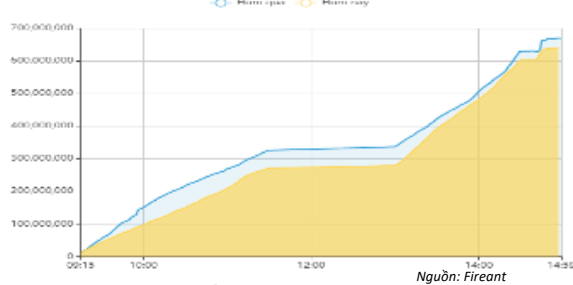


THỐNG KÊ THỊ TRƯỜNG

	HSX	HNX
Giá đóng cửa	1063,8	217,6
Thay đổi	-0,9	0,9
Thay đổi %	-0,08%	0,40%
KLGD (Triệu CP)	640,7	86,5
GTGD (Tỷ)	10888,67	845,68 tỷ
CP có giao dịch	94%	69%
CP tăng giá	227 / 47,99%	108 / 32,43%
CP giảm giá	146 / 30,87%	61 / 18,32%
CP tham chiếu	100 / 21,14%	164 / 49,25%
P/E	12,5	16,9
P/B	1,6	1,2

Thanh khoản HSX



Chỉ số phái sinh

Phái sinh	Đóng cửa	Thay đổi	Basis	OI
VN30	1060,81	-0,13%	4,31	49704
VN30F1M	1056,5	-0.50 (-0.05%)		1,067.5



XU HƯỚNG DÒNG TIỀN

VNINDEX kết phiên giảm 0,78 điểm (-0,08%). Trong suốt phiên giao dịch VNINDEX giằng co quanh vùng tham chiếu. Dòng tiền nghiêng về phe mua với 227 mã tăng và 146 mã giảm.

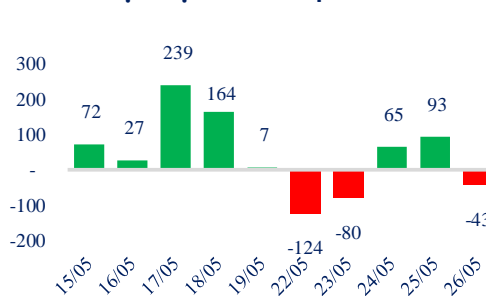
Hầu hết các nhóm cổ phiếu đều giao dịch trong biên độ hẹp cho thấy tâm lý lưỡng lự của nhà đầu tư.

Phiên hôm nay dòng tiền quay trở lại nhóm cổ phiếu bất động sản với nhiều mã cổ phiếu tăng tốt vào cuối phiên như DXG, CEO.

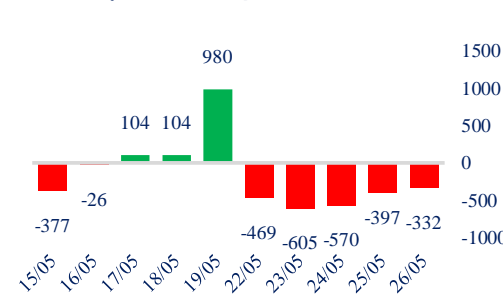
Nhóm cổ phiếu thép có diễn biến khá tiêu cực kéo dài suốt phiên khi gặp áp lực bán từ khối ngoại.

Nước ngoài tiếp tục có phiên bán ròng thứ 5 liên tiếp. Tổng khối lượng bán ròng tính đến thời điểm hiện tại là hơn 2.000 tỷ gây áp lực khá lớn lên thị trường.

Giao dịch tự doanh 10 phiên HSX



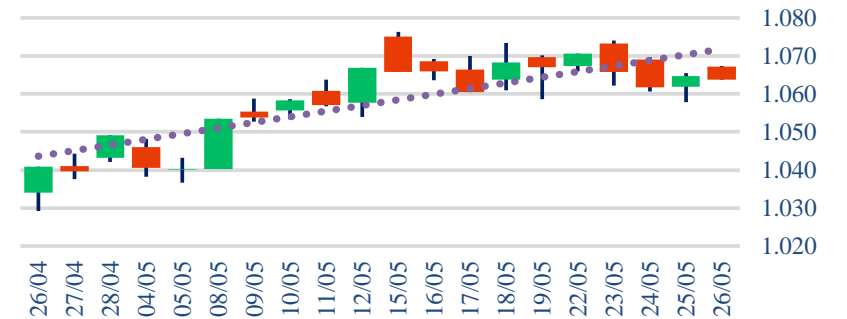
Giao dịch nước ngoài 10 phiên HSX



PHÂN TÍCH KỸ THUẬT

VNINDEX kết phiên tạo thành cây nến đỏ với khối lượng nhỏ hơn trung bình 20 phiên cho thấy sự giằng co giữa bên mua và bên bán và tâm lý giao dịch lưỡng lự chờ đợi của nhà đầu tư. VNINDEX vẫn tiếp tục nằm trong xu hướng đi ngang.

Biểu đồ VNIndex 1 tháng



CHIẾN LƯỢC GIAO DỊCH

Trong giai đoạn VNINDEX đi ngang và dòng tiền xoay rất nhanh giữa các nhóm ngành, nhà đầu tư cần lựa chọn cổ phiếu cẩn thận, kiên trì nắm giữ cổ phiếu, tránh việc mua đuổi, có thể canh chốt lời khi có lãi từ 5 – 10%.

- Kịch bản 1: VN-Index hồi phục về vùng 1.100 điểm.
- Kịch bản 2: VN-Index đảo chiều giảm về vùng 1.030 điểm.

Chỉ số thế giới

Dow Jones	32764,65	-0,1%	Shanghai	3212,5	0,4%	FTSE100	7560,1	-0,1%
-----------	----------	-------	----------	--------	------	---------	--------	-------

Tăng giảm nhóm ngành

Ngành	Ngày	Tháng
Dầu khí	1,93%	7,97%
Hóa chất	0,72%	5,38%
Tài nguyên Cơ bản	0,60%	-0,73%
Xây dựng & vật liệu	0,30%	7,24%
Hàng & Dịch vụ CN	0,21%	2,05%
Ô tô và phụ tùng	0,83%	2,73%
Thực phẩm & đồ uống	-0,41%	-1,04%
Hàng cá nhân & Gia dụng	0,72%	-1,44%
Y tế	-0,75%	4,35%
Bán lẻ	0,91%	-1,04%
Truyền thông	-3,38%	10,38%
Du lịch & Giải trí	0,67%	3,62%
Viễn thông	2,26%	8,90%
Điện, nước & dầu khí	-0,18%	3,65%
Bảo hiểm	-0,29%	-1,48%
Bất động sản	0,07%	5,78%
Dịch vụ tài chính	0,44%	7,71%
Ngân hàng	-0,33%	1,12%
Công nghệ Thông tin	-0,11%	5,67%

Top cổ phiếu ảnh hưởng chỉ số



Nguồn: Fireant

Top NN mua ròng HSX

Mã	Giá đóng cửa	Thay đổi	KLGD
POW	13,6	+0,15/+1,12%	959.400
VRE	27,7	0,00/0,00%	728.200
VCB	92	-1,20/-1,29%	719.461
TCH	8,8	+0,31/+3,65%	432.080
NLG	32	+0,70/+2,24%	401.300

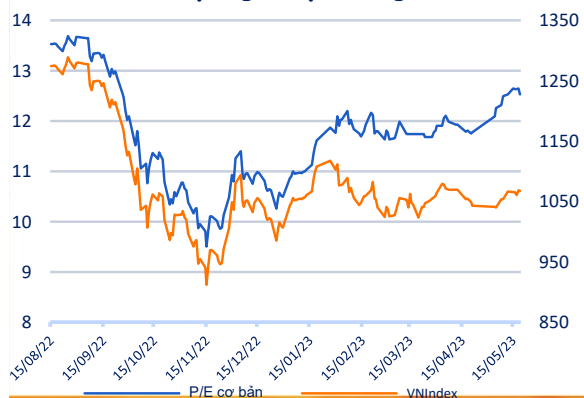
Top NN bán ròng HSX

Mã	Giá đóng cửa	Thay đổi	KLGD
VND	15,95	+0,10/+0,63%	- 3.640.800
HSG	15,35	-0,15/-0,97%	- 3.099.500
NVL	12,95	-0,25/-1,89%	- 2.123.600
VHM	55	0,00/0,00%	- 1.852.615
CTG	27,8	+0,20/+0,72%	- 1.643.722

Giao dịch cổ đông lớn và nội bộ

Mã	Tên	Vị trí	Ngày	Đăng ký	Khối lượng
HDM	Nguyễn Thị Huyền Châu	---	26/05/2023	Đăng ký mua	-
LCG	Quách Thị Mai Anh	---	26/05/2023	Đăng ký bán	40.500
LCG	Dương Phương Mai	---	26/05/2023	Đăng ký bán	17.500
DHC	Dương Thành Công	Thành viên HĐQT	26/05/2023	Đăng ký mua	150.000
SJC	Lê Hà Phương	Giám đốc	26/05/2023	Đăng ký mua	1.600.000

Định giá thị trường



TIN TỨC

Trong nước

Đánh giá KTXH: Cần có cái nhìn khách quan, không nên quá tiêu cực. **Báo cáo Thủ tướng** việc hàng loạt doanh nghiệp chờ đóng cửa. **Nhiều doanh nghiệp Việt Nam** mất đơn hàng vì chậm chuyển đổi. **Tái khởi động các dự án BOT, BT** giao thông là cấp thiết.

Doanh nghiệp

Đối tác giao hàng cho Thế giới di động, FPT Shop, Digiworld... **Xử phạt một DN** thuộc hệ sinh thái 80 công ty. **VinFast hợp tác BCA Europe**. **Traphaco tiên phong và bền bỉ với Con đường sức khỏe Xanh**.

Thế giới

Ngày vỡ nợ đến gần, kho tiền mặt của Bộ Tài chính Mỹ. **Quốc gia giàu nhất châu Âu** chính thức rơi vào suy thoái. **Một thành phố TQ 'lâm nguy'** vì tăng trưởng bằng mọi giá. **Giới trẻ Trung Quốc thất nghiệp kỷ lục** - Vì đâu nên nỗi?

Hàng hóa

Châu Âu chính thức tìm ra nhà cung cấp nhiên liệu thay thế Nga. **Phải nhập khẩu điện từ nước ngoài, Bộ Công Thương** nói gì? **Ốc, tôm, cua, ghe đồng loạt đội giá**.

Top 10 khối lượng giao dịch HSX

	Khối lượng giao dịch	Thay đổi
1	GEX	31.379.500 4,53%
2	SHB	20.266.500 -1,70%
3	NVL	20.144.500 -1,89%
4	DXG	20.069.400 3,96%
5	VIX	18.990.500 3,77%
6	VND	17.484.300 0,63%
7	HPG	16.088.200 -0,47%
8	DIG	15.835.400 1,22%
9	HSG	14.893.400 -0,97%
10	CII	12.991.600 3,28%

Giá hàng hóa

	Hàng ngày	1 tháng	YTD
Vàng	0,50%	-2,3%	7,0%
Bạc	1,43%	-7,8%	-3,3%
Dầu Brent	0,52%	-2,2%	-10,8%
Dầu Thô WTI	0,71%	-3,2%	-10,1%
Khí Tự nhiên	-0,32%	4,8%	-44,9%
Dầu Nhiên liệu	0,61%	0,3%	-29,8%
Cà phê Mỹ	-0,30%	-5,2%	8,9%
Lúa mì Mỹ	1,24%	-2,8%	-22,8%
Đường London	-0,32%	-3,5%	25,3%
Cotton Mỹ	1,06%	3,0%	-2,9%

Tỷ giá hối đoái

	Thay đổi
USD/VND	23483 0,03%
EUR/USD	1,07 0,05%
GBP/USD	1,24 0,33%
USD/JPY	139,64 -0,30%
AUD/USD	0,65 0,30%

Tỷ giá NHNN

	Mua	Bán
USD	23.400	24.846
EUR	24.163	26.707
GBP	27.769	30.692
JPY	161	178
AUD	14.649	16.191

Sự kiện trong ngày

11:30 Đầu tư trực tiếp của nước ngoài (USD) 12:30 Chỉ Số Giá PCE Lãi (Năm trên năm) (Tháng 4) 12:30 Cán Cân Thương Mại Hàng Hóa (Tháng 4)



GIẢNG CO TRONG PHIÊN, VNINDEX TIẾP TỤC XU HƯỚNG ĐI NGANG

Bản tin ngày 29/05/2023

HỆ THỐNG KHUYẾN NGHỊ CỦA VIETFIRST

Hệ thống khuyến nghị của VFS được xây dựng dựa trên sự chênh lệch giữa giá cổ phiếu thị trường tại thời điểm đánh giá và giá mục tiêu 12 tháng

Hệ thống khuyến nghị	Diễn giải
MUA	Nếu giá mục tiêu cao hơn giá thị trường từ 15% trở lên
THEO DÕI	Nếu giá mục tiêu cao hơn giá thị trường từ 5 – 15%
NĂM GIỮ	Nếu giá mục tiêu cao hơn giá thị trường không quá 5%
BÁN	Nếu giá mục tiêu thấp hơn giá thị trường tối thiểu 5%

© CÔNG TY CỔ PHẦN CHỨNG KHOÁN NHẤT VIỆT (VFS)

Hội sở Hồ Chí Minh

Lầu 1 117 - 119 - 121 Nguyễn Du P, Bến Thành Q, 1 Thành phố HCM

Điện thoại: (84-8) 62556586 Fax: (84-8) 62556580

Website: www.vfs.com.vn

Chi nhánh Hà Nội

Tầng 5, Số 37 Bà Triệu, Phường Hàng Bài, Quận Hoàn Kiếm, Thành phố Hà Nội.

Điện thoại: (84-4) 39288222 Fax: (84-4) 39338222

THÔNG TIN LIÊN HỆ

Nguyễn Minh Hoàng

Chuyên viên phân tích cao cấp

hoang.nguyenminh@vfs.com.vn

Vũ Thị Hà Phương

Chuyên viên phân tích

phuong.vu@vfs.com.vn

Nguyễn Hoàng Long

Chuyên viên phân tích

long.nguyen@vfs.com.vn

Nguyễn Thị Huyền

Chuyên viên phân tích

huyen.nguyen@vfs.com.vn

Đặng Thu Hiền

Chuyên viên phân tích

hien.dang@vfs.com.vn