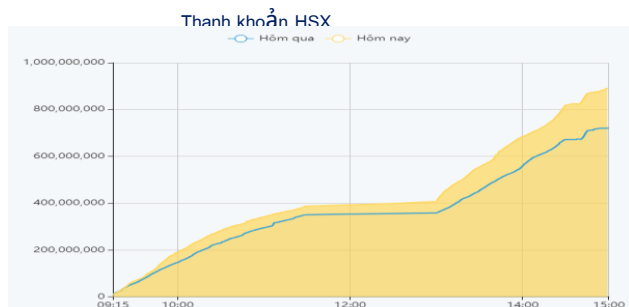


|                        | HSX          | HNX          |
|------------------------|--------------|--------------|
| <b>Giá đóng cửa</b>    | 1138,4       | 230,3        |
| <b>Thay đổi</b>        | 4,0          | -0,6         |
| <b>Thay đổi %</b>      | 0,35%        | -0,25%       |
| <b>KLGD (Triệu CP)</b> | 892,1        | 100,2        |
| <b>GTGD (Tỷ)</b>       | 17931,19     | 1714,03      |
| <b>CP có giao dịch</b> | 94%          | 73%          |
| CP tăng giá            | 201 / 39,49% | 68 / 20,48%  |
| CP giảm giá            | 228 / 44,79% | 111 / 33,43% |
| CP tham chiếu          | 80 / 15,72%  | 153 / 46,08% |
| <b>P/E</b>             | 11,90        | 16,9         |
| <b>P/B</b>             | 1,6          | 1,2          |



Nguồn: Fireant

Chỉ số phái sinh

| Phái sinh | Đóng cửa | Thay đổi     | Basis | OI |
|-----------|----------|--------------|-------|----|
| VN30      | 1141,12  | 0,59%        | 8,72  |    |
| VN30F1M   | 1132,4   | 7.20 (0.64%) |       |    |



## XU HƯỚNG DÒNG TIỀN

- VN-Index tăng 4,02 điểm (+0,35%) lên mốc 1.138,35 điểm. Độ rộng thị trường nghiêng nhẹ về bên bán với 228 mã giảm và 201 mã tăng. Thị trường giằng co và dần suy yếu trong phần lớn phiên giao dịch với tâm lý thận trọng trước diễn biến chót NAV của các quỹ ETF. Tuy nhiên, lực cầu xuất hiện mạnh vào cuối phiên đã phá vỡ thế giằng co và giúp VN-Index chốt phiên trong sắc xanh.

- Dòng tiền tập trung vào một số cổ phiếu vốn hóa lớn như HPG, NVL và những cổ phiếu Ngân hàng đầu ngành như VCB, BID, CTG, MBB đã dẫn dắt đà tăng điểm trong phiên hôm nay. Ngoài ra, sắc xanh cũng xuất hiện lác đác ở các nhóm cổ phiếu Thủy sản, Chứng khoán,... nhưng diễn biến tăng giá của những cổ phiếu này không quá lớn.

- Ngược lại, áp lực chốt lời duy trì trên nhóm cổ phiếu Midcap và SmalCap. Trong đó, sắc đỏ bao trùm nhóm cổ phiếu Bất động sản, Xây dựng, và Vật liệu xây dựng và Cảng biển, những nhóm cổ phiếu mang tính đầu cơ cao.

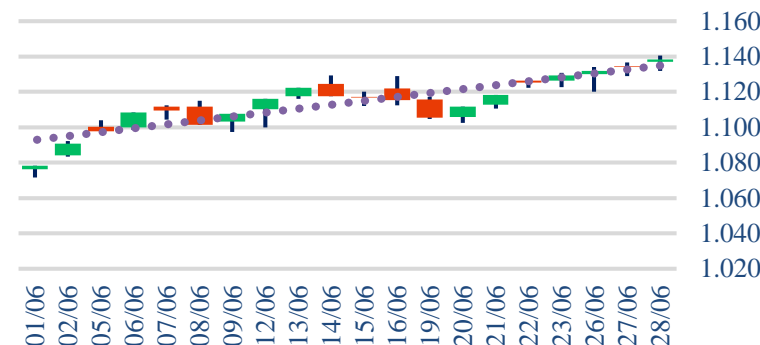
- Trên sàn HOSE, khối ngoại quay trở lại mua ròng nhẹ với giá trị hơn 75 tỷ đồng, tiếp tục tập trung gom cổ phiếu HPG. Vai trò của dòng tiền ngoại đối với đà tăng giá của HPG trong thời gian gần đây được thể hiện rõ trong phiên hôm nay.

- Tâm lý thận trọng đang trở nên rõ ràng hơn khi dòng tiền dần thoát khỏi nhóm cổ phiếu

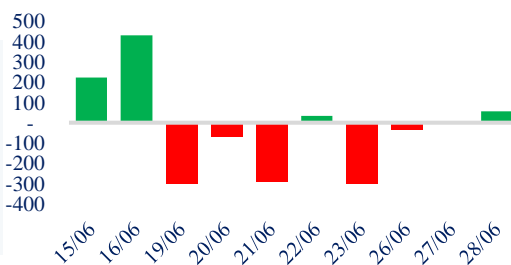
## PHÂN TÍCH KỸ THUẬT

- Mặc dù tiếp diễn đà tăng, VN-Index tiếp tục ghi nhận một nền dạng doji. Việc liên tiếp ghi nhận các nền có bóng nến trên và bóng nến dưới dài cho thấy VN-Index đang phải đối mặt với áp lực bán lớn tiềm ẩn ở những vùng giá cao. Trong khi đó, thanh khoản dần thu hẹp lại thể hiện sự thận trọng của dòng tiền đối với đà tăng của thị trường. Sự phân kỳ này tạo ra rủi ro tiềm ẩn đối với xu hướng của thị trường

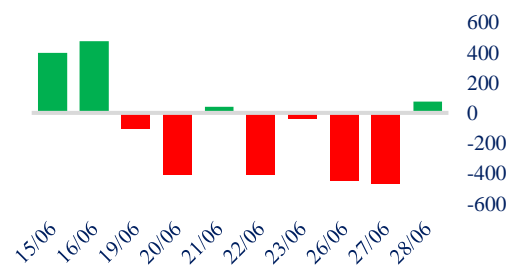
Biểu đồ VNIndex 1 tháng



## Giao dịch tự doanh 10 phiên HSX



## Giao dịch nước ngoài 10 phiên



## CHIẾN LƯỢC GIAO DỊCH

- Nhà đầu tư nên hạ bớt vị thế đưa cổ phiếu về khoảng 30 – 50% tài khoản và thận trọng với việc mở vị thế mua mới.

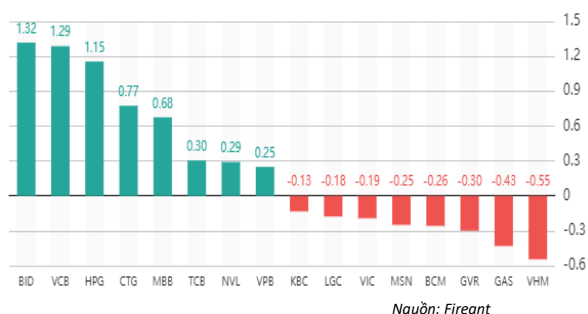
+ Kịch bản 1: VN-Index tiếp diễn đà tăng hướng đến vùng 1.150 điểm.

+ Kịch bản 2: VN-Index điều chỉnh về vùng 1.130 điểm.

Tăng giảm nhóm ngành

| Ngành                   | Ngày   | Tháng  |
|-------------------------|--------|--------|
| Dầu khí                 | -0,34% | 2,78%  |
| Hóa chất                | -0,57% | 11,71% |
| Tài nguyên Cơ bản       | 2,51%  | 18,52% |
| Xây dựng & vật liệu     | 0,04%  | 8,29%  |
| Hàng & Dịch vụ CN       | 0,02%  | 5,22%  |
| Ô tô và phụ tùng        | 1,76%  | 7,37%  |
| Thực phẩm & đồ uống     | 0,21%  | 3,38%  |
| Hàng cá nhân & Gia dụng | 0,01%  | 6,47%  |
| Y tế                    | -0,43% | 10,17% |
| Bán lẻ                  | -0,42% | 15,21% |
| Truyền thông            | 1,93%  | -0,87% |
| Du lịch & Giải trí      | 0,00%  | 2,17%  |
| Viễn thông              | -0,45% | 5,58%  |
| Điện, nước & dầu khí    | -0,38% | 2,56%  |
| Bảo hiểm                | -0,08% | 2,83%  |
| Bất động sản            | -0,53% | 2,65%  |
| Dịch vụ tài chính       | 0,01%  | 15,31% |
| Ngân hàng               | 1,20%  | 8,57%  |
| Công nghệ Thông tin     | -0,41% | 5,40%  |

Top cổ phiếu ảnh hưởng chỉ số



Top NN mua ròng HSX

| Mã  | Giá đóng cửa | Thay đổi     | KLGD      |
|-----|--------------|--------------|-----------|
| HPG | 26,6         | +0,80/+3,10% | 9.214.295 |
| VHM | 55,4         | -0,50/-0,89% | 321.907   |
| DGW | 42,2         | -0,30/-0,71% | 325.300   |
| CTG | 30           | +0,65/+2,21% | 423.564   |
| FRT | 68           | -0,60/-0,87% | 172.745   |

Top NN bán ròng HSX

| Mã  | Giá đóng cửa | Thay đổi     | KLGD      |
|-----|--------------|--------------|-----------|
| STB | 29,9         | +0,30/+1,01% | 2.396.581 |
| NLG | 33,85        | -0,05/-0,15% | 1.199.700 |
| KBC | 29,6         | -0,70/-2,31% | 1.341.168 |
| BID | 45,35        | +1,05/+2,37% | 701.305   |
| VRE | 27,3         | -0,15/-0,55% | 766.973   |

Giao dịch cổ Đông lớn và nội bộ

| Mã     | Tên                          | Vị trí         | Ngày       | Đăng ký     |
|--------|------------------------------|----------------|------------|-------------|
| G36    | Nguyễn Văn Hiền              | ---            | 28/06/2023 | Đăng ký mua |
| FUEKIV | Korea Investment Management  | ---            | 28/06/2023 | Đăng ký mua |
| VJC    | Ngân hàng TMCP Phát triển Th | ---            | 28/06/2023 | Đăng ký bán |
| G36    | CTCP Xây lắp và Thương mại   | ---            | 28/06/2023 | Đăng ký bán |
| BT1    | Lương Thị Tú                 | Kế toán trưởng | 27/06/2023 | Đăng ký mua |

TIN TỨC

Trong nước

[Nông sản Việt đắt khách tại châu Á](#)  
[Việt Nam đăng cai Hội nghị logistics quốc tế](#)  
[Đến năm 2030, cả nước sẽ có 1.200 đô thị](#)

Doanh nghiệp

[ĐHĐCĐ DIC Corp \(DIG\) lần 1 bất thành](#)  
[VGC tiếp tục thành lập công ty con tại Thái Nguyên](#)  
[Quỹ đầu tư của Mỹ đầu tư lớn vào VNM, PNJ](#)

Thế giới

[Số công ty vỡ nợ tăng gấp đôi cùng kỳ](#)  
[Bất động sản Trung Quốc suy sụp nghiêm trọng](#)  
[Trung Quốc chiếm thế độc quyền](#)

Hàng hóa

[Châu Mỹ tăng nhập khẩu “hat vàng” của Việt Nam](#)  
[Giá dầu, khí tự nhiên, vàng và đồng quay đầu giảm](#)  
[Mặt hàng này của Việt Nam bất ngờ đắt hàng tại Nga](#)

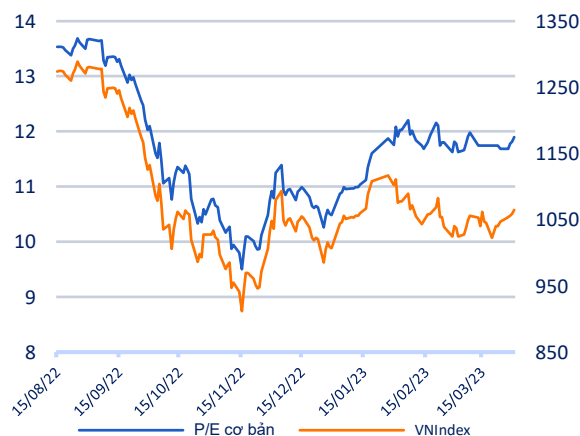
Top 10 khối lượng giao dịch HSX

| Rank | Mã  | Khối lượng giao dịch |
|------|-----|----------------------|
| 1    | NVL | 70.785.100           |
| 2    | HPG | 30.313.300           |
| 3    | VND | 28.426.500           |
| 4    | DIG | 21.499.200           |
| 5    | MBB | 20.851.400           |
| 6    | PDR | 18.309.700           |
| 7    | GEX | 18.003.900           |
| 8    | CII | 17.667.000           |
| 9    | DXG | 17.182.000           |
| 10   | SHB | 16.756.900           |

Giá hàng hóa

| Hàng ngày      | 1 tháng | YTD    |
|----------------|---------|--------|
| Vàng           | -0,30%  | 5,0%   |
| Bạc            | -0,70%  | -5,2%  |
| Dầu Brent      | 0,83%   | -14,9% |
| Dầu Thô WTI    | 0,95%   | -15,1% |
| Khí Tự nhiên   | 1,76%   | -36,6% |
| Dầu Nhiên liệu | 0,79%   | -28,9% |
| Cà phê Mỹ      | -0,09%  | -0,3%  |
| Lúa mì Mỹ      | 0,48%   | -11,4% |
| Đường London   | 1,55%   | 14,9%  |
| Cotton Mỹ      | 0,62%   | -7,0%  |

Định giá thị trường



**HỆ THỐNG KHUYẾN NGHỊ CỦA VIETFIRST**

Hệ thống khuyến nghị của VFS được xây dựng dựa trên sự chênh lệch giữa giá cổ phiếu thị trường tại thời điểm đánh giá và giá mục tiêu 12 tháng

| Hệ thống khuyến nghị | Diễn giải  |
|----------------------|--|
| <b>MUA</b>           | Nếu giá mục tiêu cao hơn giá thị trường từ 15% trở lên |
| <b>THEO DÕI</b>      | Nếu giá mục tiêu cao hơn giá thị trường từ 5 – 15%     |
| <b>NĂM GIỮ</b>       | Nếu giá mục tiêu cao hơn giá thị trường không quá 5%   |
| <b>BÁN</b>           | Nếu giá mục tiêu thấp hơn giá thị trường tối thiểu 5%  |

**© CÔNG TY CỔ PHẦN CHỨNG KHOÁN NHẤT VIỆT (VFS)****Hội sở Hồ Chí Minh**

Lầu 1 117 - 119 - 121 Nguyễn Du P, Bến Thành Q, 1 Thành phố HCM

Điện thoại: (84-8) 62556586 Fax: (84-8) 62556580

Website: [www.vfs.com.vn](http://www.vfs.com.vn)

**Chi nhánh Hà Nội**

Tầng 5, Số 37 Bà Triệu, Phường Hàng Bài, Quận Hoàn Kiếm, Thành phố Hà Nội.

Điện thoại: (84-4) 39288222 Fax: (84-4) 39338222

Tuyên bố miễn trách nhiệm: Bản quyền thuộc về Công ty CP Chứng khoán Nhất Việt (VFS). Những thông tin sử dụng trong báo cáo được thu thập từ những nguồn đáng tin cậy và VFS không chịu trách nhiệm về tính chính xác của chúng. Quan điểm thể hiện trong báo cáo này là của (các) tác giả và không nhất thiết liên hệ với quan điểm chính thức của VFS. Không một thông tin cũng như ý kiến nào được viết ra nhằm mục đích quảng cáo hay khuyến nghị mua/bán bất kỳ chứng khoán nào. Báo cáo này không được phép sao chép tái bản bởi bất kỳ cá nhân hoặc tổ chức nào khi chưa được phép của VFS.

**THÔNG TIN LIÊN HỆ**

|                          |  |
|--------------------------|--|
| <b>Nguyễn Minh Hoàng</b> | Giám đốc phòng phân tích<br><a href="mailto:hoang.nguyenminh@vfs.com.vn">hoang.nguyenminh@vfs.com.vn</a> |
| <b>Vũ Thị Hà Phương</b>  | Chuyên viên phân tích<br><a href="mailto:phuong.vu@vfs.com.vn">phuong.vu@vfs.com.vn</a>                  |
| <b>Nguyễn Hoàng Long</b> | Chuyên viên phân tích<br><a href="mailto:long.nguyen@vfs.com.vn">long.nguyen@vfs.com.vn</a>              |
| <b>Nguyễn Thị Huyền</b>  | Chuyên viên phân tích<br><a href="mailto:huyen.nguyen@vfs.com.vn">huyen.nguyen@vfs.com.vn</a>            |
| <b>Đặng Thu Hiền</b>     | Chuyên viên phân tích<br><a href="mailto:hien.dang@vfs.com.vn">hien.dang@vfs.com.vn</a>                  |
| <b>Nguyễn Trung Hiếu</b> | Chuyên viên phân tích<br><a href="mailto:hieu.nguyen@vfs.com.vn">hieu.nguyen@vfs.com.vn</a>              |