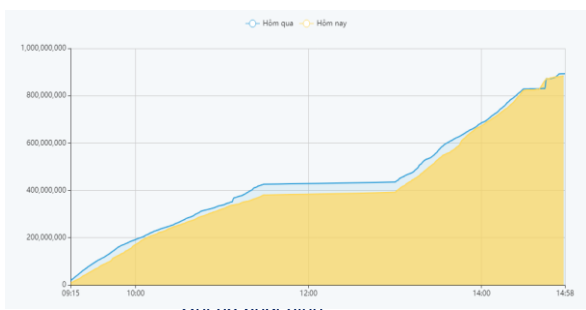


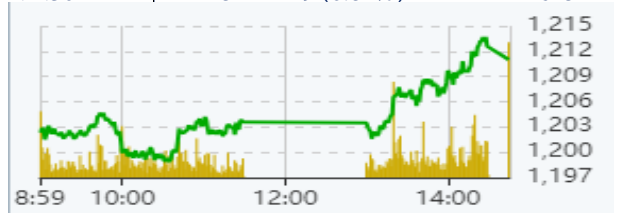
THÔNG KÊ THỊ TRƯỜNG

	HSX	HNX
Giá đóng cửa	1201,7	244,9
Thay đổi	18,4	2,0
Thay đổi %	1,55%	0,81%
KLGD (Triệu CP)	882,8	120,8
GTGD (Tỷ)	19818,82	2148,08
CP có giao dịch	93%	71%
CP tăng giá	419 / 68,58%	110 / 33,23%
CP giảm giá	90 / 14,73%	74 / 22,36%
CP tham chiếu	102 / 16,69%	147 / 44,41%
P/E	14,4	16,9
P/B	1,6	1,2

Thanh khoản HSX



Phái sinh	Đóng cửa	Thay đổi	Basis	OI
VN30	1213,4	1,63%		
VN30F1M	1125	9 (0.81%)	88,4	62541

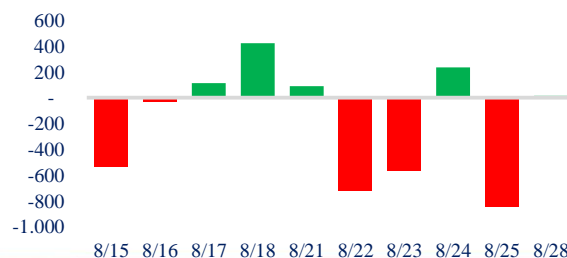


Nguồn: Fireant

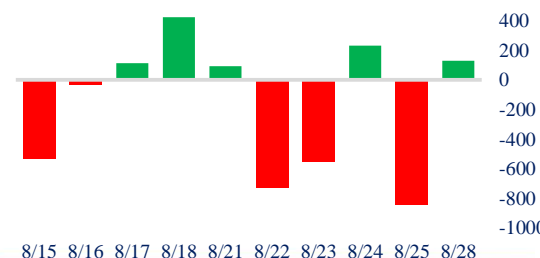
XU HƯỚNG DÒNG TIỀN

- VN-Index chốt phiên tăng 18,4 điểm (+1,55%). Dòng tiền nghiêng về phe mua với 419 mã tăng và 90 mã giảm. Đầu phiên thị trường mở gap tăng 8 điểm và duy trì quanh mốc 1189-1196 suốt phiên sáng, phiên chiều xuất hiện dòng tiền vào mua mạnh ở cuối phiên.
- Nhóm Vingroup và các cổ phiếu rổ VN30 là cổ phiếu dẫn dắt thị trường trong phiên nay.
- Nhóm cổ phiếu ngành vật liệu xây dựng và hóa chất là 2 nhóm ngành tăng tốt trong phiên nay.
- Nước ngoài mua ròng các mã như: DGC, DCG và VNM. Trong khi đó bán ròng ở các mã: VPB, MWG, CTG.
- Sự đồng thuận tăng giữa các nhóm ngành xuất hiện là tín hiệu cho thấy sự khởi sắc của thị trường.

Giao dịch tự doanh 10 phiên HSX



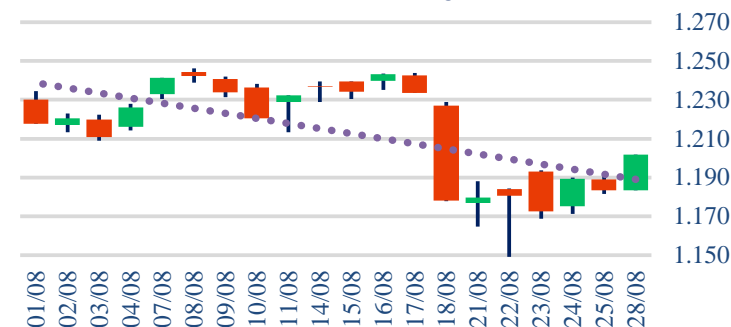
Giao dịch nước ngoài 10 phiên HSX



PHÂN TÍCH KỸ THUẬT

- VN-Index đóng cửa bằng cây nến xanh thân dài, đóng cửa cao gần nhân phiên cho thấy bên mua chiếm ưu thế toàn phần so với bên bán. VN-Index phiên nay tăng mạnh bật khỏi nền tích lũy ngắn hạn tuy nhiên thanh khoản chỉ đạt mức trung bình, nên đây mới chỉ tín hiệu hồi phục kỹ thuật, chưa phiên phiên xác nhận xu hướng tăng trở lại.

Biểu đồ VNIndex 1 tháng



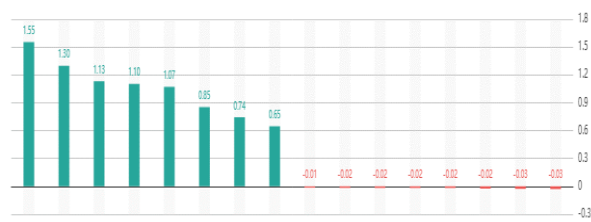
CHIẾN LƯỢC GIAO DỊCH

- Nhà đầu tư có thể gia tăng trên các cổ phiếu có sẵn, nếu mua mới thì chỉ nên mua test với tỉ trọng 30%-50%. Nhóm ngành theo dõi mua: thép, bất động sản và chứng khoán.
- * Kịch bản 1: VN-Index hồi phục về vùng đỉnh cũ 1.230 – 1.240 điểm.
- * Kịch bản 2: VN-Index điều chỉnh test lại đáy 1175 - 1185.

Tăng giảm nhóm ngành

Ngành	Ngày	Tháng
Dầu khí	0,88%	-1,16%
Hóa chất	2,91%	-1,20%
Tài nguyên Cơ bản	2,59%	-4,73%
Xây dựng & vật liệu	0,80%	-1,71%
Hàng & Dịch vụ CN	-0,05%	-2,66%
Ô tô và phụ tùng	0,26%	2,12%
Thực phẩm & đồ uống	1,57%	1,08%
Hàng cá nhân & Gia dụng	0,60%	-3,89%
Y tế	0,68%	-2,97%
Bán lẻ	2,56%	-3,26%
Truyền thông	-1,32%	24,67%
Du lịch & Giải trí	1,37%	-0,90%
Viễn thông	2,02%	-5,20%
Điện, nước & dầu khí	1,29%	0,35%
Bảo hiểm	0,06%	-2,38%
Bất động sản	1,78%	3,50%
Dịch vụ tài chính	1,54%	4,57%
Ngân hàng	0,82%	-1,94%
Công nghệ Thông tin	3,32%	11,46%

Top cổ phiếu ảnh hưởng chỉ số



Nguồn: Fireant

Top NN mua ròng HSX

Mã	Giá đóng cửa	Thay đổi	KLGD
DGC	83,8	+4,00/+5,01%	1.456.675
DXG	22,1	+1,10/+5,24%	3.941.855
VNM	77,9	+3,00/+4,01%	1.036.773
KDC	64,6	+0,90/+1,41%	991.200
FRT	80,8	+3,80/+4,94%	555.381

Top NN bán ròng HSX

Mã	Giá đóng cửa	Thay đổi	KLGD
VPB	20,3	+0,10/+0,50%	5.201.195
MWG	51,7	+1,20/+2,38%	1.871.394
CTG	31,15	0,00/0,00%	2.003.149
SSI	32,45	+0,25/+0,78%	1.862.766
DPM	36,25	+1,15/+3,28%	1.122.900

Giao dịch cổ đông lớn và nội bộ

Mã	Tên	Vị trí	Ngày	Đăng ký	Khối lượng
CCA	Võ Đông Đức	Tổng giám đốc	28/08/2023	Đăng ký mua	50.000
PPC	Công ty TNHH Năng lượng RE	---	28/08/2023	Đăng ký bán	1.500.000
CSC	Huỳnh Thị Mai Dung	---	28/08/2023	Đăng ký bán	1.000.000
FCS	CTCP Đầu tư Song Mộc	---	28/08/2023	Đăng ký mua	7.155.914
CKG	Võ Văn Tám	---	28/08/2023	Đăng ký bán	55.000

Định giá thị trường



TIN TỨC

Trong nước

[Giải ngân FDI 8 tháng đầu năm cao kỷ lục](#)
[Cần sớm kết nối với các tuyến đường bộ cao tốc](#)
[Tư nhân được đầu tư truyền tải, NLTT phải đảm bảo giá](#)

Doanh nghiệp

[Ban Tổng Giám đốc Coteccons chỉ còn 3 thành viên](#)
[VIC sẽ góp 297 tỷ vào Taxi Xanh SM](#)
[Tổng khoản phải thu của các doanh nghiệp xây dựng đi lùi](#)

Thế giới

[Ấn Độ siết thêm xuất khẩu gạo](#)
[Vốn hóa của 4 “ông lớn” công nghệ Mỹ bị thổi bay](#)
[Gánh nặng nợ công tăng vọt trong 15 năm qua](#)

Hàng hóa

[Giá gạo XK Việt Nam vẫn giữ vững vị trí cao nhất TG](#)
[27-8: Vàng SJC, vàng nhân đồng loạt đi lên](#)

Top 10 khối lượng giao dịch HSX

	Khối lượng giao dịch	Thay đổi
1 NVL	33.665.000	3,09%
2 VIX	32.148.300	3,02%
3 SSI	26.966.500	0,78%
4 DXG	26.856.700	5,24%
5 GEX	26.503.700	4,79%
6 VND	24.772.000	1,60%
7 HPG	22.819.800	3,47%
8 DIG	20.803.600	2,59%
9 VCG	19.000.400	1,13%
10 STB	18.709.800	1,77%

Giá hàng hóa

	Hàng ngày	1 tháng	YTD
Vàng	0,08%	-2,9%	6,3%
Bạc	-0,07%	-1,1%	0,7%
Dầu Brent	0,41%	-0,8%	-1,9%
Dầu Thô WTI	0,41%	-0,5%	-0,4%
Khí Tự nhiên	3,01%	3,8%	-38,8%
Dầu Nhiên liệu	-0,50%	9,9%	-3,3%
Cà phê Mỹ	-1,46%	-3,7%	-9,1%
Lúa mì Mỹ	-0,42%	-12,2%	-21,9%
Đường London	0,00%	4,6%	28,1%
Cotton Mỹ	-0,71%	2,9%	4,0%

Tỷ giá hối đoái

	Thay đổi	Tỷ giá NHNN	
		Mua	Bán
USD/VND	24070 0,19%	USD 23.400	25.108
EUR/USD	1,08 0,02%	EUR 24.603	27.193
GBP/USD	1,26 -0,01%	GBP 28.687	31.707
USD/JPY	146,52 0,08%	JPY 155	172
AUD/USD	0,64 0,16%	AUD 14.650	16.192

HỆ THỐNG KHUYẾN NGHỊ CỦA VIETFIRST

Hệ thống khuyến nghị của VFS được xây dựng dựa trên sự chênh lệch giữa giá cổ phiếu thị trường tại thời điểm đánh giá và giá mục tiêu 12 tháng

Hệ thống khuyến nghị	Diễn giải
MUA	Nếu giá mục tiêu cao hơn giá thị trường từ 15% trở lên
THEO DÕI	Nếu giá mục tiêu cao hơn giá thị trường từ 5 – 15%
NẮM GIỮ	Nếu giá mục tiêu cao hơn giá thị trường không quá 5%
BÁN	Nếu giá mục tiêu thấp hơn giá thị trường tối thiểu 5%

THÔNG TIN LIÊN HỆ

Nguyễn Minh Hoàng	Giám đốc phòng phân tích hoang.nguyenminh@vfs.com.vn
Đặng Thu Hiền	Chuyên viên phân tích hien.dang@vfs.com.vn
Nguyễn Hoàng Long	Chuyên viên phân tích long.nguyen@vfs.com.vn
Nguyễn Thị Huyền	Chuyên viên phân tích huyen.nguyen@vfs.com.vn
Nguyễn Anh Quân	Chuyên viên phân tích quan.nguyen@vfs.com.vn

© CÔNG TY CỔ PHẦN CHỨNG KHOÁN NHẤT VIỆT (VFS)**Hội sở Hồ Chí Minh**

Lầu 1 117 - 119 - 121 Nguyễn Du P, Bến Thành Q, 1 Thành phố HCM

Điện thoại: **(84-8) 62556586** Fax: **(84-8) 62556580**

Website: www.vfs.com.vn

Chi nhánh Hà Nội

Tầng 5, Số 37 Bà Triệu, Phường Hàng Bài, Quận Hoàn Kiếm, Thành phố Hà Nội.

Điện thoại: **(84-4) 39288222** Fax: **(84-4) 39338222**

Tuyên bố miễn trách nhiệm: Bản quyền thuộc về Công ty CP Chứng khoán Nhất Việt (VFS). Những thông tin sử dụng trong báo cáo được thu thập từ những nguồn đáng tin cậy và VFS không chịu trách nhiệm về tính chính xác của chúng. Quan điểm thể hiện trong báo cáo này là của (các) tác giả và không nhất thiết liên hệ với quan điểm chính thức của VFS. Không một thông tin cũng như ý kiến nào được viết ra nhằm mục đích quảng cáo hay khuyến nghị mua/bán bất kỳ chứng khoán nào. Báo cáo này không được phép sao chép tái bản bởi bất kỳ cá nhân hoặc tổ chức nào khi chưa được phép của VFS.