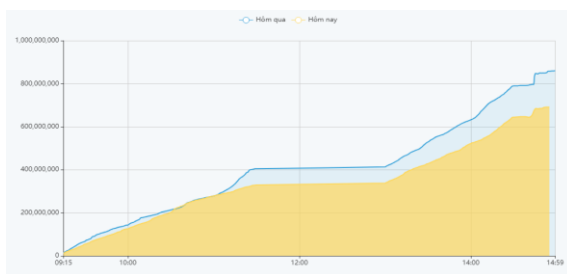


THÔNG KÊ THỊ TRƯỜNG

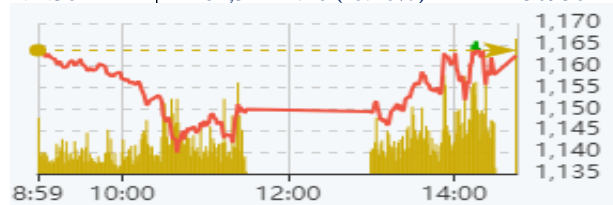
	HSX	HNX
Giá đóng cửa	1152,4	234,2
Thay đổi	-1,4	-1,6
Thay đổi %	-0,12%	-0,69%
KLGD (Triệu CP)	647,1	80,1
GTGD (Tỷ)	14910,62	1699,58
CP có giao dịch	92%	63%
<i>CP tăng giá</i>	211 / 35,40%	53 / 19,27%
<i>CP giảm giá</i>	279 / 46,81%	70 / 25,45%
<i>CP tham chiếu</i>	106 / 17,79%	152 / 55,27%
P/E	14,4	16,9
P/B	1,6	1,2

Thanh khoản HSX



Chỉ số phái sinh

Phái sinh	Đóng cửa	Thay đổi	Basis	OI
VN30	1164,45	-0,36%	1,95	
VN30F1M	1162,5	-1.20 (-0.10%)		50950

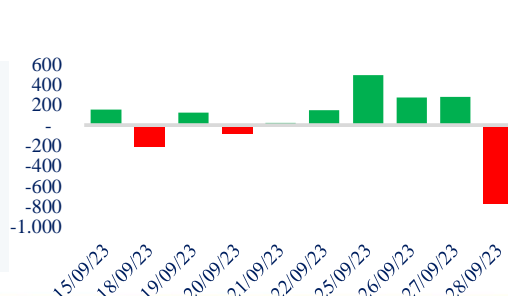


Nguồn: Fireant

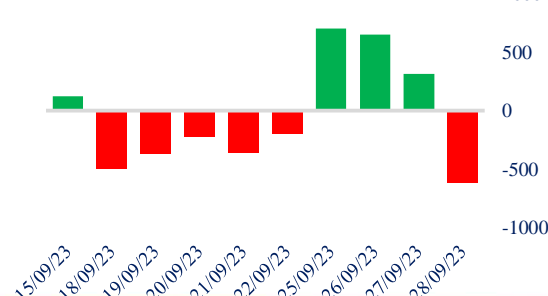
XU HƯỚNG DÒNG TIỀN

- VN-Index chốt phiên giảm 1,4 điểm (-0,12%), đóng cửa tại 1152,4 điểm. Độ rộng thị trường nhỉnh hơn về bên bán với 279 mã giảm và 211 mã tăng giá trên sàn HOSE. Thị trường chịu áp lực bán phần lớn trong phiên sáng, tuy nhiên tới phiên chiều lực cầu đã xuất hiện giúp thị trường thu hẹp mức giảm từ -15 điểm về còn -1.42.
- Diễn biến hồi phục ở nhóm cổ phiếu vốn hóa lớn là động lực cho thị trường. Ngoài ra, lực cầu mạnh ở một số cổ phiếu như GAS, TCB, PLX là những cổ phiếu cũng góp phần nâng đỡ chỉ số.
- Nhóm ngành dầu khí và vận tải biển với những thông tin hỗ trợ về giá dầu cũng như giá vận tải là những nhóm ngành giữ được sắc xanh từ phiên sáng
- Trong khi đó, các cổ phiếu như VNM, SSB, VHM và nhóm ngành xây dựng không hồi phục theo thị trường và phần nào kìm hãm đà hồi phục của thị trường.
- Khối ngoại phiên nay quay lại bán ròng với giá trị gần 509 tỷ đồng. Trong đó STB (88 tỷ đồng) là cổ phiếu bị bán mạnh, là nguyên nhân khiến cổ phiếu này giảm sâu.
- Việc dòng tiền chảy vào thị trường ở vùng giá thấp phần nào cho thấy tâm lý giao dịch tiếp tục được cải thiện.

Giao dịch tự doanh 10 phiên HSX



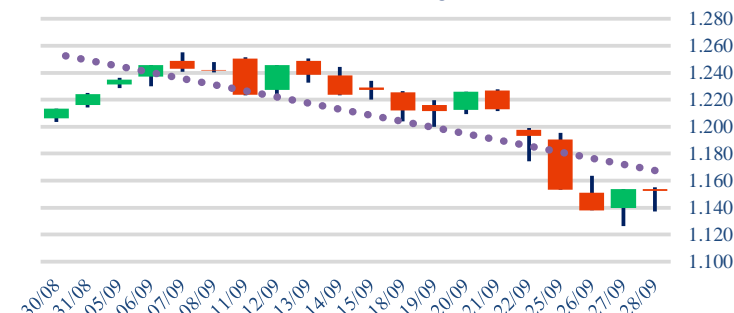
Giao dịch nước ngoài 10 phiên HSX



PHÂN TÍCH KỸ THUẬT

- Thị trường phiên nay đóng cửa bằng cây nến doji có bóng nến dài phía dưới, đồng thời khối lượng giảm ở các nhịp giảm điểm trong phiên cho thấy áp lực bán đã được thu hẹp và hấp thụ hết vào cuối phiên. Việc áp lực bán liên tục được hấp thụ trong 2 phiên gần đây cho thấy sự hiện diện của lực cầu giá thấp. Nếu lực cầu tiếp tục hoạt động sôi nổi để dẫn dắt xu hướng, kích bản về một nhịp hồi phục có thể xảy ra.

Biểu đồ VNIndex 1 tháng



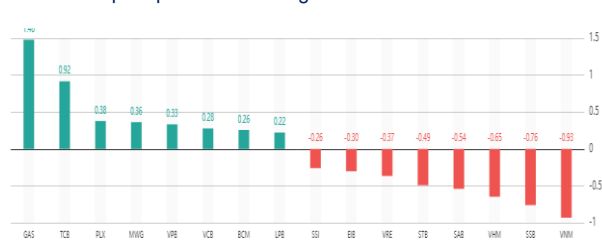
CHIẾN LƯỢC GIAO DỊCH

- Lực bán được hấp thụ tốt ở vùng giá thấp, đề nghị khả năng diễn ra một nhịp hồi phục kỹ thuật. Vì thế nhà đầu tư với chiến lược trading ngắn hạn có thể giải ngân 10%-15% NAV.
- + Kịch bản 1: VN-Index tiếp tục hồi phục về vùng 1.170 điểm.
- + Kịch bản 2: VN-Index diễn biến giằng co quanh vùng 1.150 điểm.

Tăng giảm nhóm ngành

Ngành	Ngày	Tháng
Dầu khí	3,97%	9,82%
Hóa chất	0,14%	0,88%
Tài nguyên Cơ bản	0,64%	1,05%
Xây dựng & vật liệu	-0,12%	-4,81%
Hàng & Dịch vụ CN	0,70%	1,38%
Ô tô và phụ tùng	-0,12%	-1,05%
Thực phẩm & đồ uống	-0,73%	-3,52%
Hàng cá nhân & Gia dụng	-0,27%	1,35%
Y tế	-0,44%	-1,48%
Bán lẻ	1,03%	1,59%
Truyền thông	-0,44%	-19,31%
Du lịch & Giải trí	-0,64%	-2,88%
Viễn thông	1,10%	-3,15%
Điện, nước & dầu khí	1,31%	3,47%
Bảo hiểm	0,39%	-2,55%
Bất động sản	-0,56%	-15,41%
Dịch vụ tài chính	-1,03%	-0,29%
Ngân hàng	-0,13%	-1,31%
Công nghệ Thông tin	-0,42%	-0,79%

Top cổ phiếu ảnh hưởng chỉ số



Nguồn: Fireant

Top NN mua ròng HSX

Mã	Giá đóng cửa	Thay đổi	KLGD
VCG	23,95	-0,05/-0,21%	2.845.650
PDR	23,65	+0,20/+0,85%	2.437.906
MSN	76,5	+0,50/+0,66%	635.253
GEX	20,95	+0,45/+2,20%	2.143.955
NLG	35,55	+0,95/+2,75%	1.010.866

Top NN bán ròng HSX

Mã	Giá đóng cửa	Thay đổi	KLGD
STB	30,75	-1,05/-3,30%	2.858.009
GMD	65,8	+1,80/+2,81%	971.300
VND	21,05	-0,80/-3,66%	3.024.867
CTG	30,85	-0,15/-0,48%	2.016.585
SSI	32,3	-0,70/-2,12%	1.593.103

Giao dịch cổ đông lớn và nội bộ

Mã	Tên	Vị trí	Ngày	Đăng ký	Khối lượng
PRT	Nguyễn Văn Thiên	Thành viên HĐQT	28/09/2023	Đăng ký bán	1.313.000
SII	CTCP Đầu tư Hạ tầng Kỹ thuật	---	28/09/2023	Đăng ký bán	7.967.700
VDP	Công ty TNHH Dược phẩm Trâ	---	28/09/2023	Đăng ký bán	750.000
VDP	Nguyễn Thị Ánh Thùy	---	28/09/2023	Đăng ký mua	750.000
VPB	Lê Hoàng Khánh An	Giám đốc tài chính	27/09/2023	Đăng ký mua	50.000

Định giá thị trường



TIN TỨC

Trong nước

[Thúc đẩy 3 đồng lực tăng trưởng](#)
[Vốn FDI thực hiện 9 tháng năm 2023 cao kỷ lục](#)
[Bay quốc tế phục hồi mạnh, trừ 2 thị trường](#)

Doanh nghiệp

[Chủ tịch Digiworld trở thành cổ đông lớn tại CTR](#)
[Điện gió Trung Nam Đắc Lắc 1 lỡ khung](#)
[Chủ tịch G36 thể chấp 5 triệu cp để vay vốn cho Công ty](#)

Thế giới

[Các đồng tiền châu Á xuống mức thấp nhất trong năm](#)
[Quỹ ETF TPCP Mỹ dài hạn lớn nhất thế giới giảm kỷ lục](#)
[Vàng thế giới giảm 3 phiên liên tiếp](#)

Hàng hóa

[Làm gì để kìm đà tăng giá xăng của những tháng cuối năm?](#)
[Dầu vọt 3% khi dự trữ dầu thô tại Mỹ giảm mạnh](#)

Top 10 khối lượng giao dịch HSX

	Khối lượng giao dịch	Thay đổi	
1	VIX	31.375.400	-3,93%
2	STB	29.418.900	-3,30%
3	SSI	27.911.500	-2,12%
4	VND	26.177.400	-3,66%
5	NVL	20.771.800	1,61%
6	DIG	19.590.200	-3,92%
7	GEX	18.523.900	2,20%
8	HPG	16.562.600	0,38%
9	DXG	15.300.500	-1,04%
10	SHB	13.798.000	-1,35%

Giá hàng hóa

	Hàng ngày	1 tháng	YTD
Vàng	0,16%	-3,6%	3,7%
Bạc	0,22%	-9,4%	-5,3%
Dầu Brent	0,59%	11,0%	10,5%
Dầu Thô WTI	0,75%	16,3%	17,3%
Khí Tự nhiên	-0,28%	13,1%	-35,4%
Dầu Nhiên liệu	0,32%	2,0%	-2,7%
Cà phê Mỹ	-1,39%	-1,7%	-11,1%
Lúa mì Mỹ	0,26%	1,9%	-26,7%
Đường London	0,00%	-2,2%	27,9%
Cotton Mỹ	0,85%	2,5%	6,8%

Tỷ giá hối đoái

	Thay đổi	Tỷ giá NHNN	
		Mua	Bán
USD/VND	24405 0,08%	USD 23.400	25.242
EUR/USD	1,05 0,10%	EUR 24.060	26.592
GBP/USD	1,22 0,19%	GBP 27.788	30.713
USD/JPY	149,30 -0,22%	JPY 153	169
AUD/USD	0,64 0,29%	AUD 14.556	16.088

HỆ THỐNG KHUYẾN NGHỊ CỦA VIETFIRST

Hệ thống khuyến nghị của VFS được xây dựng dựa trên sự chênh lệch giữa giá cổ phiếu thị trường tại thời điểm đánh giá và giá mục tiêu 12 tháng

Hệ thống khuyến nghị	Diễn giải
MUA	Nếu giá mục tiêu cao hơn giá thị trường từ 15% trở lên
THEO DÕI	Nếu giá mục tiêu cao hơn giá thị trường từ 5 – 15%
NẮM GIỮ	Nếu giá mục tiêu cao hơn giá thị trường không quá 5%
BÁN	Nếu giá mục tiêu thấp hơn giá thị trường tối thiểu 5%

© CÔNG TY CỔ PHẦN CHỨNG KHOÁN NHẤT VIỆT (VFS)**Hội sở Hồ Chí Minh**

Lầu 1 117 - 119 - 121 Nguyễn Du P, Bến Thành Q, 1 Thành phố HCM

Điện thoại: (84-8) 62556586 Fax: (84-8) 62556580

Website: www.vfs.com.vn

Chi nhánh Hà Nội

Tầng 5, Số 37 Bà Triệu, Phường Hàng Bài, Quận Hoàn Kiếm, Thành phố Hà Nội.

Điện thoại: (84-4) 39288222 Fax: (84-4) 39338222

Tuyên bố miễn trách nhiệm: Bản quyền thuộc về Công ty CP Chứng khoán Nhất Việt (VFS). Những thông tin sử dụng trong báo cáo được thu thập từ những nguồn đáng tin cậy và VFS không chịu trách nhiệm về tính chính xác của chúng. Quan điểm thể hiện trong báo cáo này là của (các) tác giả và không nhất thiết liên hệ với quan điểm chính thức của VFS. Không một thông tin cũng như ý kiến nào được viết ra nhằm mục đích quảng cáo hay khuyến nghị mua/bán bất kỳ chứng khoán nào. Báo cáo này không được phép sao chép tái bản bởi bất kỳ cá nhân hoặc tổ chức nào khi chưa được phép của VFS.