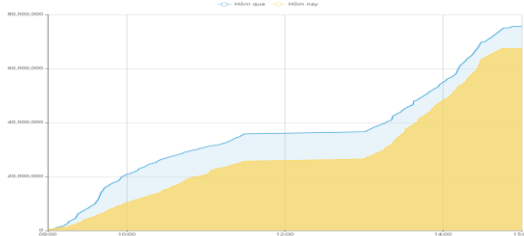


## THỐNG KÊ THỊ TRƯỜNG

	HSX	HNX
<b>Giá đóng cửa</b>	1128,9	231,4
<b>Thay đổi</b>	6,9	0,8
<b>Thay đổi %</b>	0,62%	0,33%
<b>KLGD (Triệu CP)</b>	608,5	55,4
<b>GTGD (Tỷ)</b>	15.501	1.086
<b>Độ rộng thị trường</b>		
CP tăng giá	312	94
CP giảm giá	163	64
CP tham chiếu	113	78
<b>P/E</b>	13,3	16,9
<b>P/B</b>	1,6	1,2

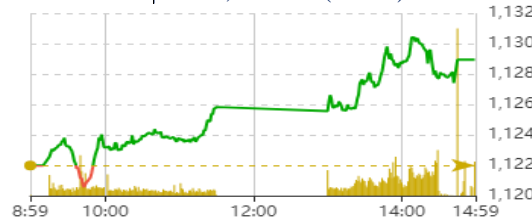
Thanh khoản HSX



Nguồn: Fireant

Chỉ số phái sinh

Phái sinh	Đóng cửa	Thay đổi	Basis	OI
VN30	1128,51	1,13%	-4,39	
VN30F1M	1132,9	16 (1.43%)		58944

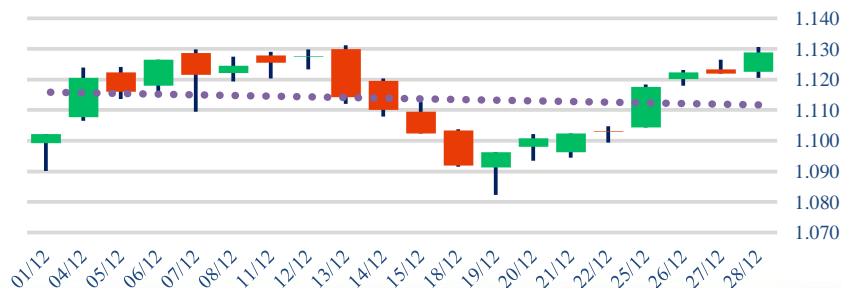


Nguồn: Fireant

## XU HƯỚNG DÒNG TIỀN

- VN-Index kết phiên tăng 6,94 điểm (+0,62%) lên 1.128,93 điểm. Độ rộng thị trường nghiêng mạnh về bên mua với 312 mã tăng và 163 mã giảm. Dòng tiền hoạt động sôi nổi và gia tăng vào phiên chiều giúp VN-Index tiếp diễn đà tăng ngắn hạn.
- Nhóm vốn hóa lớn hoạt động sôi nổi phiên nay, đóng vai trò dẫn dắt thị trường khi chỉ số VN30 tăng 12,57 điểm (+1,13%) cùng với thanh khoản tăng mạnh so với phiên trước đó.
- Về các nhóm ngành, hầu hết đều ghi nhận diễn biến tăng điểm trong đó nhóm cổ phiếu ngân hàng và Vingroup đóng góp tích cực nhất cho chỉ số chung. Ngược lại, dầu khí và vận tải, kho bãi là số ít những nhóm ngành chịu áp lực bán phiên nay.
- Khối ngoại tiếp tục mua ròng phiên thứ 2 liên tiếp với quy mô lớn hơn, khoảng 443 tỷ. Trong đó không chỉ các cổ phiếu vốn hóa lớn được mua ròng mà còn có sự hiện diện từ các cổ phiếu vốn hóa vừa. Cụ thể, VHC, HCM, HSG... là những cổ phiếu thu hút dòng tiền nhất.
- Thị trường tăng điểm trên diện rộng với sự dẫn dắt của nhóm vốn hóa lớn cho thấy lực cầu chủ động đã xuất hiện. Bên cạnh đó, khối ngoại cũng có phiên thứ 2 liên tiếp mua ròng sau chuỗi rút ròng kéo dài có vai trò hỗ trợ tâm lý quan trọng cho dòng tiền khi VN-Index chạm đến vùng kháng cự cũ.

## Biểu đồ VNIndex 1 tháng



## PHÂN TÍCH KỸ THUẬT

- VN-Index ghi nhận nền xanh tăng điểm cùng với thanh khoản gia tăng so với phiên trước đó và cao hơn trung bình 5 phiên gần nhất cho thấy sự áp đảo của lực cầu trong phiên. Việc lực cầu ngay lập tức hoạt động sôi nổi trở lại sau khi áp lực bán gia tăng trong quá trình VN-Index tiếp cận vùng kháng cự gần là tín hiệu tích cực đối với xu hướng thị trường.

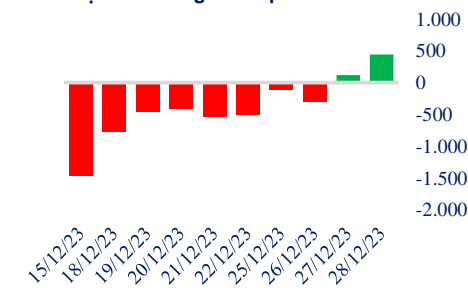
## CHIẾN LƯỢC GIAO DỊCH

- Kịch bản 1 (60%): VN-Index điều chỉnh, tích lũy với thanh khoản thấp quanh vùng 1.130 điểm. Nhà đầu tư có thể tiếp tục nắm giữ, theo dõi thêm phản ứng của thị trường trong lần thứ 3 kiểm định lại ngưỡng kháng cự này.
- Kịch bản 2 (40%): VN-Index điều chỉnh về vùng 1.125 điểm với thanh khoản cao, thể hiện áp lực chốt lời lớn. Nhà đầu tư nên hạ tỷ trọng cổ phiếu, chốt lời 1 phần để bảo toàn lợi nhuận.

## Giao dịch tự doanh 10 phiên HSX



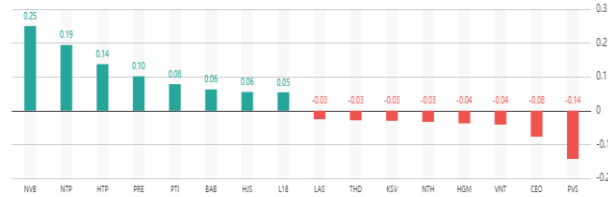
## Giao dịch nước ngoài 10 phiên HSX



Tăng giảm nhóm ngành

Ngành	Ngày	Tháng
Dầu khí	-0,17%	2,81%
Hóa chất	-0,03%	4,17%
Tài nguyên Cơ bản	0,69%	5,56%
Xây dựng và Vật liệu	0,10%	6,08%
Hàng & Dịch vụ Công nghiệp	0,02%	4,86%
Ô tô và phụ tùng	0,13%	7,40%
Thực phẩm và đồ uống	0,67%	3,30%
Hàng cá nhân & Gia dụng	-0,13%	4,73%
Y tế	0,29%	1,44%
Bán lẻ	0,58%	10,50%
Truyền thông	4,63%	8,59%
Du lịch và Giải trí	-0,42%	5,08%
Điện, nước & xăng dầu khí đ	0,10%	1,28%
Ngân hàng	0,10%	1,97%
Bảo hiểm	0,71%	2,17%
Bất động sản	0,08%	4,23%
Dịch vụ tài chính	1,65%	6,31%
Công nghệ Thông tin	0,64%	6,69%

Top cổ phiếu ảnh hưởng chỉ số



Nguồn: Fireant

Top NN mua ròng HSX

Mã	Đóng cửa	Thay đổi	KLGD
VHC	74,4	0,20 / 0,27%	1.539.300
HCM	34	0,60 / 1,80%	9.713.500
FUEVFVND	25,88	0,13 / 0,50%	3.091.700
HSG	22,7	0,25 / 1,11%	11.927.000
ASM	10,4	0,20 / 1,96%	7.274.800

Top NN bán ròng HSX

Mã	Đóng cửa	Thay đổi	KLGD
GMD	72	0,20 / 0,28%	1.437.100
BID	42,7	-0,30 / -0,70%	1.414.500
GAS	76	-0,30 / -0,39%	790.200
NLG	37	-0,10 / -0,27%	2.036.000
HDG	27,55	-0,05 / -0,18%	3.558.200

Giao dịch cổ đông lớn và nội bộ

Mã	Tên	Vị trí	Ngày	Đăng ký	Khối lượng
TRA	Access S.a.	---	28/12/2023	Mua	0
PDR	Ngô Thuý Vân	Kế toán trưởng	28/12/2023	Bán	323.790
PNJ	Đặng Ngọc Thảo	---	28/12/2023	Mua	50.000
PNJ	Đặng Thị Lài	Thành viên Hội đồng Quản trị/Giám đốc bộ phận	28/12/2023	Mua	300.000
PNJ	Nguyễn Anh Tuấn	Trưởng Ban kiểm toán nội bộ	28/12/2023	Mua	113.000

TIN TỨC

Trong nước

[Xuất nhập khẩu chạm mốc 650 tỷ USD](#)  
[Cả nước có gần 1.900 km cao tốc được khai thác](#)  
[Dự kiến năm 2023, dự nợ công khoảng 37% GDP](#)  
[Ngành giao thông giải ngân số vốn cao nhất trong lịch sử](#)

Doanh nghiệp

[Đại lý đầu tiên bán xe VinFast ở Mỹ chính thức lộ diện](#)  
[Đạm Cà Mau hạ hơn 30% các chỉ tiêu lợi nhuận 2023](#)  
[Sông Đà 9 lùi thời gian trả cổ tức 2017 lần thứ 10](#)  
[NHNN chấp thuận cho SaigonBank tăng vốn điều lệ](#)

Thế giới

[Tổng tuyển cử Anh sẽ diễn ra vào tháng 5/2024?](#)  
[Trung Quốc xây cầu vòm nhịp đôi lớn nhất thế giới](#)  
[Google tính sa thải 30.000 nhân viên](#)  
["Cha đẻ" của Liên minh châu Âu qua đời](#)

Hàng hóa

[NHNN lý giải đà tăng của giá vàng](#)  
[Giá gas hôm nay 28/12: Tiếp đà tăng nhẹ](#)  
[Giá sắt thép xây dựng hôm nay 28/12: Phiên giảm thứ hai](#)  
[Giá xăng dầu hôm nay 28/12: Quay đầu lao dốc gần 2%](#)

Top 10 khối lượng giao dịch HSX

	Khối lượng giao dịch	Thay đổi	
1	HAG	47.102.200	-1,08%
2	OCB	41.034.000	0,00%
3	HPG	32.506.200	0,72%
4	VPB	21.754.400	1,62%
5	NVL	20.821.900	-0,60%
6	DIG	18.519.400	0,56%
7	VIX	17.214.000	0,00%
8	VND	16.509.200	0,68%
9	VHM	13.344.900	4,30%
10	GEX	13.140.700	0,21%

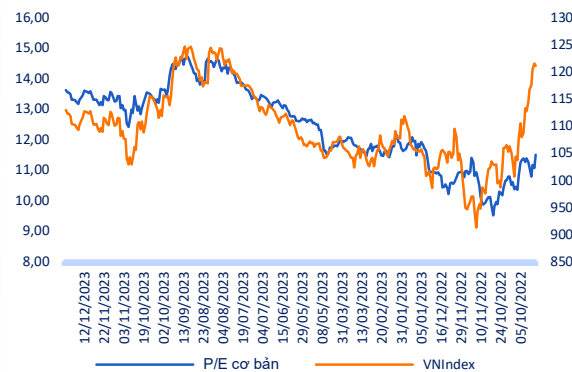
Giá hàng hóa

	Hàng ngày	1 tháng	YTD
Vàng	-0,21%	1,0%	14,4%
Bạc	-0,21%	-3,4%	2,3%
Dầu Brent	-0,77%	-5,0%	-8,1%
Dầu Thô WTI	-0,99%	-5,8%	-8,8%
Khí Tự nhiên	-0,62%	-13,6%	-45,9%
Dầu Nhiên liệu	-0,49%	-10,3%	-23,0%
Cà phê Mỹ	-0,25%	8,1%	17,6%
Lúa mì Mỹ	0,05%	6,4%	-21,3%
Đường London	-0,37%	-19,4%	6,9%
Cotton Mỹ	0,11%	1,3%	-3,3%

Tỷ giá hối đoái

		Thay đổi	Tỷ giá NHNN	
			Mua	Bán
USD/VND	24378	0,12%	USD 23.400	25.049
EUR/USD	1,09	0,20%	EUR 25.245	27.903
GBP/USD	1,27	0,37%	GBP 29.077	32.138
USD/JPY	144,52	1,25%	JPY 161	177
AUD/USD	0,67	0,40%	AUD 15.586	17.227

Định giá thị trường





**HỆ THỐNG KHUYẾN NGHỊ CỦA VIETFIRST**

Hệ thống khuyến nghị của VFS được xây dựng dựa trên sự chênh lệch giữa giá cổ phiếu thị trường tại thời điểm đánh giá và giá mục tiêu 12 tháng

Hệ thống khuyến nghị	Diễn giải
MUA	Nếu giá mục tiêu cao hơn giá thị trường từ 15% trở lên
THEO DÕI	Nếu giá mục tiêu cao hơn giá thị trường từ 5 – 15%
NẮM GIỮ	Nếu giá mục tiêu cao hơn giá thị trường không quá 5%
BÁN	Nếu giá mục tiêu thấp hơn giá thị trường tối thiểu 5%

**© CÔNG TY CỔ PHẦN CHỨNG KHOÁN NHẤT VIỆT (VFS)****Hội sở Hồ Chí Minh**

Lầu 1 117 - 119 - 121 Nguyễn Du P, Bến Thành Q, 1 Thành phố HCM

Điện thoại: (84-8) 62556586 Fax: (84-8) 62556580

Website: [www.vfs.com.vn](http://www.vfs.com.vn)

**Chi nhánh Hà Nội**

Tầng 5, Số 37 Bà Triệu, Phường Hàng Bài, Quận Hoàn Kiếm, Thành phố Hà Nội.

Điện thoại: (84-4) 39288222 Fax: (84-4) 39338222

**THÔNG TIN LIÊN HỆ**

Nguyễn Minh Hoàng	Giám đốc phòng phân tích <a href="mailto:hoang.nguyenminh@vfs.com.vn">hoang.nguyenminh@vfs.com.vn</a>
Nguyễn Hoàng Long	Chuyên viên phân tích <a href="mailto:long.nguyen@vfs.com.vn">long.nguyen@vfs.com.vn</a>
Đặng Thu Hiền	Chuyên viên phân tích <a href="mailto:hien.dang@vfs.com.vn">hien.dang@vfs.com.vn</a>
Nguyễn Thị Huyền	Chuyên viên phân tích <a href="mailto:huyen.nguyen@vfs.com.vn">huyen.nguyen@vfs.com.vn</a>
Nguyễn Anh Quân	Chuyên viên phân tích <a href="mailto:quan.nguyen@vfs.com.vn">quan.nguyen@vfs.com.vn</a>
Nguyễn Thị Mai	Chuyên viên phân tích <a href="mailto:mai.nguyen@vfs.com.vn">mai.nguyen@vfs.com.vn</a>

Tuyên bố miễn trách nhiệm: Bản quyền thuộc về Công ty CP Chứng khoán Nhất Việt (VFS). Những thông tin sử dụng trong báo cáo được thu thập từ những nguồn đáng tin cậy và VFS không chịu trách nhiệm về tính chính xác của chúng. Quan điểm thể hiện trong báo cáo này là của (các) tác giả và không nhất thiết liên hệ với quan điểm chính thức của VFS. Không một thông tin cũng như ý kiến nào được viết ra nhằm mục đích quảng cáo hay khuyến nghị mua/bán bất kỳ chứng khoán nào. Báo cáo này không được phép sao chép tái bản bởi bất kỳ cá nhân hoặc tổ chức nào khi chưa được phép của VFS.