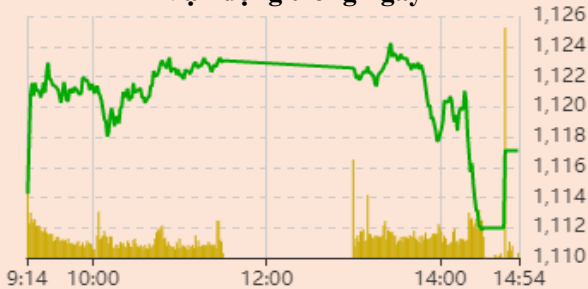


30/01/2023

BẢN TIN CHỨNG KHOÁN NGÀY

ÁP LỰC BÁN GIA TĂNG,
ĐÀ TĂNG CÓ DẤU HIỆU SUY YẾU

Vận động trong ngày



Nguồn: Fireant

Thay đổi chỉ số

Chỉ số trong nước	HSX	HNX
Chỉ số	1117,1	220,76
Thay đổi (%)	0,81%	0,41%
Thay đổi	9,02	0,89
Tổng KLGD (Triệu cp)	586	70
Tổng GTGD (Tỷ)	11.096	977
NĐTNN ròng (Tỷ)	522,16	33,46
Tự doanh ròng (Tỷ)	154,18	
PE	11,60	12,79

HĐTL chỉ số	VN30	VN30F1
Chỉ số	1130,65	1.127,00
Thay đổi (%)	0,78%	16,31%
Thay đổi	8,73	158
Basis	-3,65	

Tăng giảm nhóm ngành

Nhóm ngành L2 (%)	Ngày	Tháng
Ngân hàng	0.00%	3.61%
Bất động sản	1.28%	1.38%
Thực phẩm và đồ uống	0.19%	-1.67%
Hàng & Dịch vụ Công nghi	1.72%	-0.94%
Điện, nước & xăng dầu khí	0.60%	4.01%
Xây dựng và Vật liệu	0.67%	7.03%
Tài nguyên Cơ bản	2.67%	7.86%
Hóa chất	1.28%	1.05%
Dịch vụ tài chính	1.84%	4.57%
Du lịch và Giải trí	1.64%	3.01%
Dầu khí	0.11%	22.09%
Công nghệ Thông tin	0.71%	8.92%
Bán lẻ	0.85%	3.29%
Viễn thông	0.00%	0.00%
Hàng cá nhân & Gia dụng	1.10%	6.18%
Bảo hiểm	1.87%	7.68%
Y tế	1.51%	1.89%
Truyền thông	4.33%	-8.61%
Ô tô và phụ tùng	-0.18%	35.53%

XU HƯỚNG DÒNG TIỀN

- VNIndex tăng 9,02 điểm (+0,81% điểm) lên mốc 1.117 điểm. Thị trường nghiêng về bên mua với 275 mã tăng/132 mã giảm. Dòng tiền hoạt động mạnh mẽ ngay từ đầu phiên tuy nhiên lực cung tăng mạnh khiến cho đà tăng thu hẹp về cuối phiên.
- Dòng tiền quay trở lại các nhóm ngành thép, xây dựng và dầu khí với kỳ vọng hưởng lợi từ việc đẩy mạnh đầu tư công và việc Trung Quốc mở cửa.
- Nhóm cổ phiếu họ Vin tiếp tục diễn biến tích cực và góp phần kéo thị trường tăng điểm.
- Trong khi đó, áp lực bán khiến đà tăng thu hẹp chủ yếu đến từ các ngành bao gồm ngân hàng, chứng khoán, là những nhóm dẫn dắt thị trường trong một vài phiên vừa qua. Trong đó, 2 cổ phiếu ngân hàng quốc doanh là BID và CTG có tác động tiêu cực nhất đến thị trường.
- Khối ngoại phiên nay tiếp tục duy trì trạng thái tích cực khi mua ròng gần 522 tỷ, tập trung vào HPG, VIC, HCM...
- Dòng tiền tiếp tục nhập cuộc tuy nhiên lực bán cũng đang có xu hướng gia tăng cho thấy áp lực điều chỉnh có thể xảy ra sau khi VNIndex đã có nhiều phiên tăng điểm liên tục.

PHÂN TÍCH KỸ THUẬT VÀ KHUYẾN NGHỊ

Phân tích kỹ thuật:

- Mặc dù duy trì đà tăng nhưng việc ghi nhận nền dạng spinning top với bóng nến trên dài hơn thể hiện sự áp đảo của bên bán vào cuối phiên. Thanh khoản tương đương mức trung bình 05 phiên nhưng biên độ tăng trong phiên không được duy trì cho thấy áp lực bán mạnh mẽ hơn khi VN-Index vượt lên khỏi ngưỡng kháng cự mạnh 1.100 điểm. Đây được đánh giá là diễn biến bình thường khi sự bứt phá ngưỡng kháng cự thiếu đi sự ủng hộ của dòng tiền. Một nhịp điều chỉnh tích lũy là cần thiết để thu hút dòng tiền nhập cuộc.

Khuyến nghị:

- Nhà đầu tư cân nhắc chốt lời một phần, đưa tỷ trọng cổ phiếu về khoảng 30% - 50% và hạn chế mở mua mới để hạn chế rủi ro thị trường có khả năng điều chỉnh.
- Kịch bản 1: VNIndex tiếp tục đà tăng, hướng về vùng 1.150 điểm.
- Kịch bản 2: VN-Index điều chỉnh về vùng 1.060 điểm.

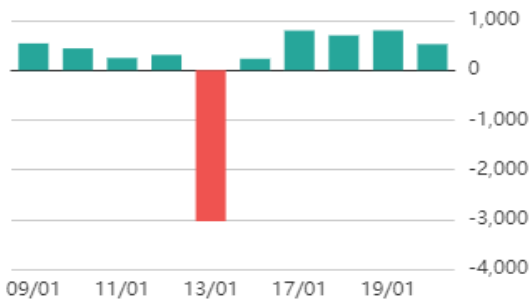
30/01/2023

BẢN TIN CHỨNG KHOÁN NGÀY

ÁP LỰC BÁN GIÁ TĂNG,
ĐÀ TĂNG CÓ DẤU HIỆU SUY YẾU



Giao dịch nước ngoài trên HSX



Nguồn: Fiiipro

ĐIỂM TIN TRONG NƯỚC

Tin kinh tế trong nước

[Tháo gỡ được khó khăn của thị trường bất động sản sẽ xử lý được nhiều vấn đề khác](#)

[Thanh Hoá: Khởi công tuyến đường nối hai quốc lộ hơn 1.400 tỷ đồng](#)

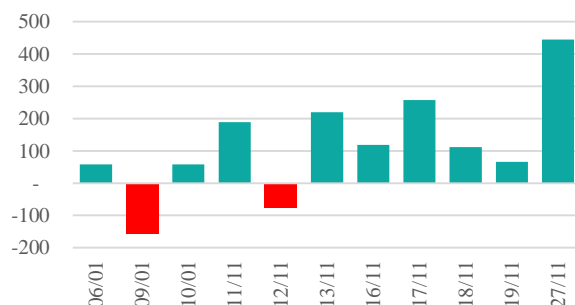
[Bộ trưởng Bộ Tài chính: Tiếp tục giãn, hoãn thuế cho doanh nghiệp](#)

Tin doanh nghiệp trong nước

[Hoàng Quân \(HQC\) sau 1 năm sóng gió: Quý 4 lãi vốn ven 2 tỷ đồng, gấp đôi cùng kỳ](#)

[Doanh thu lao dốc, Tập đoàn Đất Xanh \(DXG\) báo lỗ 460 tỷ đồng trong quý 4/2022](#)

Giao dịch tự doanh trên HSX



Nguồn: Fiiipro

Top cổ phiếu ảnh hưởng đến chỉ số



Nguồn: Fireant

Chỉ số thế giới

Dow Jones	33.949,4	0,61%
DAX	15.152,4	0,13%
FTSE100	7.774,6	0,17%
Nikkei 225	27.382,6	0,07%
Hang Seng	22.688,9	0,54%

Chỉ số hợp đồng tương lai

US30*	33.898,0	-0,15%
DAX*	15.198,5	0,14%
FTSE100*	7.749,0	0,12%
Nikkei 225*	27.318,0	-0,55%
Hang Seng*	22.653,0	0,05%

* Số liệu của phiên liền trước

DIỂM TIN KINH TẾ VÀ THỊ TRƯỜNG HÀNG HÓA THẾ GIỚI
Tin kinh tế thế giới

[Người đứng đầu Nord Stream khẳng định Nga không phá hoại đường ống dẫn khí đốt](#)

[Hơn 160 người chết vì rét đậm ở Afghanistan](#)

[Thủ đô của Ba Lan cấm ô tô cũ lưu thông từ năm 2024](#)

Tin hàng hóa thế giới

[So sánh giá vàng hôm nay 27/1](#)

[Giá sắt thép xây dựng hôm nay 27/1](#)

[Giá gas hôm nay 27/1](#)

[Giá xăng dầu hôm nay 27/1](#)

Bảng tổng sắp thay đổi giá thị trường hàng hóa

Mặt hàng	Đơn vị	Giá	% ngày	% tuần	% tháng	% năm	Cổ phiếu tác động
Năng lượng							
Dầu WTI	USD/thùng	74,544	1,19%	2,87%	2,87%	11,54%	GAS,BSR
Dầu Brent	USD/thùng	79,471	0,99%	0,73%	22,19%	-27,17%	GAS,BSR
Xăng	UScent/gallon	2,2879	0,92%	-0,45%	-0,23%	1,39%	PLX,OIL
Kim loại quý							
Vàng	USD/ounce	1833,92	0,04%	0,95%	5,28%	0,52%	PNJ
Bạc	USD/ounce	23,28	0,29%	0,03%	6,82%	7,60%	PNJ
Nông sản và gia súc							
Đậu tương	UScent/giạ	1467,50	0,05%	1,10%	0,58%	3,61%	HKB
Gạo	USD/cwt	17,38	-0,71%	0,15%	-5,11%	-4,32%	TAR, LTG
Sữa	USD/cwt	19,20	0,47%	0,64%	0,49%	27,21%	VNM
Cao su	JPY/Kg	131,80	-1,35%	0,70%	5,25%	-29,16%	DPR, PHR
Đường	UScent/lb	19,34	-1,02%	-0,05%	-3,89%	4,32%	SBT, LSS
Cà phê	UScent/lb	160,55	-0,46%	3,86%	2,34%	-42,96%	CTP, DLG
Gỗ	USD/1000 board feet	354,10	-1,78%	5,32%	3,03%	14,12%	PTB
Heo nạc	UScent/Lbs	82,53	-1,84%	-15,03%	-38,00%	173,33%	DBC
Mặt hàng công nghiệp							
Quặng sắt	USD/tấn	116,00	-0,85%	0,00%	-10,33%	29,93%	HSG, HPG
Thép	USD/tấn	3989,00	1,19%	0,39%	11,07%	-0,99%	HSG, HPG

30/01/2023

BẢN TIN CHỨNG KHOÁN NGÀY

ÁP LỰC BÁN GIA TĂNG,
ĐÀ TĂNG CỔ DẦU HIỆU SUY YẾU

THÔNG KÊ TRONG NGÀY

Thông kê hợp đồng phái sinh

Mã phái sinh	Thay đổi	Mở cửa	Đóng cửa	Thấp nhất	Cao nhất	KLGD
VN30F2212	6 (0,54%)	1.138,90	1.127,00	1.122,30	1.145,80	178.930
VN30F2301	6,20 (0,55%)	1.135,10	1.125,10	1.121,10	1.141,00	637
VN30F2303	9,70 (0,88%)	1.120,20	1.111,60	1.109,00	1.129,90	262
VN30F2306	-40,70 (-3,55%)	1.127,90	1.106,10	1.106,10	1.128,00	103

Top 5 tăng giá HSX

Mã	Giá ĐC	Thay đổi	KLGD
RAL	91,8	+6,00/+6,99%	9.000
KMR	3,06	+0,20/+6,99%	239.500
NAV	18,4	+1,20/+6,98%	500
TMT	11,5	+0,75/+6,98%	16.500
EVG	3,69	+0,24/+6,96%	1.865.200

Top 5 giảm giá HSX

Mã	Giá ĐC	Thay đổi	KLGD
HOT	26,05	-1,95/-6,96%	700
TCM	54,9	-4,10/-6,95%	484.500
FUCVREIT	7,05	-0,52/-6,87%	300
SII	13	-0,95/-6,81%	4.500
EMC	12,55	-0,90/-6,69%	2.600

Top 5 tăng giá HNX

Mã	Giá ĐC	Thay đổi	KLGD
KSQ	2,2	+0,20/+10,00%	132.700
TMB	24,2	+2,20/+10,00%	76.300
VNT	66,1	+6,00/+9,98%	200
TSB	35,3	+3,20/+9,97%	55.900
CLM	64,2	+5,80/+9,93%	5.600

Top 5 giảm giá HNX

Mã	Giá ĐC	Thay đổi	KLGD
KLF	0,8	-0,10/-11,11%	2.483.500
ARM	45	-5,00/-10,00%	200
TV3	16,5	-1,80/-9,84%	300
CKV	15,8	-1,70/-9,71%	700
HJS	30,7	-3,30/-9,71%	100

Top mua ròng HSX

Mã	Giá ĐC	Thay đổi	KLGD
HPG	21,5	+0,35/+1,65%	8.177.703
HCM	24,3	0,00/0,00%	2.658.400
VND	16,3	-0,45/-2,69%	1.917.800
VIC	59,2	+1,80/+3,14%	1.550.987
SSI	20,95	-0,25/-1,18%	1.521.980

Top bán ròng HSX

Mã	Giá ĐC	Thay đổi	KLGD
CTG	30,35	-0,75/-2,41%	1.199.000
STB	26,65	-0,15/-0,56%	1.051.400
VNM	80	-1,30/-1,60%	839.808
DGC	59	-0,90/-1,50%	614.770
PVT	21	-0,40/-1,87%	534.700

30/01/2023



BẢN TIN CHỨNG KHOÁN NGÀY

ÁP LỰC BÁN GIA TĂNG,
ĐÀ TĂNG CÓ DẤU HIỆU SUY YẾU

HỆ THỐNG KHUYẾN NGHỊ CỦA VIETFIRST

Hệ thống khuyến nghị của VFS được xây dựng dựa trên sự chênh lệch giữa giá cổ phiếu thị trường tại thời điểm đánh giá và giá mục tiêu 12 tháng

Hệ thống khuyến nghị	Diễn giải
MUA	Nếu giá mục tiêu cao hơn giá thị trường từ 15% trở lên
THEO DÕI	Nếu giá mục tiêu cao hơn giá thị trường từ 5 – 15%
NẮM GIỮ	Nếu giá mục tiêu cao hơn giá thị trường không quá 5%
BÁN	Nếu giá mục tiêu thấp hơn giá thị trường tối thiểu 5%

THÔNG TIN LIÊN HỆ

Nguyễn Minh Hoàng	Chuyên viên phân tích cao cấp	hoang.nguyenminh@vfs.com.vn
Vũ Thị Hà Phương	Chuyên viên phân tích	phuong.vu@vfs.com.vn
Trần Minh Tâm	Chuyên viên phân tích	tam.tran@vfs.com.vn
Nguyễn Hoàng Long	Chuyên viên phân tích	long.nguyen@vfs.com.vn
Nguyễn Thị Huyền	Chuyên viên phân tích	huyen.nguyen@vfs.com.vn
Đặng Thu Hiền	Chuyên viên phân tích	hien.dang@vfs.com.vn

© CÔNG TY CỔ PHẦN CHỨNG KHOÁN NHẤT VIỆT (VFS)

Hội sở Hồ Chí Minh

Lầu 1 117 - 119 - 121 Nguyễn Du P, Bến Thành Q, 1 Thành phố HCM

Điện thoại: (84-8) 62556586 Fax: (84-8) 62556580

Website: www.vfs.com.vn

Chi nhánh Hà Nội

Tầng 5, Số 37 Bà Triệu, Phường Hàng Bài, Quận Hoàn Kiếm, Thành phố Hà Nội.

Điện thoại: (84-4) 39288222 – Ext: 117 Fax: (84-4) 39338222

Tuyên bố miễn trách nhiệm: Bản quyền thuộc về Công ty CP Chứng khoán Nhất Việt (VFS). Những thông tin sử dụng trong báo cáo được thu thập từ những nguồn đáng tin cậy và VFS không chịu trách nhiệm về tính chính xác của chúng. Quan điểm thể hiện trong báo cáo này là của (các) tác giả và không nhất thiết liên hệ với quan điểm chính thức của VFS. Không một thông tin cũng như ý kiến nào được viết ra nhằm mục đích quảng cáo hay khuyến nghị mua/bán bất kỳ chứng khoán nào. Báo cáo này không được phép sao chép tái bản bởi bất kỳ cá nhân hoặc tổ chức nào khi chưa được phép của VFS.