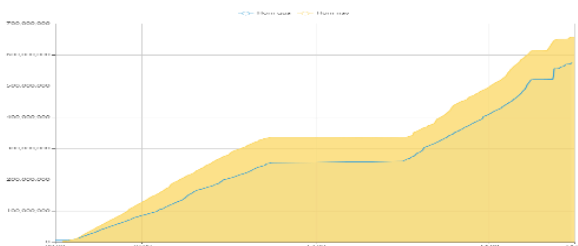


**THỐNG KÊ THỊ TRƯỜNG**

	HSX	HNX
<b>Giá đóng cửa</b>	1175,7	229,1
<b>Thay đổi</b>	0,0	-0,4
<b>Thay đổi %</b>	0,00%	-0,17%
<b>KLGD (Triệu CP)</b>	85.784.500	85,8
<b>GTGD (Tỷ)</b>	1.682,00 tỷ	19,73 tỷ
<b>Độ rộng thị trường</b>		
CP tăng giá	197 / 30,69%	73 / 22,32%
CP giảm giá	284 / 44,24%	88 / 26,91%
CP tham chiếu	161 / 25,08%	166 / 50,76%
<b>P/E</b>	12,5	16,9
<b>P/B</b>	1,6	1,2

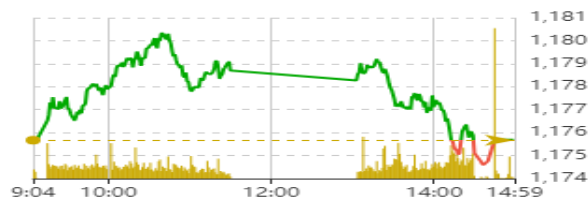
Thanh khoản HSX



Nguồn: Fireant

Chỉ số phái sinh

Phái sinh	Đóng cửa	Thay đổi	Basis	OI
VN30	1175,69	-0,31%	-7,91	
VN30F1M	1183,6	-3.40 (-0.29%)		51800



Nguồn: Fireant

**XU HƯỚNG DÒNG TIỀN**

- VN-Index kết phiên tăng 0,02 điểm lên 1.175,69 điểm. Độ rộng thị trường nghiêng về bên bán với 283 mã giảm và 187 mã tăng. Mặc dù đầu phiên sáng thị trường diễn biến khá tích cực nhưng dòng tiền cho thấy sự đuối sức trong phần lớn thời gian còn lại khiến VN-Index kết phiên về lại gần mốc tham chiếu.

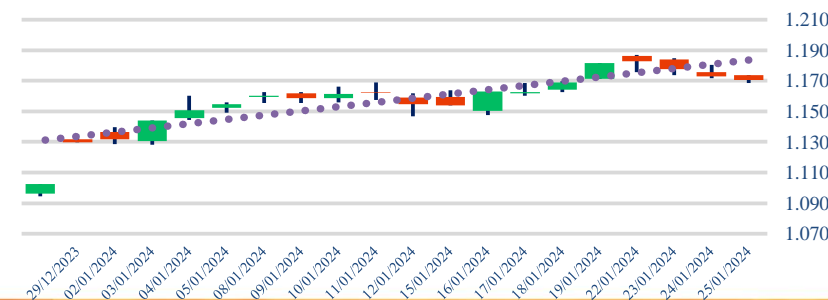
- VN30 là nhóm tạo áp lực đến chỉ số chung khi kết phiên giảm 3,65 điểm (-0,31%) trong đó VCB, HPG, BID, ACB... là những cổ phiếu có ảnh hưởng nhiều nhất.

- Hóa chất là nhóm cổ phiếu giao dịch sôi nổi nhất phiên nay khi nhiều cổ phiếu tăng điểm tích cực như GVR, DCM, DPM... Trong khi đó thép, chứng khoán chịu áp lực điều chỉnh.

- Khối ngoại phiên nay quay trở lại bán ròng gần 136 tỷ trong đó chỉ riêng cổ phiếu PC1 ghi nhận bán ròng 142 tỷ, tiếp đến là VNM, MSN. Ngược lại, một số cổ phiếu được mua vào bao gồm STB, HSG...

- Dòng tiền tiếp tục diễn biến âm đạm trong phiên nay bởi sự thiếu vắng lực cầu và diễn biến phân hóa đối với các cổ phiếu vốn hóa lớn nói chung và nhóm cổ phiếu ngân hàng nói riêng.

**Biểu đồ VNIndex 1 tháng**



**PHÂN TÍCH KỸ THUẬT**

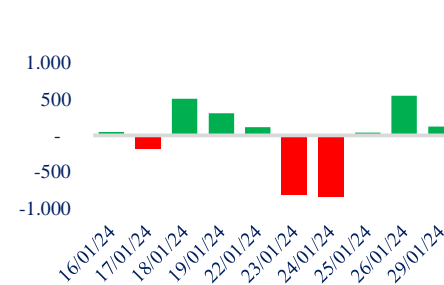
- VN-Index ghi nhận nền đỡ có bóng nền trên, thanh khoản cải thiện so với phiên trước đó nhưng vẫn ở mức thấp cho thấy một phiên giao dịch khá trầm lắng và trạng thái giằng co vẫn tiếp diễn

**CHIẾN LƯỢC GIAO DỊCH**

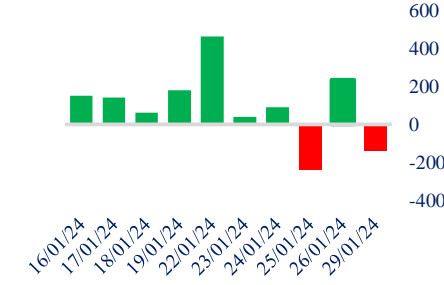
- Kịch bản 1: VN-Index tiếp diễn xu hướng sideway quanh 1.170 điểm. Nhà đầu tư có thể tiếp tục nắm giữ cổ phiếu

- Kịch bản 2: VN-Index điều chỉnh về vùng 1.150 điểm. Nhà đầu tư hạ tỷ trọng cổ phiếu về mức thấp, khoảng 20-30%.

**Giao dịch tự doanh 10 phiên HSX**



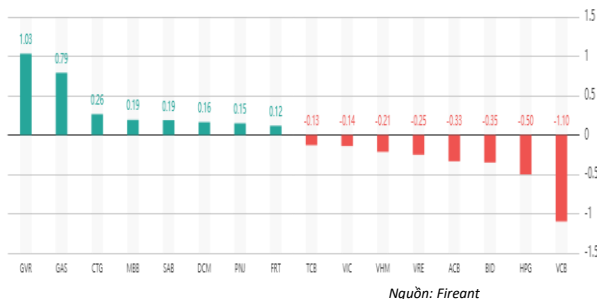
**Giao dịch nước ngoài 10 phiên HSX**



### Tăng giảm nhóm ngành

Ngành	Ngày	Tháng
Dầu khí	0,38%	-0,18%
Hóa chất	3,54%	3,21%
Tài nguyên Cơ bản	-1,28%	0,38%
Xây dựng và Vật liệu	0,00%	1,90%
Hàng & Dịch vụ Công nghiệp	0,83%	0,82%
Ô tô và phụ tùng	1,42%	2,58%
Thực phẩm và đồ uống	0,16%	-1,31%
Hàng cá nhân & Gia dụng	1,42%	4,53%
Y tế	0,00%	1,17%
Bán lẻ	0,05%	3,78%
Truyền thông	-1,76%	-11,06%
Du lịch và Giải trí	-0,26%	-1,23%
Điện, nước & xăng dầu khí đ	1,03%	1,90%
Ngân hàng	1,03%	11,27%
Bảo hiểm	-0,32%	3,34%
Bất động sản	0,44%	-1,95%
Dịch vụ tài chính	-0,32%	3,11%
Công nghệ Thông tin	-0,48%	-0,73%

### Top cổ phiếu ảnh hưởng chỉ số



### Top NN mua ròng HSX

Mã	Đóng cửa	Thay đổi	KLGD
STB	30,35	0,05 / 0,17%	8.935.200
HSG	22,85	-0,70 / -2,97%	24.504.300
CTG	32,3	0,20 / 0,62%	8.185.097
EIB	19,2	-0,30 / -1,54%	41.871.700
GAS	76,6	1,40 / 1,86%	924.600

### Top NN bán ròng HSX

Mã	Đóng cửa	Thay đổi	KLGD
PC1	28,8	0,40 / 1,41%	24.262.300
VNM	67	0,00 / 0,00%	2.153.800
MSN	65,6	-0,20 / -0,30%	1.429.100
VRE	23,3	-0,45 / -1,89%	6.629.600
LPB	17,6	0,15 / 0,86%	9.917.500

### Giao dịch cổ đông lớn và nội bộ

Mã	Tên	Vị trí	Ngày	Đăng ký	Khối lượng
VCG	Amersham Industries Limited	---	29/01/2024	Mua	0
SKG	Kong Mee Ling	Chị của Puan Kwong Siing	29/01/2024	Mua	300.000
TDM	Nguyễn Thị Diên	Thành viên Hội đồng Quản trị	29/01/2024	Mua	104.000
HSG	Trần Ngọc Chu	Phó Chủ tịch Hội đồng Quản trị	29/01/2024	Mua	1.500.000
HSG	Trần Ngọc Chu	Phó Chủ tịch Hội đồng Quản trị	29/01/2024	Mua	1.500.000



### TIN TỨC

#### Trong nước

[Bất chấp khó khăn Ninh Bình xuất siêu trên 354 triệu USD](#)  
[Tháng 1: Chỉ số sản xuất công nghiệp tăng 18,3% svck](#)  
[Đầu 2024, Việt Nam đón hơn 1,5 triệu khách quốc tế](#)  
[Trung Quốc dẫn đầu về đầu tư dự án mới tại Việt Nam](#)

#### Doanh nghiệp

[Coteccons: Từ “mớ hỗn loạn” đến cú vươn mình rực rỡ](#)  
[Thủy điện Thác Mơ giảm 34% lãi ròng quý 4](#)  
[Doanh thu FPT Retail năm 2023 đạt 31,850 tỷ đồng](#)

#### Thế giới

[Lợi nhuận công nghiệp của Trung Quốc giảm 2,3% 2023](#)  
[Toà án Hồng Kông ra lệnh thanh lý tài sản Evergrande](#)  
[Hàn Quốc đối diện với “quả bom dân số”](#)

#### Hàng hóa

[Vàng SJC giảm 250.000 đồng/lượng vào trưa đầu tuần](#)  
[Giá gas hôm nay 29/1: Lao dốc gần 2% vào sáng đầu tuần](#)  
[Giá sắt thép xây dựng: Tiếp đà tăng thêm 12 nhân dân tệ/tấn](#)

### Top 10 khối lượng giao dịch HSX

Rank	Mã	Khối lượng giao dịch	Thay đổi
1	GVR	6.728.900	4,90%
2	GAS	924.600	1,86%
3	CTG	8.185.097	0,62%
4	SAB	831.800	1,05%
5	DCM	7.549.700	4,05%
6	MBB	15.687.001	0,68%
7	PNJ	1.736.900	2,01%
8	FRT	1.199.400	3,33%
9	DGC	1.407.300	1,12%
10	DPM	2.585.500	2,60%

### Giá hàng hóa

	Hàng ngày	1 tháng	YTD
Vàng	0.55%	-0.26%	-1.89%
Bạc	0.71%	-6.75%	-4.40%
Dầu Brent	0.34%	-0.41%	3.02%
Dầu Thô WTI	0.35%	-0.01%	3.57%
Khí Tự nhiên	-1.37%	8.70%	5.81%
Dầu Nhiên liệu	0.62%	0.07%	6.16%
Cà phê Mỹ	1.45%	-4.62%	-3.45%
Lúa mì Mỹ	0.75%	-3.21%	-5.99%
Đường London	0.60%	8.15%	9.90%
Cotton Mỹ	0.27%	4.44%	2.14%

### Tỷ giá hối đoái

		Thay đổi	Tỷ giá NHNN	
			Mua	Bán
USD/VND	24378	0,12%	USD 23.400	25.181
EUR/USD	1,09	0,20%	EUR 24.783	27.391
GBP/USD	1,27	0,37%	GBP 28.973	32.023
USD/JPY	144,52	1,25%	JPY 154	170
AUD/USD	0,67	0,40%	AUD 15.017	16.597



**HỆ THỐNG KHUYẾN NGHỊ CỦA VIETFIRST**

Hệ thống khuyến nghị của VFS được xây dựng dựa trên sự chênh lệch giữa giá cổ phiếu thị trường tại thời điểm đánh giá và giá mục tiêu 12 tháng

Hệ thống khuyến nghị	Diễn giải
MUA	Nếu giá mục tiêu cao hơn giá thị trường từ 15% trở lên
THEO DÕI	Nếu giá mục tiêu cao hơn giá thị trường từ 5 – 15%
NẮM GIỮ	Nếu giá mục tiêu cao hơn giá thị trường không quá 5%
BÁN	Nếu giá mục tiêu thấp hơn giá thị trường tối thiểu 5%

**© CÔNG TY CỔ PHẦN CHỨNG KHOÁN NHẤT VIỆT (VFS)****Hội sở Hồ Chí Minh**

Lầu 1 117 - 119 - 121 Nguyễn Du P, Bến Thành Q, 1 Thành phố HCM

Điện thoại: (84-8) 62556586 Fax: (84-8) 62556580

Website: [www.vfs.com.vn](http://www.vfs.com.vn)

**Chi nhánh Hà Nội**

Tầng 5, Số 37 Bà Triệu, Phường Hàng Bài, Quận Hoàn Kiếm, Thành phố Hà Nội.

Điện thoại: (84-4) 39288222 Fax: (84-4) 39338222

**THÔNG TIN LIÊN HỆ**

Nguyễn Minh Hoàng	Giám đốc phòng phân tích <a href="mailto:hoang.nguyenminh@vfs.com.vn">hoang.nguyenminh@vfs.com.vn</a>
Nguyễn Hoàng Long	Chuyên viên phân tích <a href="mailto:long.nguyen@vfs.com.vn">long.nguyen@vfs.com.vn</a>
Đặng Thu Hiền	Chuyên viên phân tích <a href="mailto:hien.dang@vfs.com.vn">hien.dang@vfs.com.vn</a>
Nguyễn Thị Huyền	Chuyên viên phân tích <a href="mailto:huyen.nguyen@vfs.com.vn">huyen.nguyen@vfs.com.vn</a>
Nguyễn Anh Quân	Chuyên viên phân tích <a href="mailto:quan.nguyen@vfs.com.vn">quan.nguyen@vfs.com.vn</a>
Nguyễn Thị Mai	Chuyên viên phân tích <a href="mailto:mai.nguyen@vfs.com.vn">mai.nguyen@vfs.com.vn</a>

Tuyên bố miễn trách nhiệm: Bản quyền thuộc về Công ty CP Chứng khoán Nhất Việt (VFS). Những thông tin sử dụng trong báo cáo được thu thập từ những nguồn đáng tin cậy và VFS không chịu trách nhiệm về tính chính xác của chúng. Quan điểm thể hiện trong báo cáo này là của (các) tác giả và không nhất thiết liên hệ với quan điểm chính thức của VFS. Không một thông tin cũng như ý kiến nào được viết ra nhằm mục đích quảng cáo hay khuyến nghị mua/bán bất kỳ chứng khoán nào. Báo cáo này không được phép sao chép tái bản bởi bất kỳ cá nhân hoặc tổ chức nào khi chưa được phép của VFS.