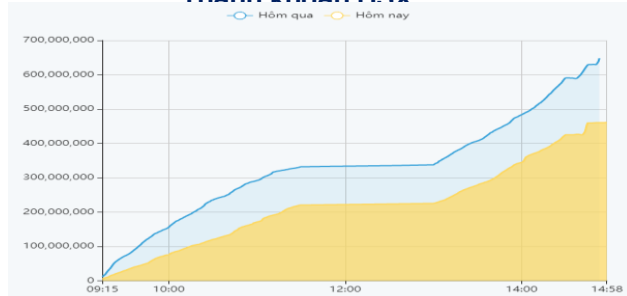


## THỐNG KÊ THỊ TRƯỜNG

	HSX	HNX
Giá đóng cửa	1056,3	205,6
Thay đổi	2,0	-0,2
Thay đổi %	0,19%	-0,08%
KLGD (Triệu CP)	461,0	58,1
GTGD (Tỷ)	8301,06	800,7
CP có giao dịch	91%	63%
CP tăng giá	147 / 30,12%	75 / 21,93%
CP giảm giá	216 / 44,26%	70 / 20,47%
CP tham chiếu	125 / 25,61%	197 / 57,60%
P/E	11.78	14.86
P/B	1.67	1.19

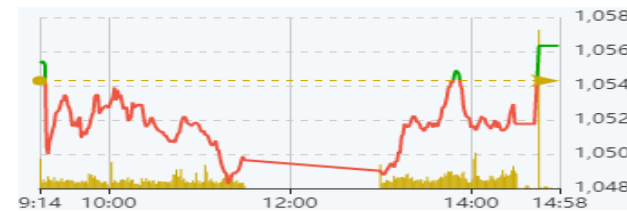
### Thanh khoản HSX



Nguồn: Fireant

### Chỉ số phái sinh

Phái sinh	Đóng cửa	Thay đổi	Basis	OI
VN30	1061,45	0,25%	5,45	
VN30F1M	1056	4.50 (0.43%)		



Nguồn: Fireant

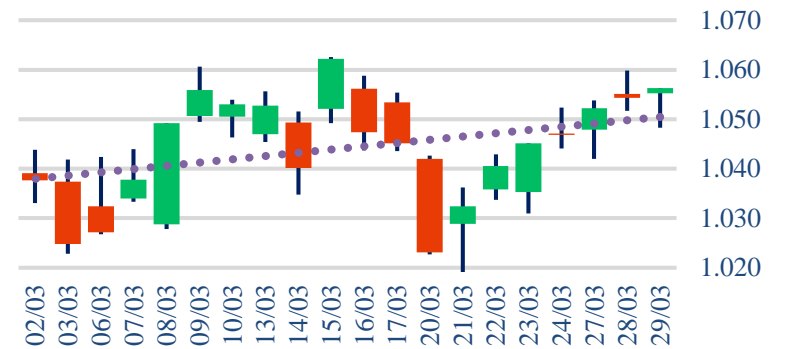
## XU HƯỚNG DÒNG TIỀN

- VN-Index kết phiên tăng nhẹ 2,04 điểm (+0,19%) lên 1.056,33 điểm. Tuy nhiên, độ rộng thị trường nghiêng về bên bán với 216 mã giảm giá và 147 mã tăng giá trên HSX. Áp lực bán duy trì trong phần lớn phiên giao dịch nhưng lực cầu hoạt động mạnh trong những phút cuối phiên và ATC đã giúp VN-Index chốt phiên trong sắc xanh.
- Nhóm cổ Thép là nhóm giữ trụ thị trường trong phiên hôm nay khi duy trì được sắc xanh trong suốt phiên giao dịch. Sự hồi phục mạnh vào cuối phiên của nhóm cổ phiếu Ngân hàng đóng góp lớn nhất vào sự hồi phục của thị trường.
- Mặc dù không phải là nhóm dẫn dắt thị trường về điểm số nhưng nhóm Chứng khoán là nhóm cổ phiếu diễn biến tích cực nhất với nhiều cổ phiếu tăng mạnh, thậm chí tăng trần. Điều này cũng góp phần giúp tâm lý giao dịch không chuyển biến xấu.
- Trên sàn HOSE, khối ngoại đã bán ròng trở lại với giá trị 208 tỷ đồng, trong đó, STB và VPB là 2 cổ phiếu bị bán ròng mạnh nhất.
- Bất chấp diễn biến của thị trường, nhiều nhóm vẫn duy trì được sắc xanh cho thấy tâm lý giao dịch trên thị trường không quá xấu.

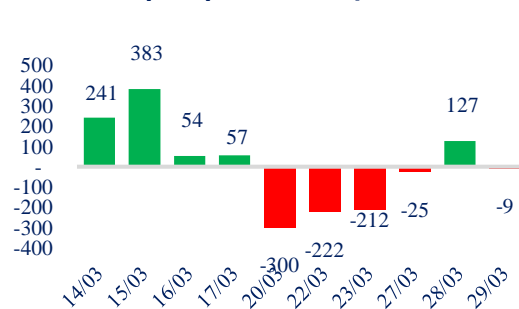
## PHÂN TÍCH KỸ THUẬT

- Nền rút chân với bóng nến dài cho thấy sự hiện diện của lực cầu giá thấp, giúp VN-Index giữ được vùng giá 1.050 điểm. Thanh khoản thấp đặc biệt là trong diễn biến giảm điểm khung intraday cho thấy áp lực bán đã không còn quá lớn.

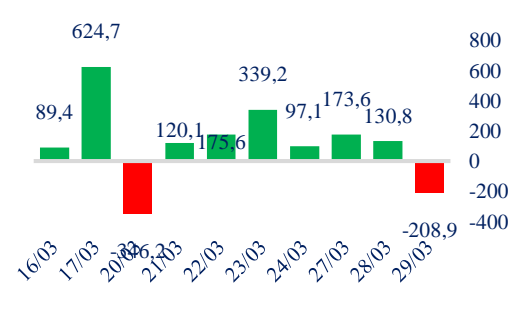
### Biểu đồ VNIndex 1 tháng



### Giao dịch tự doanh 10 phiên HSX



### Giao dịch nước ngoài 10 phiên



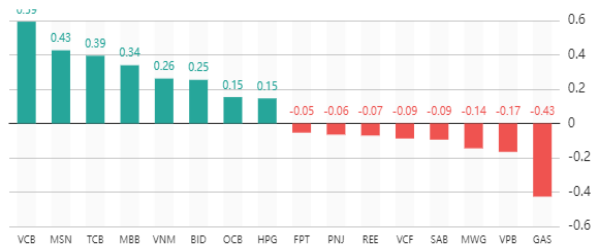
## CHIẾN LƯỢC GIAO

- Nhà đầu tư nên cân nhắc tham gia với tỷ trọng cổ phiếu 20%-30% khi xuất hiện giảm giá nhẹ và chờ đợi nhịp điều chỉnh, tích lũy của thị trường.
- + Kịch bản 1: VN-Index dao động hẹp quanh vùng 1.030-1.060 điểm trước khi xác nhận xu hướng ngắn hạn.
- + Kịch bản 2: VN-Index điều chỉnh sâu về vùng 1.020 điểm.

## Tăng giảm nhóm ngành

Ngành	Ngày	Tháng
Dầu khí	-0,20%	-2,91%
Hóa chất	-0,09%	2,59%
Tài nguyên Cơ bản	0,64%	2,93%
Xây dựng & vật liệu	0,23%	0,81%
Hàng & Dịch vụ CN	-0,21%	0,85%
Ô tô và phụ tùng	0,78%	-0,25%
Thực phẩm & đồ uống	0,28%	-1,20%
Hàng cá nhân & Gia dụng	-0,82%	-0,68%
Y tế	-0,78%	-3,41%
Bán lẻ	-1,12%	-3,06%
Truyền thông	3,30%	-7,76%
Du lịch & Giải trí	0,37%	6,06%
Viễn thông	-0,65%	-0,74%
Điện, nước & dầu khí	-0,81%	-0,16%
Bảo hiểm	0,12%	-0,16%
Bất động sản	0,07%	5,88%
Dịch vụ tài chính	1,03%	10,72%
Ngân hàng	0,37%	4,12%
Công nghệ Thông tin	-0,28%	-1,80%

## Top cổ phiếu ảnh hưởng chỉ số



Nguồn: Fireant

## Top NN mua ròng HSX

Mã	Giá đóng cửa	Thay đổi	KLGD
HPG	20,8	+0,10/+0,48%	1.504.147
VCB	92,3	+0,50/+0,54%	222.440
MBB	18,3	+0,30/+1,67%	1.049.100
VHM	48	0,00/0,00%	290.622
VIC	53,5	+0,10/+0,19%	248.145

## Top NN bán ròng HSX

Mã	Giá đóng cửa	Thay đổi	KLGD
STB	25,35	-0,05/-0,20%	3.243.730
VPB	20,9	-0,10/-0,48%	3.741.700
SSI	21,05	+0,25/+1,20%	2.129.100
GMD	50,9	-0,60/-1,17%	790.090
VND	15,4	+0,15/+0,98%	2.554.650

## Giao dịch cổ đông lớn và nội bộ

Mã	Tên	Vị trí	Ngày	Đăng ký	
950	PVV	Đình Cảnh Tiên	Phó Tổng giám đốc	29/03/2023	Đăng ký mua
PRC	Huỳnh Thị Kim Nga	---	29/03/2023	Đăng ký bán	
PRC	Huỳnh Tám	---	29/03/2023	Đăng ký bán	
PRC	Tôn Thị Kim Tuyên	Trưởng ban kiểm soát	29/03/2023	Đăng ký bán	
GDT	CTCP Chế biến Gỗ Đức Thành	---	29/03/2023	Đăng ký mua	

## TIN TỨC

### Trong nước

[CPI quý I/2023 tăng 4,18%](#)  
[Kinh tế quý II tiếp tục đối mặt với nhiều khó khăn](#)  
[Việt Nam xuất siêu hơn 4 tỷ USD quý I/2023](#)  
[đảm bảo tiến độ 'siêu' sân bay Long Thành](#)  
[Tăng trưởng quý I/2023 đạt 3,32%](#)

### Doanh nghiệp

[BAF phát hành 600 tỷ trái phiếu](#)  
[Xây dựng Hòa Bình bị nhắc nhở](#)  
[FPT lãi đậm từ mảng dịch vụ CNTT nước ngoài](#)  
[Phát triển bền vững trên TMDT](#)  
[ASM không chia cổ tức như dự kiến](#)

### Thế giới

[Thị trường sai khi chỉ dự đoán Fed sắp hạ lãi suất](#)  
[CEO UBS từ chức, người kế nhiệm lộ diện](#)  
[Thị trường nhà ở tại Mỹ lâm vào tình cảnh khó khăn](#)  
[Lãi suất tăng tác động tiêu cực tới nhiều doanh nghiệp](#)  
[Vu nghi truy tố ông Donald Trump](#)

### Hàng hóa

[Indonesia nhập khẩu 2 triệu tấn gạo](#)  
[Dự báo ngành mía đường phục hồi trong năm 2023](#)  
[Thép thế giới tăng, dự báo tiêu thụ tăng mạnh từ quý III](#)  
[Vàng thế giới tăng khi đồng USD suy yếu](#)  
[Dầu tiếp tục tăng trước rủi ro gián đoạn nguồn cung từ Iraq](#)

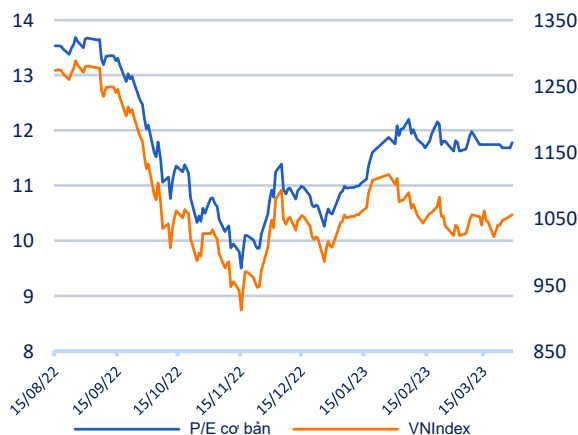
## Top 10 khối lượng giao

	Khối lượng giao dịch
1	SHB 21.930.300
2	HSG 21.318.200
3	HPG 17.942.900
4	STB 16.807.400
5	VPB 16.599.000
6	VND 15.980.400
7	SSI 15.837.600
8	ACB 15.179.800
9	NVL 10.741.200
10	MBB 10.440.000

## Giá hàng hóa

	Hàng ngày	1 tháng	YTD
Vàng	0,17%	-2,2%	-0,3%
Bạc	0,06%	-8,7%	-16,1%
Dầu Brent	-0,15%	-4,5%	-3,9%
Dầu Thô WTI	-0,21%	-4,0%	-4,9%
Khí Tự nhiên	1,76%	-0,4%	-42,0%
Dầu Nhiên liệu	-0,22%	-4,5%	-18,6%
Cà phê Mỹ	0,21%	1,3%	5,8%
Lúa mì Mỹ	0,41%	-12,2%	-12,9%
Đường London	-0,68%	2,0%	5,0%
Cotton Mỹ	-0,05%	-3,5%	-1,0%

## Định giá thị trường



## HỆ THỐNG KHUYẾN NGHỊ CỦA VIETFIRST

Hệ thống khuyến nghị của VFS được xây dựng dựa trên sự chênh lệch giữa giá cổ phiếu thị trường tại thời điểm đánh giá và giá mục tiêu 12 tháng

Hệ thống khuyến nghị	Diễn giải
MUA	Nếu giá mục tiêu cao hơn giá thị trường từ 15% trở lên
THEO DÕI	Nếu giá mục tiêu cao hơn giá thị trường từ 5 – 15%
NĂM GIỮ	Nếu giá mục tiêu cao hơn giá thị trường không quá 5%
BÁN	Nếu giá mục tiêu thấp hơn giá thị trường tối thiểu 5%

## © CÔNG TY CỔ PHẦN CHỨNG KHOÁN NHẤT VIỆT (VFS)

### Hội sở Hồ Chí Minh

Lầu 1 117 - 119 - 121 Nguyễn Du P, Bến Thành Q, 1 Thành phố HCM  
Điện thoại: (84-8) 62556586 Fax: (84-8) 62556580  
Website: [www.vfs.com.vn](http://www.vfs.com.vn)

### Chi nhánh Hà Nội

Tầng 5, Số 37 Bà Triệu, Phường Hàng Bài, Quận Hoàn Kiếm, Thành phố Hà Nội.  
Điện thoại: (84-4) 39288222 Fax: (84-4) 39338222

Tuyên bố miễn trách nhiệm: Bản quyền thuộc về Công ty CP Chứng khoán Nhất Việt (VFS). Những thông tin sử dụng trong báo cáo được thu thập từ những nguồn đáng tin cậy và VFS không chịu trách nhiệm về tính chính xác của chúng. Quan điểm thể hiện trong báo cáo này là của (các) tác giả và không nhất thiết liên hệ với quan điểm chính thức của VFS. Không một thông tin cũng như ý kiến nào được viết ra nhằm mục đích quảng cáo hay khuyến nghị mua/bán bất kỳ chứng khoán nào. Báo cáo này không được phép sao chép tái bản bởi bất kỳ cá nhân hoặc tổ chức nào khi chưa được phép của VFS.

## THÔNG TIN LIÊN HỆ

Nguyễn Minh Hoàng	Chuyên viên phân tích cao cấp <a href="mailto:hoang.nguyenminh@vfs.com.vn">hoang.nguyenminh@vfs.com.vn</a>
Vũ Thị Hà Phương	Chuyên viên phân tích <a href="mailto:phuong.vu@vfs.com.vn">phuong.vu@vfs.com.vn</a>
Trần Minh Tâm	Chuyên viên phân tích <a href="mailto:tam.tran@vfs.com.vn">tam.tran@vfs.com.vn</a>
Nguyễn Hoàng Long	Chuyên viên phân tích <a href="mailto:long.nguyen@vfs.com.vn">long.nguyen@vfs.com.vn</a>
Nguyễn Thị Huyền	Chuyên viên phân tích <a href="mailto:huyen.nguyen@vfs.com.vn">huyen.nguyen@vfs.com.vn</a>
Đặng Thu Hiền	Chuyên viên phân tích <a href="mailto:hien.dang@vfs.com.vn">hien.dang@vfs.com.vn</a>