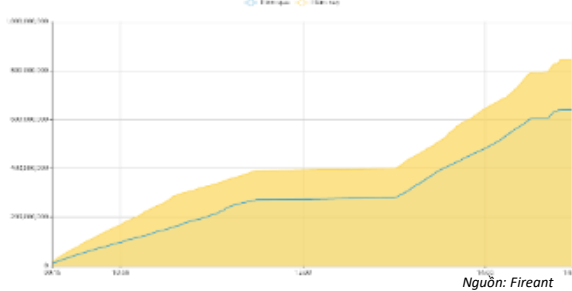


## THỐNG KÊ THỊ TRƯỜNG

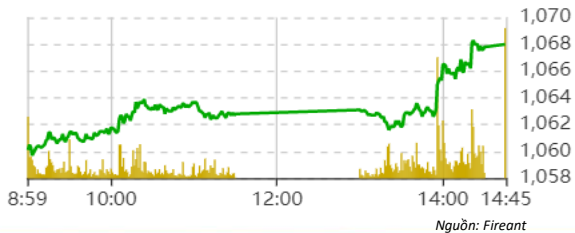
	HSX	HNX
Giá đóng cửa	1075,0	220,3
Thay đổi	11,2	2,7
Thay đổi %	1,05%	1,22%
KLGD (Triệu CP)	843,3	131,6
GTGD (Tỷ)	13752,43	1880,84
CP có giao dịch	94%	74%
CP tăng giá	324 / 68,50%	148 / 44,44%
CP giảm giá	69 / 14,59%	55 / 16,52%
CP tham chiếu	80 / 16,91%	130 / 39,04%
P/E	12,5	16,9
P/B	1,6	1,2

### Thanh khoản HSX



### Chỉ số phái sinh

Phái sinh	Đóng cửa	Thay đổi	Basis	OI
VN30	1069,77	0,84%		
VN30F1M	1068	11.50 (1.09%)	1,77	46934



## XU HƯỚNG DÒNG TIỀN

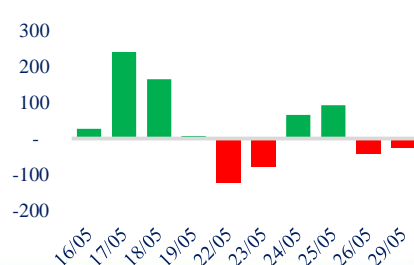
- VNINDEX kết phiên tăng mạnh 11,22 điểm (+1,05%) lên mức 1074,98 điểm. Độ rộng thị trường nghiêng về bên mua với 324 mã tăng và chỉ có 69 mã giảm. Dòng tiền nhập cuộc mạnh mẽ lan tỏa sắc xanh đến toàn thị trường.

- Hầu hết các nhóm ngành phiên nay đều tăng điểm trong đó chứng khoán, hóa chất, ngân hàng, thép, bất động sản là những nhóm ngành đóng góp tích cực nhất cho thị trường, đóng vai trò dẫn dắt thị trường.

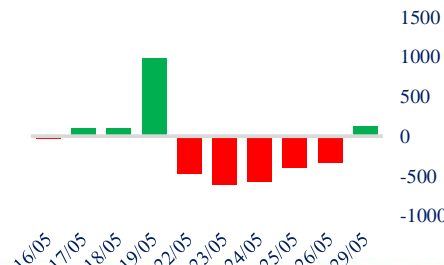
- Ngược lại diễn biến giảm điểm chỉ diễn ra trên những cổ phiếu riêng lẻ, không có tác động đáng kể đến chỉ số chung. Khối ngoại quay lại mua ròng nhẹ hơn 123 tỷ sau khi liên tục bán ròng 5 phiên trước đó, hỗ trợ tâm lý giao dịch nhà đầu tư. Trong đó, KBC, STB BID... là những cổ phiếu thu hút dòng tiền tích cực nhất.

- Dòng tiền nhập cuộc mạnh mẽ sau nhiều phiên duy trì trạng thái lưỡng lự giúp VNINDEX bứt phá khỏi vùng 1.065 điểm, tác động tích cực đến tâm lý giao dịch của nhà đầu tư.

### Giao dịch tự doanh 10 phiên HSX



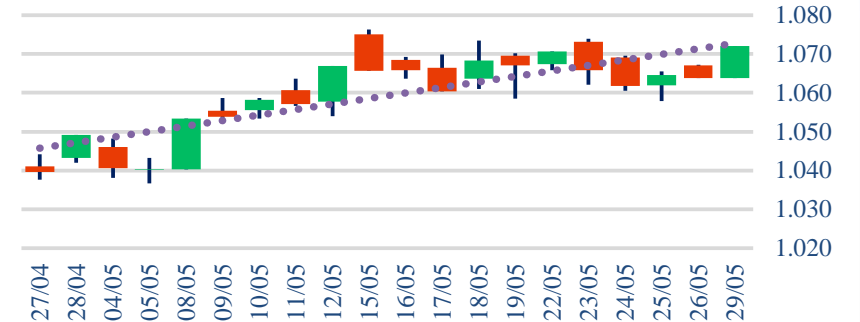
### Giao dịch nước ngoài 10 phiên HSX



## PHÂN TÍCH KỸ THUẬT

- VNINDEX ghi nhận cây nến xanh với bóng nến dài cùng thanh khoản cao hơn trung bình 20 phiên gần nhất giúp VNINDEX vượt được ngưỡng kháng cự quanh 1.065 điểm tiếp diễn đà tăng giá trong ngắn hạn.

### Biểu đồ VNIndex 1 tháng



## CHIẾN LƯỢC GIAO DỊCH

Nhà đầu tư có thể gia tăng tỷ trọng cổ phiếu lên khoảng 30 - 50% trên những cổ phiếu có sẵn, tập trung vào những nhóm ngành thu hút dòng tiền tuy nhiên nhà đầu tư nên tránh việc mua đuổi.

Kịch bản 1: VNINDEX tiếp tục hồi phục về vùng 1.100 điểm.

Kịch bản 2: VNINDEX quay lại dao động quanh vùng 1.065 điểm.

## Chỉ số thế giới

Dow Jones	33093,34	1,0%	Shanghai	3221,45	0,3%	FTSE100	7627,2	0,7%
-----------	----------	------	----------	---------	------	---------	--------	------

## Tăng giảm nhóm ngành

Ngành	Ngày	Tháng
Dầu khí	-0,10%	0,78%
Hóa chất	0,06%	1,71%
Tài nguyên Cơ bản	2,32%	7,84%
Xây dựng & vật liệu	1,62%	4,99%
Hàng & Dịch vụ CN	-0,29%	0,89%
Ô tô và phụ tùng	0,13%	-1,53%
Thực phẩm & đồ uống	0,50%	-2,19%
Hàng cá nhân & Gia dụng	-0,19%	-0,20%
Y tế	-0,53%	8,58%
Bán lẻ	0,37%	-3,17%
Truyền thông	3,66%	3,63%
Du lịch & Giải trí	0,28%	-3,27%
Viễn thông	0,18%	0,97%
Điện, nước & dầu khí	0,56%	-1,93%
Bảo hiểm	-0,01%	-3,10%
Bất động sản	1,60%	-0,59%
Dịch vụ tài chính	2,19%	4,51%
Ngân hàng	0,73%	0,09%
Công nghệ Thông tin	1,47%	0,50%

## Top cổ phiếu ảnh hưởng chỉ số



Nguồn: Fireant

## Top NN mua ròng HSX

Mã	Giá đóng cửa	Thay đổi	KLGD
KBC	28,15	+1,15/+4,26%	2.054.620
VND	17,05	+1,10/+6,90%	1.910.920
STB	27,7	+0,50/+1,84%	1.839.067
SSI	23,4	+0,85/+3,77%	1.606.245
BID	43,9	+0,50/+1,15%	942.956

## Top NN bán ròng HSX

Mã	Giá đóng cửa	Thay đổi	KLGD
CTG	28	+0,20/+0,72%	- 2.226.245
NVL	13,05	+0,10/+0,77%	- 1.181.730
VPB	19,35	+0,20/+1,04%	- 1.024.800
DPM	31,35	-0,15/-0,48%	- 808.894
VIX	9,5	+0,42/+4,63%	- 734.480

## Giao dịch cổ đông lớn và nội bộ

Mã	Tên	Vị trí	Ngày	Đăng ký	Khối lượng
DHC	Nguyễn Thanh Nghĩa	Thành viên HĐQT	29/05/2023	Đăng ký mua	-
SAV	E-Land Asia Holdings Pte., Ltd	---	29/05/2023	Đăng ký mua	184.832
LBE	Trần Minh Đức	Thành viên Ban kiểm soát	29/05/2023	Đăng ký bán	7.000
CAP	Trương Thị Duyên	---	29/05/2023	Đăng ký mua	2.500
TVP	CTCP AIKYA	---	29/05/2023	Đăng ký mua	2.000.000

## TIN TỨC

### Trong nước

[Kinh tế khó khăn – nguồn lực càng cần phải tối ưu hóa](#)  
[Lãnh đạo mua bán cổ phiếu: Bên bán chiếm ưu thế](#)  
[TP.HCM cấp hơn 2.700 sổ hồng](#)

### Doanh nghiệp

[ABS lần thứ tư bắt cổ đông đợi cổ tức](#)  
[Điểm sáng “le lối” của doanh nghiệp bất động sản quý 1](#)  
[JC muốn huy động từ cổ đông, chi hơn 60% trả nợ](#)  
[MHC kỳ vọng lãi trước thuế 2023 đạt 40 tỷ](#)

### Thế giới

[Mỹ đạt thỏa thuận ngăn vỡ nợ](#)  
[Có gì trong thỏa thuận trần nợ của Mỹ?](#)  
[Số lượng thương vụ gọi vốn Đông Nam Á giảm trong quý 1](#)  
[Phổ Wall dự báo Fed nâng lãi suất trong tháng 6](#)

### Hàng hóa

[Thị trường thép HRC Việt Nam suy yếu](#)  
[Trung Quốc bất ngờ giảm thu mua, giá chanh leo lao dốc](#)  
[Xuất khẩu cá tra giảm 41% trong 4 tháng đầu năm](#)  
[El Nino đang làm xáo trộn thị trường hàng hoá ra sao?](#)

## Top 10 khối lượng giao dịch HSX

	Khối lượng giao dịch	Thay đổi
1 VND	44.832.300	6,90%
2 HAG	24.233.300	3,60%
3 GEX	20.765.000	3,00%
4 HQC	18.856.300	1,51%
5 SHB	18.598.300	1,30%
6 SSI	17.596.200	3,77%
7 ACB	16.572.400	0,60%
8 DIG	15.832.600	0,48%
9 VIX	15.559.100	4,63%
10 NVL	14.154.900	0,77%

## Giá hàng hóa

	Hàng ngày	1 tháng	YTD
Vàng	-0,06%	-1,9%	7,4%
Bạc	0,05%	-7,4%	-2,8%
Dầu Brent	0,60%	-2,6%	-9,9%
Dầu Thô WTI	0,72%	-4,7%	-9,1%
Khí Tự nhiên	0,12%	0,4%	-45,9%
Dầu Nhiên liệu	0,64%	-0,4%	-29,5%
Cà phê Mỹ	-1,07%	-4,8%	8,0%
Lúa mì Mỹ	-0,02%	-2,7%	-22,1%
Đường London	0,00%	-0,2%	28,1%
Cotton Mỹ	4,41%	5,9%	0,3%

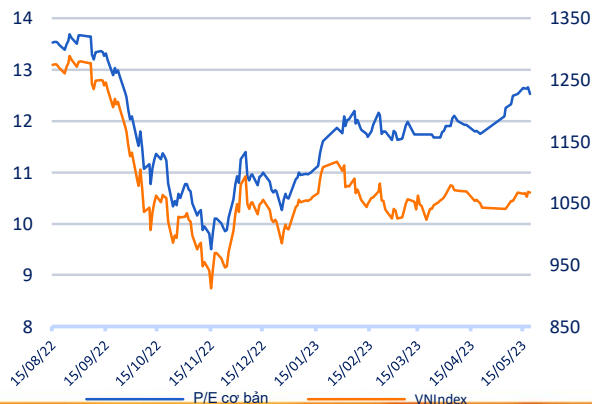
## Tỷ giá hối đoái

	Thay đổi
USD/VND	23469 -0,06%
EUR/USD	1,07 0,08%
GBP/USD	1,23 0,03%
USD/JPY	140,44 -0,12%
AUD/USD	0,65 0,18%

## Tỷ giá NHNN

	Mua	Bán
USD	23.400	24.847
EUR	24.151	26.693
GBP	27.809	30.736
JPY	160	177
AUD	14.697	16.244

## Định giá thị trường



Sự kiện trong ngày

14:50

PCE của Fed chi nhánh Dallas  
(Tháng 4)

#REF!

#REF!

#REF!

#REF!



# LỰC CẦU GIA TĂNG MẠNH, SẮC XANH LAN TỎA THỊ TRƯỜNG

Bản tin ngày 30/05/2023

## HỆ THỐNG KHUYẾN NGHỊ CỦA VIETFIRST

Hệ thống khuyến nghị của VFS được xây dựng dựa trên sự chênh lệch giữa giá cổ phiếu thị trường tại thời điểm đánh giá và giá mục tiêu 12 tháng

Hệ thống khuyến nghị	Diễn giải
MUA	Nếu giá mục tiêu cao hơn giá thị trường từ 15% trở lên
THEO DÕI	Nếu giá mục tiêu cao hơn giá thị trường từ 5 – 15%
NẮM GIỮ	Nếu giá mục tiêu cao hơn giá thị trường không quá 5%
BÁN	Nếu giá mục tiêu thấp hơn giá thị trường tối thiểu 5%

## © CÔNG TY CỔ PHẦN CHỨNG KHOÁN NHẤT VIỆT (VFS)

### Hội sở Hồ Chí Minh

Lầu 1 117 - 119 - 121 Nguyễn Du P, Bến Thành Q, 1 Thành phố HCM

Điện thoại: (84-8) 62556586 Fax: (84-8) 62556580

Website: [www.vfs.com.vn](http://www.vfs.com.vn)

### Chi nhánh Hà Nội

Tầng 5, Số 37 Bà Triệu, Phường Hàng Bài, Quận Hoàn Kiếm, Thành phố Hà Nội.

Điện thoại: (84-4) 39288222 Fax: (84-4) 39338222

## THÔNG TIN LIÊN HỆ

Nguyễn Minh Hoàng	Trưởng phòng phân tích <a href="mailto:hoang.nguyenminh@vfs.com.vn">hoang.nguyenminh@vfs.com.vn</a>
Vũ Thị Hà Phương	Chuyên viên phân tích <a href="mailto:phuong.vu@vfs.com.vn">phuong.vu@vfs.com.vn</a>
Trần Minh Tâm	Chuyên viên phân tích <a href="mailto:tam.tran@vfs.com.vn">tam.tran@vfs.com.vn</a>
Nguyễn Hoàng Long	Chuyên viên phân tích <a href="mailto:long.nguyen@vfs.com.vn">long.nguyen@vfs.com.vn</a>
Nguyễn Thị Huyền	Chuyên viên phân tích <a href="mailto:huyen.nguyen@vfs.com.vn">huyen.nguyen@vfs.com.vn</a>
Đặng Thu Hiền	Chuyên viên phân tích <a href="mailto:hien.dang@vfs.com.vn">hien.dang@vfs.com.vn</a>

Tuyên bố miễn trách nhiệm: Bản quyền thuộc về Công ty CP Chứng khoán Nhất Việt (VFS). Những thông tin sử dụng trong báo cáo được thu thập từ những nguồn đáng tin cậy và VFS không chịu trách nhiệm về tính chính xác của chúng. Quan điểm thể hiện trong báo cáo này là của (các) tác giả và không nhất thiết liên hệ với quan điểm chính thức của VFS. Không một thông tin cũng như ý kiến nào được viết ra nhằm mục đích quảng cáo hay khuyến nghị mua/bán bất kỳ chứng khoán nào. Báo cáo này không được phép sao chép tái bản bởi bất kỳ cá nhân hoặc tổ chức nào khi chưa được phép của VFS.