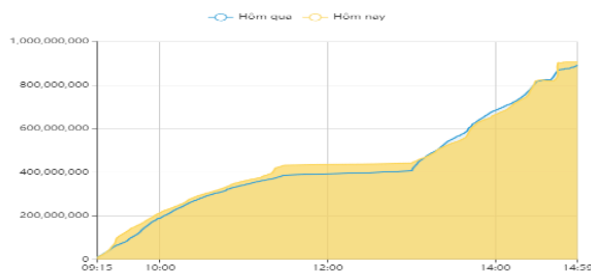


THỐNG KÊ THỊ TRƯỜNG

	HSX	HNX
Giá đóng cửa	1125,4	227,5
Thay đổi	-13,0	-2,8
Thay đổi %	-1,14%	-1,20%
KLGD (Triệu CP)	906,9	103,9
GTGD (Tỷ)	17347,65	1823,33
CP có giao dịch	94%	76%
CP tăng giá	84 / 16,50%	50 / 15,06%
CP giảm giá	361 / 70,92%	148 / 44,58%
CP tham chiếu	64 / 12,57%	134 / 40,36%
P/E	12,5	16,9
P/B	1,6	1,2

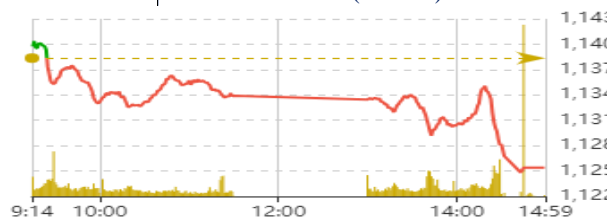
Thanh khoản HSX



Nguồn: Fireant

Chỉ số phái sinh

Phái sinh	Đóng cửa	Thay đổi	Basis	OI
VN30	1125,29	-1,39%	10,29	
VN30F1M	1115	-17,40 (-1,54%)		54529

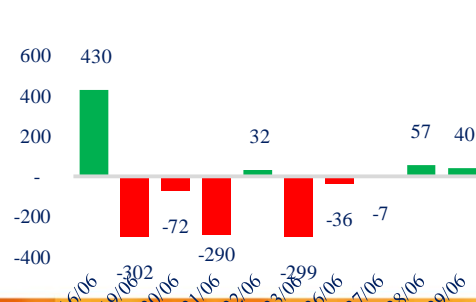


Nguồn: Fireant

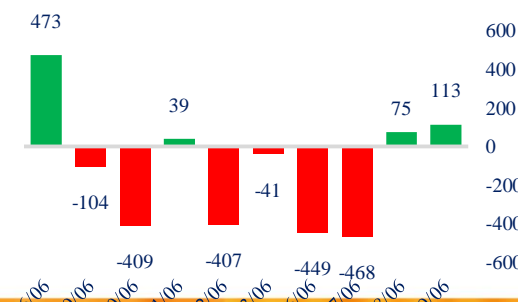
XU HƯỚNG DÒNG TIỀN

- VN Index chốt phiên giảm 12,96 điểm (-1,14%). Thị trường nghiêng hoàn toàn về phe bán với 361 mã giảm và 84 mã tăng. VCB và VNM là 2 cổ phiếu trong nhóm trụ kéo điểm chỉ số nhưng tác động là không đáng kể.
- Áp lực chốt lời diễn ra mạnh trong phiên đối với cả nhóm cổ phiếu LARGE CAP, MID CAP và SMALL CAP.
- Đặc biệt, một số nhóm cổ phiếu tăng mạnh trong thời gian vừa rồi như chứng khoán, thép thì hôm nay cũng là những nhóm bị điều chỉnh mạnh nhất. Nhóm cổ phiếu chứng khoán cũng là nhóm có tương quan khá mạnh so với thị trường.
- Nhóm cổ phiếu đầu tư công là nhóm cổ phiếu mạnh nhất trong phiên hôm nay khi một số cổ phiếu vẫn duy trì được sắc xanh như KSB, HHV...
- Nước ngoài có phiên mua ròng thứ 2 với khối lượng nhẹ ở các mã HPG, VNM. Nước ngoài đã liên tục mua ròng HPG trong những phiên gần đây.
- Thị trường có một nhịp tăng khá mạnh nên gặp áp lực chốt lời cũng là điều không quá bất ngờ và cần thiết cho một nhịp đi lên bền vững. Tuy nhiên, VNINDEX có những dấu hiệu cho thấy dòng tiền đang vào thị trường nên VNINDEX khó chỉnh sâu và điều chỉnh sẽ là cơ hội.

Giao dịch tự doanh 10 phiên HSX



Giao dịch nước ngoài 10 phiên HSX



PHÂN TÍCH KỸ THUẬT

- VNINDEX kết phiên tạo thành cây nến Maruboru với khối lượng lớn cho thấy phe bán đang áp đảo phe mua. Cùng với việc chỉ số đang vào vùng quá mua và tạo ra phân kỳ âm là những dấu hiệu đảo chiều trong ngắn hạn. VNINDEX vẫn nằm trong xu hướng tăng trong trung hạn.

Biểu đồ VNIndex 1 tháng



CHIẾN LƯỢC GIAO

Nhà đầu tư nên hạ bớt vị thế đưa cổ phiếu về khoảng 30% tài khoản. Chờ nhịp điều chỉnh để mua lại với các nhóm cổ phiếu đáng chú ý: thép, chứng khoán, đầu tư công.

- * Kịch bản 1: VN-Index đi ngang quanh 1.120 điểm.
- * Kịch bản 2: VN-Index điều chỉnh xuống mức 1.000 điểm.

Chỉ số thế giới

Dow Jones

33852,66

-0,2%

Shanghai

3182,38

-0,2%

FTSE100

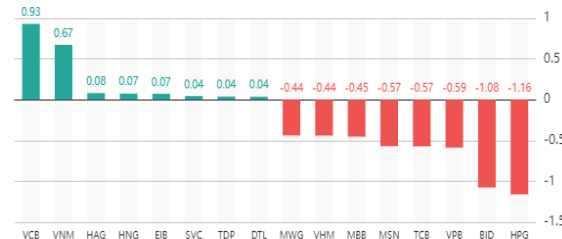
7485,89

-0,2%

Tăng giảm nhóm ngành

Ngành	Ngày	Tháng
Dầu khí	-0,49%	2,03%
Hóa chất	-1,79%	6,42%
Tài nguyên Cơ bản	-2,09%	14,11%
Xây dựng & vật liệu	-0,36%	6,53%
Hàng & Dịch vụ CN	-1,26%	3,00%
Ô tô và phụ tùng	0,33%	7,60%
Thực phẩm & đồ uống	-0,10%	3,10%
Hàng cá nhân & Gia dụng	-0,21%	6,00%
Y tế	-0,65%	9,53%
Bán lẻ	-2,47%	11,01%
Truyền thông	3,23%	5,72%
Du lịch & Giải trí	-1,14%	-0,55%
Viễn thông	-1,17%	3,66%
Điện, nước & dầu khí	-0,67%	1,74%
Bảo hiểm	-1,15%	1,02%
Bất động sản	-1,21%	0,42%
Dịch vụ tài chính	-3,18%	8,12%
Ngân hàng	-0,78%	6,49%
Công nghệ Thông tin	-0,63%	4,35%

Top cổ phiếu ảnh hưởng chỉ số



Nguồn: Fireant

Top NN mua ròng HSX

Mã	Giá đóng cửa	Thay đổi	KLGD
HPG	25,8	-0,80/-3,01%	6.962.192
VNM	71,9	+1,30/+1,84%	1.150.873
CTG	29,9	-0,10/-0,33%	918.491
DXS	9,09	-0,28/-2,99%	827.600
VHM	55	-0,40/-0,72%	685.103

Top NN bán ròng HSX

Mã	Giá đóng cửa	Thay đổi	KLGD
VND	18,8	-0,75/-3,84%	1.372.697
EIB	21	+0,20/+0,96%	790.771
VRE	27	-0,30/-1,10%	752.856
NLG	33,05	-0,80/-2,36%	723.900
DCM	26,3	-0,80/-2,95%	662.400

Giao dịch cổ đông lớn và nội bộ

Mã	Tên	Vị trí	Ngày	Đăng ký	Khối lượng
SJS	CTCP Công viên nước Đầm Sen	---	29/06/2023	Đăng ký bán	
DAG	Công ty TNHH Thương mại Hù	---	29/06/2023	Đăng ký bán	10.000.000
LBE	CTCP Anphatek	---	29/06/2023	Đăng ký bán	328.363
VJC	Ngân hàng TMCP Phát triển Th	---	28/06/2023	Đăng ký bán	8.000.000
FUEKIVF	Korea Investment Management	---	28/06/2023	Đăng ký mua	4.500.000

TIN TỨC

Trong nước

[Khánh Hòa quy hoạch cảng biển, khu đô thị Vân Phong hơn 1](#)
[Địa phương đầu tiên hoàn thành giải phóng mặt bằng dự án V](#)
[Sự quan tâm đặc biệt của 'đại bàng' Mỹ, Hàn và hàng tỷ USD](#)

Thế giới

[Dự báo đáng lo về kinh tế Mỹ và châu Âu](#)
[Tổng thống Joe Biden dùng máy trợ thở khi ngủ](#)
[Tổng thống Mỹ Biden nhằm lẫn Ukraine với Iraq](#)

Doanh nghiệp

[Trái chiều nhóm DN xây dựng](#)
[Tâm sự từ người "anh cả" công nghệ tôn Việt](#)
[VDSC: FE Credit có thể quay lại quỹ đạo lợi nhuận từ 2024](#)

Hàng hóa

[Vải Bắc Giang giá 780.000 đồng mỗi kg ở Mỹ](#)
[Giữ nguyên giá xăng, tăng giá dầu](#)

Giá hàng hóa

Top 10 khối lượng giao dịch HSX

	Khối lượng giao dịch	Thay đổi	
1	DIG	48.143.500	-5,80%
2	NVL	39.219.600	-3,85%
3	HAG	38.426.600	4,40%
4	HPG	36.803.700	-3,01%
5	VND	29.421.100	-3,84%
6	DXG	22.676.400	-4,18%
7	HNG	20.754.300	6,94%
8	SSI	19.941.700	-4,14%
9	VPB	18.446.100	-1,73%
10	VIX	16.236.000	-4,46%

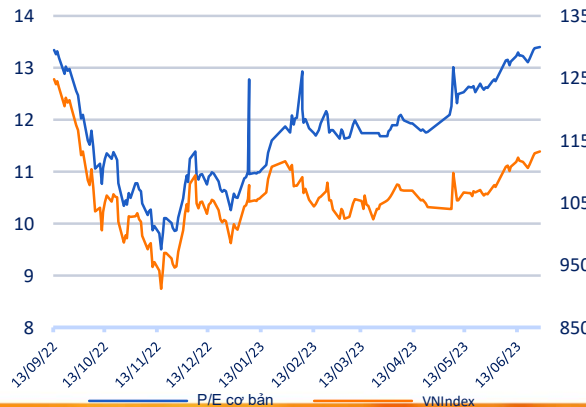
	Hàng ngày	1 tháng	YTD
Vàng	-0,51%	-3,3%	4,7%
Bạc	-0,69%	-2,2%	-5,5%
Dầu Brent	-0,01%	0,9%	-13,6%
Dầu Thô WTI	0,10%	0,2%	-13,5%
Khí Tự nhiên	-0,22%	14,4%	-40,5%
Dầu Nhiên liệu	0,08%	5,1%	-28,7%
Cà phê Mỹ	0,22%	-8,4%	-3,0%
Lúa mì Mỹ	0,15%	13,5%	-15,3%
Đường London	-0,16%	-11,2%	13,2%
Cotton Mỹ	0,12%	-7,8%	-7,1%

Tỷ giá hối đoái

	Thay đổi	Mua	Bán
USD/VND	23572 0,04%	USD 23.400	24.922
EUR/USD	1,09 0,03%	EUR 24.645	27.240
GBP/USD	1,26 0,00%	GBP 28.550	31.555
USD/JPY	144,38 -0,05%	JPY 157	173
AUD/USD	0,66 0,22%	AUD 14.925	16.497

Tỷ giá NHNN

Định giá thị trường



HỆ THỐNG KHUYẾN NGHỊ CỦA VIETFIRST

Hệ thống khuyến nghị của VFS được xây dựng dựa trên sự chênh lệch giữa giá cổ phiếu thị trường tại thời điểm đánh giá và giá mục tiêu 12 tháng

Hệ thống khuyến nghị	Diễn giải
MUA	Nếu giá mục tiêu cao hơn giá thị trường từ 15% trở lên
THEO DÕI	Nếu giá mục tiêu cao hơn giá thị trường từ 5 – 15%
NĂM GIỮ	Nếu giá mục tiêu cao hơn giá thị trường không quá 5%
BÁN	Nếu giá mục tiêu thấp hơn giá thị trường tối thiểu 5%

© CÔNG TY CỔ PHẦN CHỨNG KHOÁN NHẤT VIỆT (VFS)

Hội sở Hồ Chí Minh

Lầu 1 117 - 119 - 121 Nguyễn Du P, Bến Thành Q, 1 Thành phố HCM

Điện thoại: (84-8) 62556586 Fax: (84-8) 62556580

Website: www.vfs.com.vn

Chi nhánh Hà Nội

Tầng 5, Số 37 Bà Triệu, Phường Hàng Bài, Quận Hoàn Kiếm, Thành phố Hà Nội.

Điện thoại: (84-4) 39288222 Fax: (84-4) 39338222

THÔNG TIN LIÊN HỆ

Nguyễn Minh Hoàng	Giám đốc phòng phân tích hoang.nguyenminh@vfs.com.vn
Vũ Thị Hà Phương	Chuyên viên phân tích phuong.vu@vfs.com.vn
Nguyễn Hoàng Long	Chuyên viên phân tích long.nguyen@vfs.com.vn
Nguyễn Thị Huyền	Chuyên viên phân tích huyen.nguyen@vfs.com.vn
Đặng Thu Hiền	Chuyên viên phân tích hien.dang@vfs.com.vn
Nguyễn Trung Hiếu	Chuyên viên phân tích hieu.nguyen@vfs.com.vn

Tuyên bố miễn trách nhiệm: Bản quyền thuộc về Công ty CP Chứng khoán Nhất Việt (VFS). Những thông tin sử dụng trong báo cáo được thu thập từ những nguồn đáng tin cậy và VFS không chịu trách nhiệm về tính chính xác của chúng. Quan điểm thể hiện trong báo cáo này là của (các) tác giả và không nhất thiết liên hệ với quan điểm chính thức của VFS. Không một thông tin cũng như ý kiến nào được viết ra nhằm mục đích quảng cáo hay khuyến nghị mua/bán bất kỳ chứng khoán nào. Báo cáo này không được phép sao chép tái bản bởi bất kỳ cá nhân hoặc tổ chức nào khi chưa được phép của VFS.