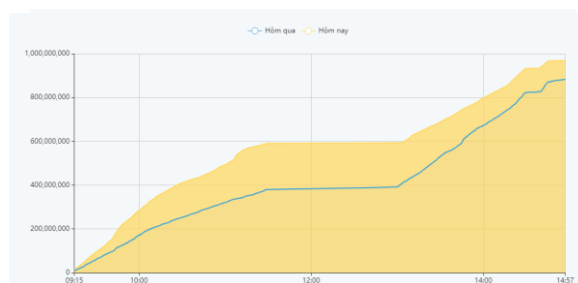


THÔNG KÊ THỊ TRƯỜNG

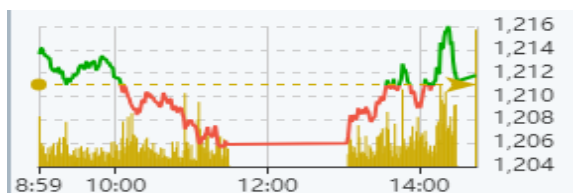
	HSX	HNX
Giá đóng cửa	1204,4	246,5
Thay đổi	2,7	1,6
Thay đổi %	0,23%	0,65%
KLGD (Triệu CP)	990,9	118,6
GTGD (Tỷ)	21996,14	2308,9
CP có giao dịch	94%	76%
CP tăng giá	281 / 45,99%	108 / 32,63%
CP giảm giá	203 / 33,22%	81 / 24,47%
CP tham chiếu	127 / 20,79%	142 / 42,90%
P/E	14,4	16,9
P/B	1,6	1,2

Thanh khoản HSX



Chỉ số phái sinh

Phái sinh	Đóng cửa	Thay đổi	Basis	OI
VN30	1215,47	0,17%		
VN30F1M	1211,8	0.80 (0.07%)	3,67	53141

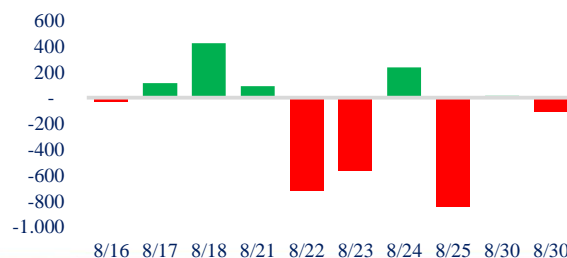


Nguồn: Fireant

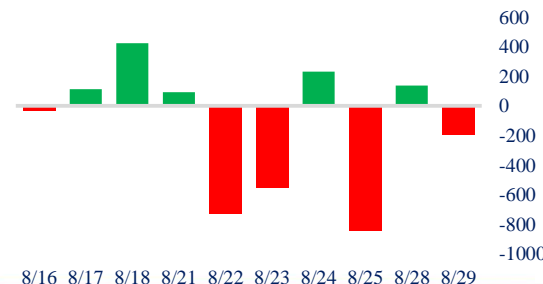
XU HƯỚNG DÒNG TIỀN

- VN-Index chốt phiên tăng 2,7 điểm (+0,23%). Dòng tiền tương đối cân bằng với 281 mã tăng và 203 mã giảm. Thị trường phiên nay giao dịch tương đối giằng có khi liên tục tăng giảm quanh mức tham chiếu với biên độ là ± 4 điểm.
- Nhóm ngân hàng là nhóm cổ phiếu dẫn dắt thị trường trong phiên nay với phần lớn cổ phiếu duy trì sắc xanh đến cuối phiên.
- Nhóm cổ phiếu thuộc rổ VN30 phân hóa mạnh và là nhóm tác động tiêu cực lên thị trường, có thể kể đến như VIC, VNM và VRE.
- Nước ngoài mua ròng với giá trị 752.82 tỷ và tập trung vào các mã như: KDC, HPG và VNM. Trong khi đó bán ròng với giá trị 1025.53 tỷ và tập trung vào ở các mã: SSI, BCM, STB.

Giao dịch tự doanh 10 phiên HSX



Giao dịch nước ngoài 10 phiên HSX



PHÂN TÍCH KỸ THUẬT

- VN-Index đóng cửa bằng cây nến doji cho thấy bên mua và bên bán đều đang lưỡng lự với quyết định của mình. Nhìn chung xu hướng phục hồi chưa bị vi phạm và khối lượng giao dịch có phần cải thiện và sôi động hơn so với các phiên trước.

Biểu đồ VNIndex 1 tháng



CHIẾN LƯỢC GIAO DỊCH

- Nhà đầu tư có thể gia tăng trên các cổ phiếu có sẵn, nếu mua mới thì chỉ nên mua test với tỉ trọng 30%-50%. Một số cổ phiếu quan tâm: MWG, IDC, ADS, FTS, VNM, HSG.
- * Kịch bản 1: VN-Index hồi phục về vùng đỉnh cũ 1.230 – 1.240 điểm.
- * Kịch bản 2: VN-Index điều chỉnh test lại đáy 1175-

Tăng giảm nhóm ngành

Ngành	Ngày	Tháng
Dầu khí	1,52%	0,34%
Hóa chất	0,70%	-0,51%
Tài nguyên Cơ bản	0,50%	-4,26%
Xây dựng & vật liệu	0,48%	-1,24%
Hàng & Dịch vụ CN	0,46%	-2,22%
Ô tô và phụ tùng	1,47%	3,63%
Thực phẩm & đồ uống	0,27%	1,36%
Hàng cá nhân & Gia dụng	0,85%	-3,07%
Y tế	0,10%	-2,87%
Bán lẻ	1,82%	-1,50%
Truyền thông	-0,20%	24,43%
Du lịch & Giải trí	-0,62%	-1,51%
Viễn thông	-0,33%	-5,51%
Điện, nước & dầu khí	0,14%	0,48%
Bảo hiểm	0,49%	-1,90%
Bất động sản	-0,09%	3,41%
Dịch vụ tài chính	0,84%	5,44%
Ngân hàng	0,82%	-1,14%
Công nghệ Thông tin	-0,36%	11,06%

Top cổ phiếu ảnh hưởng chỉ số



Nguồn: Fireant

Top NN mua ròng HSX

Mã	Giá đóng cửa	Thay đổi	KLGD
HPG	27	26,78571429	2.501.165
VND	22,4	22,22222222	1.487.504
KBC	33,2	32,25806452	1.403.968
KDC	64,7	66,66666667	1.211.229
PDR	24	22,48875562	1.083.200

Top NN bán ròng HSX

Mã	Giá đóng cửa	Thay đổi	KLGD
POW	12,6	12,65822785	- 2.569.300
SSI	32,35	32,25806452	- 2.263.407
STB	31,75	31,25	- 1.847.807
DPM	35,95	36,14457831	- 1.616.660
DCM	30,6	31,05590062	- 1.389.800

Giao dịch cổ đông lớn và nội bộ

Mã	Tên	Vị trí	Ngày	Đăng ký	Khối lượng
SKG	Kong Mee Ling	---	29/08/2023	Đăng ký mua	300.000
HAM	Vũ Thị Thủy	---	29/08/2023	Đăng ký mua	35.600
CHC	Dương Phú Minh Hoàng	Thành viên HĐQT	29/08/2023	Đăng ký mua	50.000
VNM	F&N Dairy Investments Pte Ltd	---	29/08/2023	Đăng ký mua	20.899.554
KDM	Nguyễn Thị Thuần	---	29/08/2023	Đăng ký bán	197.900

TIN TỨC

Trong nước

- [Giải ngân FDI 8 tháng đầu năm cao kỷ lục](#)
- [Cần sớm kết nối với các tuyến đường bộ cao tốc](#)
- [Tư nhân được đầu tư truyền tải, NLTT phải đảm bảo giá](#)

Doanh nghiệp

- [HUT được phép phát hành cổ phiếu hoán đổi cổ phần 2,350 tỷ đồng trái phiếu được bank mua lại trước hạn](#)
- [Công ty liên kết của BCM được đầu tư KCN hơn 468 ha](#)

Thế giới

- [Cung tiền Eurozone giảm lần đầu tiên trong 13 năm qua](#)
- [Trung Quốc quyết tâm vực dậy thị trường chứng khoán](#)
- [Dow Jones tăng hơn 200 điểm](#)

Hàng hóa

- [Xuất khẩu nông, lâm, thủy sản 8 tháng giảm 9,5%](#)
- [Vàng thế giới tăng nhẹ chờ loạt dữ liệu kinh tế Mỹ](#)
- [Dầu gần như đi ngang](#)

Top 10 khối lượng giao dịch HSX

	Khối lượng giao dịch	Thay đổi
1 NVL	40.372.000	1,75%
2 VND	39.291.500	0,90%
3 VIX	38.024.500	0,00%
4 SSI	35.197.500	-0,31%
5 PDR	32.739.800	6,67%
6 VCG	29.322.400	1,87%
7 DIG	25.713.000	0,00%
8 DXG	23.367.200	-0,68%
9 GEX	20.901.000	0,22%
10 VIC	20.650.300	-2,01%

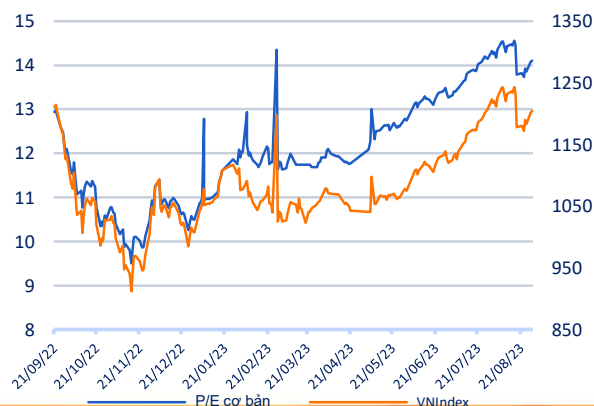
Giá hàng hóa

	Hàng ngày	1 tháng	YTD
Vàng	0,18%	-2,5%	6,8%
Bạc	0,28%	-0,7%	1,2%
Dầu Brent	0,36%	-1,0%	-2,0%
Dầu Thô WTI	0,36%	-0,2%	-0,1%
Khí Tự nhiên	0,23%	1,3%	-40,3%
Dầu Nhiên liệu	0,42%	7,6%	-5,3%
Cà phê Mỹ	0,73%	-2,4%	-7,9%
Lúa mì Mỹ	0,06%	-12,5%	-22,2%
Đường London	2,07%	6,7%	30,6%
Cotton Mỹ	0,35%	3,5%	4,6%

Tỷ giá hối đoái

	Thay đổi	Tỷ giá NHNN	
		Mua	Bán
USD/VND	24195 0,48%	USD 23.400	25.111
EUR/USD	1,08 -0,06%	EUR 24.648	27.242
GBP/USD	1,26 0,03%	GBP 28.716	31.738
USD/JPY	146,55 0,01%	JPY 156	172
AUD/USD	0,64 0,17%	AUD 14.630	16.170

Định giá thị trường



HỆ THỐNG KHUYẾN NGHỊ CỦA VIETFIRST

Hệ thống khuyến nghị của VFS được xây dựng dựa trên sự chênh lệch giữa giá cổ phiếu thị trường tại thời điểm đánh giá và giá mục tiêu 12 tháng

Hệ thống khuyến nghị	Diễn giải
MUA	Nếu giá mục tiêu cao hơn giá thị trường từ 15% trở lên
THEO DÕI	Nếu giá mục tiêu cao hơn giá thị trường từ 5 – 15%
NẮM GIỮ	Nếu giá mục tiêu cao hơn giá thị trường không quá 5%
BÁN	Nếu giá mục tiêu thấp hơn giá thị trường tối thiểu 5%

THÔNG TIN LIÊN HỆ

Nguyễn Minh Hoàng	Giám đốc phòng phân tích hoang.nguyenminh@vfs.com.vn
Đặng Thu Hiền	Chuyên viên phân tích hien.dang@vfs.com.vn
Nguyễn Hoàng Long	Chuyên viên phân tích long.nguyen@vfs.com.vn
Nguyễn Thị Huyền	Chuyên viên phân tích huyen.nguyen@vfs.com.vn
Nguyễn Anh Quân	Chuyên viên phân tích quan.nguyen@vfs.com.vn

© CÔNG TY CỔ PHẦN CHỨNG KHOÁN NHẤT VIỆT (VFS)**Hội sở Hồ Chí Minh**

Lầu 1 117 - 119 - 121 Nguyễn Du P, Bến Thành Q, 1 Thành phố HCM

Điện thoại: **(84-8) 62556586** Fax: **(84-8) 62556580**

Website: www.vfs.com.vn

Chi nhánh Hà Nội

Tầng 5, Số 37 Bà Triệu, Phường Hàng Bài, Quận Hoàn Kiếm, Thành phố Hà Nội.

Điện thoại: **(84-4) 39288222** Fax: **(84-4) 39338222**

Tuyên bố miễn trách nhiệm: Bản quyền thuộc về Công ty CP Chứng khoán Nhất Việt (VFS). Những thông tin sử dụng trong báo cáo được thu thập từ những nguồn đáng tin cậy và VFS không chịu trách nhiệm về tính chính xác của chúng. Quan điểm thể hiện trong báo cáo này là của (các) tác giả và không nhất thiết liên hệ với quan điểm chính thức của VFS. Không một thông tin cũng như ý kiến nào được viết ra nhằm mục đích quảng cáo hay khuyến nghị mua/bán bất kỳ chứng khoán nào. Báo cáo này không được phép sao chép tái bản bởi bất kỳ cá nhân hoặc tổ chức nào khi chưa được phép của VFS.