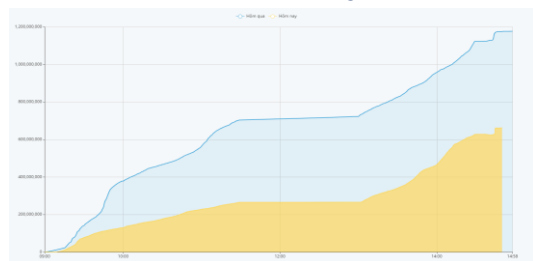


## THÔNG KÊ THỊ TRƯỜNG

	HSX	HNX
Giá đóng cửa	1060,6	217,6
Thay đổi	5,2	2,6
Thay đổi %	0,49%	1,20%
KLGD (Triệu CP)	643,3	82,2
GTGD (Tỷ)	12604,34	1419
CP có giao dịch	92%	68%
CP tăng giá	310 / 53,08%	106 / 32,12%
CP giảm giá	163 / 27,91%	59 / 17,88%
CP tham chiếu	111 / 19,01%	165 / 50,00%
P/E	14,5	16,9
P/B	1,6	1,2

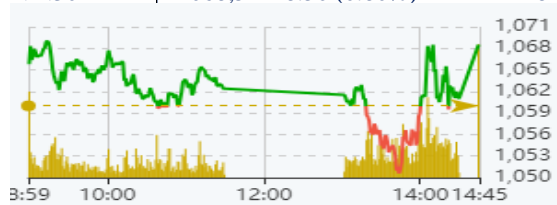
Thanh khoản HSX



Nguồn: Fireant

Chỉ số phái sinh

Phái sinh	Đóng cửa	Thay đổi	Basis	OI
VN30	1067,57	0,25%	-0,93	
VN30F1M	1068,5	8.50 (0.80%)		48256

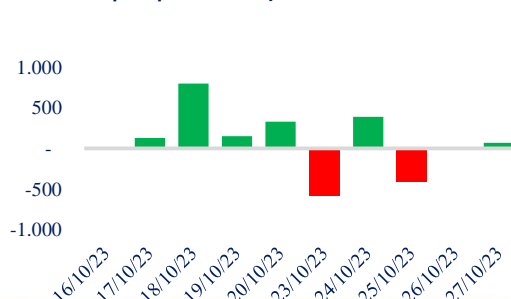


Nguồn: Fireant

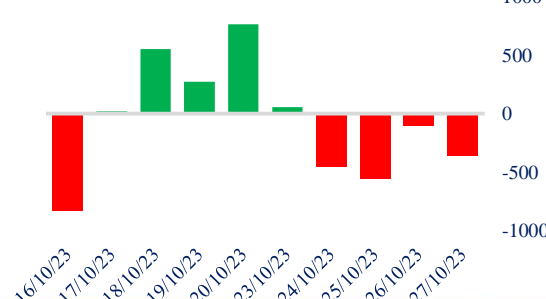
## XU HƯỚNG DÒNG TIỀN

- VN-Index kết phiên tăng 5,2 điểm (+0,49%) đóng cửa tại 1.060,6 điểm. Độ rộng thị trường nghiêng về bên mua với 310 mã tăng và 163 mã giảm. Thị trường gặp áp lực bán và chìm trong sắc đỏ gần hết cả phiên, dòng tiền chỉ tham gia bắt đáy sau khoảng 14 giờ và giúp thị trường phủ nhận hoàn toàn áp lực bán trong phiên.
- Dòng tiền vào mạnh nhóm cổ phiếu nhận được nhiều thông tin hỗ trợ gần đây như thép và dịch vụ dầu khí và một số cổ phiếu bất động sản tạo ra sự giải tỏa về tâm lý trên thị trường. Ngoài ra, nhóm cổ phiếu small cap cũng là nhóm hút được dòng tiền phiên nay.
- Trong khi đó áp lực bán tại nhóm cổ phiếu họ Vin với VHM, VRE và và một số cổ phiếu vốn hóa lớn như MSN, SAB phần nào kìm hãm đà hồi phục của thị trường.
- Khối ngoại phiên nay tiếp tục bán ròng với giá trị khoảng 350 tỷ. Trong đó VHM, VRE và MSN là những cổ phiếu bị bán mạnh, tạo ra đà giảm ở những cổ phiếu này.
- Dòng tiền nhập cuộc giúp thị trường hồi phục tích cực cho thấy tâm lý giao dịch phần nào đã được cải thiện.

Giao dịch tự doanh 10 phiên HSX



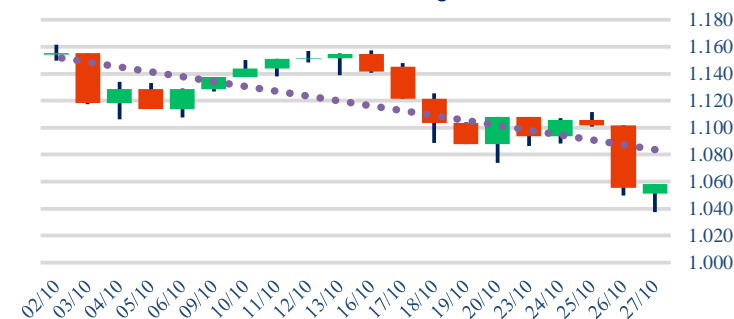
Giao dịch nước ngoài 10 phiên HSX



## PHÂN TÍCH KỸ THUẬT

- VN-Index ghi nhận cây nến Hammer thể hiện bên mua chiếm ưu thế và hấp thụ được hết áp lực bán trong phiên. Tuy nhiên, khối lượng giao dịch vẫn chỉ ngang mức trung bình 20 phiên, điều này cho thấy dòng tiền vẫn chưa nhập cuộc mạnh mẽ. Do đó, xu hướng giảm ngắn hạn vẫn đang chi phối diễn biến của thị trường.

Biểu đồ VNIndex 1 tháng



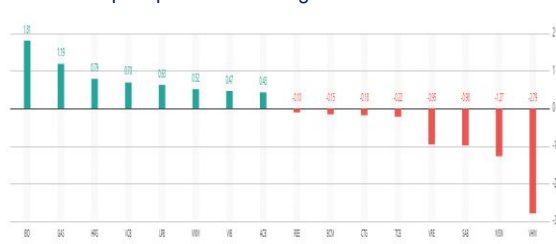
## CHIẾN LƯỢC GIAO DỊCH

- Với việc xu hướng giảm ngắn hạn VN-Index vẫn được duy trì, nhà đầu tư nên ưu tiên cầm tiền mặt và thận trọng khi mở vị thế mua.
- + Kịch bản 1: VN-Index tiếp tục hồi phục về vùng 1.070 - 1.080
- + Kịch bản 2: VN-Index giao dịch giằng co quanh vùng 1.050 - 1.060

Tăng giảm nhóm ngành

Ngành	Ngày	Tháng
Dầu khí	0,88%	0,88%
Hóa chất	0,86%	0,86%
Tài nguyên Cơ bản	2,04%	2,04%
Xây dựng & vật liệu	1,80%	1,80%
Hàng & Dịch vụ CN	1,02%	1,02%
Ô tô và phụ tùng	0,57%	0,57%
Thực phẩm & đồ uống	-1,73%	-1,73%
Hàng cá nhân & Gia dụng	-0,07%	-0,07%
Y tế	-0,13%	-0,13%
Bán lẻ	-0,36%	-0,36%
Truyền thông	4,35%	4,35%
Du lịch & Giải trí	0,04%	0,04%
Điện, nước & dầu khí	s	1,87%
Bảo hiểm	1,28%	1,28%
Bất động sản	1,16%	1,16%
Dịch vụ tài chính	-1,57%	-1,57%
Ngân hàng	1,61%	1,61%
Công nghệ Thông tin	0,37%	0,37%

Top cổ phiếu ảnh hưởng chỉ số



Nguồn: Fireant

Top NN mua ròng HSX

Mã	Giá đóng cửa	Thay đổi	KLGD
VCI	35,6	+1,60/+4,71%	2.265.900
STB	28,7	+0,60/+2,14%	1.579.600
SSI	29,45	+0,75/+2,61%	1.491.240
HPG	23,35	+0,55/+2,41%	1.766.030
DGC	85	0,00/0,00%	181.900

Top NN bán ròng HSX

Mã	Giá đóng cửa	Thay đổi	KLGD
VHM	39,2	-2,60/-6,22%	3.552.330
VRE	22,9	-1,70/-6,91%	3.572.540
MSN	57,8	-3,60/-5,86%	1.128.080
VIC	41,6	0,00/0,00%	1.372.780
CTG	28,2	-0,15/-0,53%	1.698.900

Giao dịch cổ đông lớn và nội bộ

Mã	Tên	Vị trí	Ngày	Đăng ký	Khối lượng
THG	CTCP Đầu tư Xây dựng Gia Th	---	27/10/2023	Đăng ký mua	550.000
DHC	Nguyễn Thanh Nghĩa	Thành viên HĐQT	27/10/2023	Đăng ký mua	500.000
EVF	Tôn Thị Hải Yến	Phó Tổng giám đốc	27/10/2023	Đăng ký mua q	481.360
EVF	CTCP Quản lý Quỹ Amber	---	27/10/2023	Đăng ký mua q	1.850.330
THP	Nguyễn Thị Phi Anh	Tổng giám đốc	27/10/2023	Đăng ký mua	800.000

## TIN TỨC

### Trong nước

[Hàng chục dự án muốn bán điện trực tiếp, không qua EVN](#)  
[Vốn FDI vào VN đạt hơn 25.76 tỷ USD trong 10 tháng qua](#)  
[Chính phủ chỉ đạo hoàn thiện nghị định về kinh doanh xăng dầu](#)

### Thế giới

[ECB chấm dứt chuỗi tăng lãi suất liên tiếp từ tháng 7 năm ngoái](#)  
[Chứng khoán Mỹ và châu Á hồi phục sau phiên bán tháo](#)  
[Kinh tế Mỹ đang 'ha cánh mềm'](#)

### Doanh nghiệp

[IDC: Lãi ròng giảm 62% trong quý 3](#)  
["Miếng bánh" ngành tiệm chùng](#)  
[Lương tiêu thụ phân bón Phú Mỹ tăng 12% so với cùng kỳ](#)

### Hàng hóa

[Dầu giảm hơn 2% do lo sợ nhu cầu suy yếu](#)  
[Ấn Độ giảm giá sản xuất khẩu gạo basmati](#)  
[Xuất khẩu rau quả đạt kỷ lục gần 5 tỷ USD](#)

Top 10 khối lượng giao dịch HSX

	Khối lượng giao dịch	Thay đổi	
1	VIX	31.157.900	-0,37%
2	NVL	24.839.200	3,10%
3	DIG	22.971.800	6,82%
4	VND	20.912.900	1,09%
5	SSI	19.531.600	2,61%
6	DXG	17.996.900	6,75%
7	VHM	16.470.000	-6,22%
8	STB	15.600.000	2,14%
9	HPG	14.219.200	2,41%
10	PDR	13.101.900	3,76%

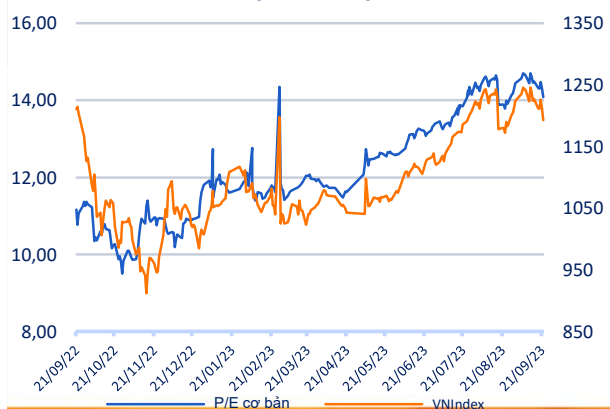
Giá hàng hóa

	Hàng ngày	1 tháng	YTD
Vàng	0,00%	6,3%	9,4%
Bạc	0,17%	0,9%	-4,5%
Dầu Brent	1,34%	-6,6%	3,7%
Dầu Thô WTI	1,38%	-8,0%	4,8%
Khí Tự nhiên	2,47%	21,0%	-20,4%
Dầu Nhiên liệu	0,53%	-7,8%	-9,0%
Cà phê Mỹ	-0,46%	9,8%	-3,4%
Lúa mì Mỹ	-0,29%	-0,3%	-27,1%
Đường London	0,00%	2,4%	32,3%
Cotton Mỹ	0,06%	-4,6%	1,5%

Tỷ giá hối đoái

	Thay đổi	Tỷ giá NHNN	
		Mua	Bán
USD/VND	24575	-0,06%	USD 23.400 25.262
EUR/USD	1,06	-0,06%	EUR 24.175 26.720
GBP/USD	1,21	-0,08%	GBP 27.774 30.698
USD/JPY	150,18	-0,13%	JPY 152 168
AUD/USD	0,63	0,28%	AUD 14.507 16.034

Định giá thị trường



**HỆ THỐNG KHUYẾN NGHỊ CỦA VIETFIRST**

Hệ thống khuyến nghị của VFS được xây dựng dựa trên sự chênh lệch giữa giá cổ phiếu thị trường tại thời điểm đánh giá và giá mục tiêu 12 tháng

Hệ thống khuyến nghị	Diễn giải
<b>MUA</b>	Nếu giá mục tiêu cao hơn giá thị trường từ 15% trở lên
<b>THEO DÕI</b>	Nếu giá mục tiêu cao hơn giá thị trường từ 5 – 15%
<b>NẮM GIỮ</b>	Nếu giá mục tiêu cao hơn giá thị trường không quá 5%
<b>BÁN</b>	Nếu giá mục tiêu thấp hơn giá thị trường tối thiểu 5%

**© CÔNG TY CỔ PHẦN CHỨNG KHOÁN NHẤT VIỆT (VFS)****Hội sở Hồ Chí Minh**

Lầu 1 117 - 119 - 121 Nguyễn Du P, Bến Thành Q, 1 Thành phố HCM

Điện thoại: **(84-8) 62556586** Fax: **(84-8) 62556580**

Website: [www.vfs.com.vn](http://www.vfs.com.vn)

**Chi nhánh Hà Nội**

Tầng 5, Số 37 Bà Triệu, Phường Hàng Bài, Quận Hoàn Kiếm, Thành phố Hà Nội.

Điện thoại: **(84-4) 39288222** Fax: **(84-4) 39338222**

Tuyên bố miễn trách nhiệm: Bản quyền thuộc về Công ty CP Chứng khoán Nhất Việt (VFS). Những thông tin sử dụng trong báo cáo được thu thập từ những nguồn đáng tin cậy và VFS không chịu trách nhiệm về tính chính xác của chúng. Quan điểm thể hiện trong báo cáo này là của (các) tác giả và không nhất thiết liên hệ với quan điểm chính thức của VFS. Không một thông tin cũng như ý kiến nào được viết ra nhằm mục đích quảng cáo hay khuyến nghị mua/bán bất kỳ chứng khoán nào. Báo cáo này không được phép sao chép tái bản bởi bất kỳ cá nhân hoặc tổ chức nào khi chưa được phép của VFS.