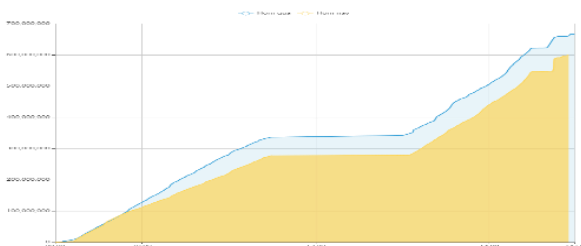


THỐNG KÊ THỊ TRƯỜNG

	HSX	HNX
Giá đóng cửa	1179,7	230,7
Thay đổi	4,0	1,6
Thay đổi %	0,34%	0,70%
KLGD (Triệu CP)	85.784.500	85,8
GTGD (Tỷ)	1.682,00 tỷ	19,73 tỷ
Độ rộng thị trường		
CP tăng giá	266	90
CP giảm giá	174	72
CP tham chiếu	112	70
P/E	14,2	19,9
P/B	1,7	1,4

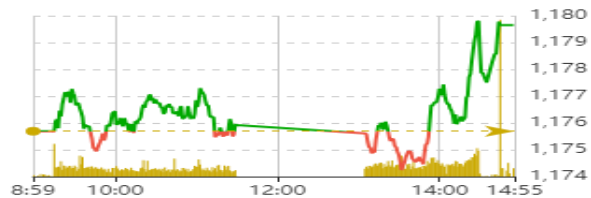
Thanh khoản HSX



Nguồn: Fireant

Chỉ số phái sinh

Phái sinh	Đóng cửa	Thay đổi	Basis	OI
VN30	1181,71	0,22%	-4,29	
VN30F1M	1186	2.40 (0.20%)		50345

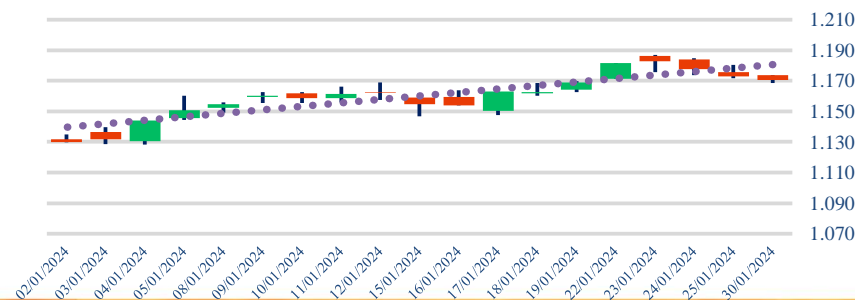


Nguồn: Fireant

XU HƯỚNG DÒNG TIỀN

- VN-Index kết phiên tăng 3,96 điểm (+0,34%) lên 1.179,65 điểm. Độ rộng thị trường nghiêng về bên mua với 266 mã tăng và 174 mã giảm. Dòng tiền hoạt động sôi nổi cuối phiên giúp VN-Index kết phiên khởi sắc
- Trong khi nhóm cổ phiếu vốn hóa lớn tiếp tục diễn biến giằng co và phân hóa thì nhóm vốn hóa vừa và nhỏ hoạt động tích cực, sắc xanh lan tỏa đóng góp tích cực cho chỉ số chung phiên nay
- Về nhóm ngành, bán lẻ, vận tải & kho bãi, xây dựng là những nhóm ngành tăng điểm tốt nhất, các nhóm ngành còn lại mặc dù không tăng quá mạnh nhưng độ rộng vẫn nghiêng về bên mua cho thấy dòng tiền lan tỏa khá tốt
- Khối ngoại đảo chiều mua ròng trong phiên chiều, hỗ trợ cho tâm lý thị trường. Trong đó, STB, PC1... là những cổ phiếu thu hút dòng tiền, ngược lại VRE, KDC... chịu áp lực bán ra
- Dòng tiền tập trung ở nhóm vốn hóa vừa và nhỏ trong khi nhóm vốn hóa lớn vẫn trong trạng thái lưỡng lự khiến VN-Index chưa thể bứt phá mạnh mẽ

Biểu đồ VNIndex 1 tháng



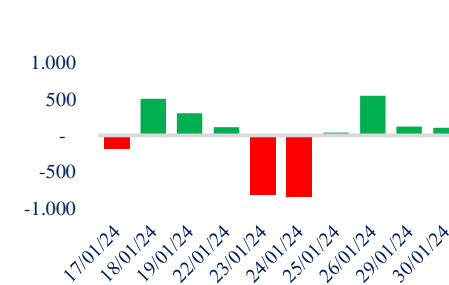
PHÂN TÍCH KỸ THUẬT

- VN-Index ghi nhận nền tảng, đóng cửa ở mức cao nhất phiên, phù hợp áp lực bán trong phiên liền trước. Thanh khoản tương đương mức trung bình 05 phiên cho thấy nỗ lực dẫn dắt thị trường của bên mua. Việc bên mua hoạt động sôi nổi hơn sau thời gian điều chỉnh tích lũy có thể là tín hiệu sớm cho việc tiếp diễn xu hướng tăng ngắn hạn.

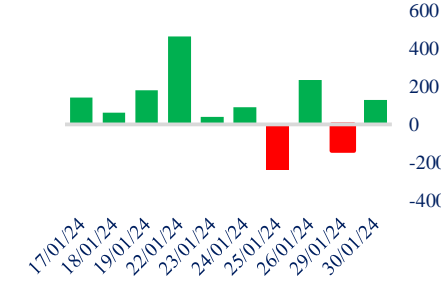
CHIẾN LƯỢC GIAO DỊCH

- Kịch bản 1: VN-Index sideway vùng 1.170 - 1.190 điểm. Nhà đầu tư có thể duy trì tỷ trọng cổ phiếu khoảng 50%, tập trung vào các nhóm ngành thu hút dòng tiền như bán lẻ, xây dựng... nhưng không nên mua đuổi cổ phiếu tăng mạnh trong phiên.
- Kịch bản 2: VN-Index tiếp tục biến động hẹp quanh vùng 1.175 điểm. Nhà đầu tư có thể cơ cấu lại danh mục, tập trung sang nhóm cổ phiếu thu hút dòng tiền nhưng cần giữ tỷ trọng cổ phiếu ở mức an toàn.

Giao dịch tự doanh 10 phiên HSX



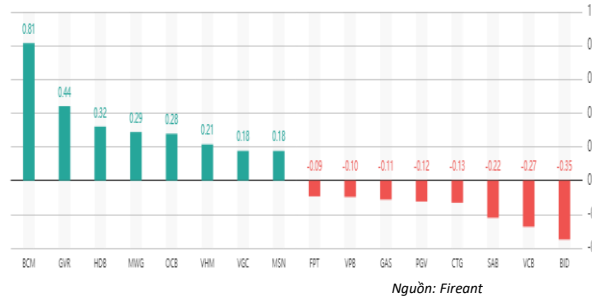
Giao dịch nước ngoài 10 phiên HSX



Tăng giảm nhóm ngành

Ngành	Ngày	Tháng
Dầu khí	0,43%	-0,18%
Hóa chất	1,17%	3,21%
Tài nguyên Cơ bản	0,25%	0,38%
Xây dựng và Vật liệu	1,81%	1,90%
Hàng & Dịch vụ Công nghiệp	0,22%	0,82%
Ô tô và phụ tùng	2,57%	2,58%
Thực phẩm và đồ uống	0,10%	-1,31%
Hàng cá nhân & Gia dụng	0,67%	4,53%
Y tế	-0,05%	1,17%
Bán lẻ	2,14%	3,78%
Truyền thông	-0,69%	-11,06%
Du lịch và Giải trí	0,13%	0,00%
Điện, nước & xăng dầu khí đ	-0,16%	1,90%
Ngân hàng	-0,16%	11,27%
Bảo hiểm	0,03%	3,34%
Bất động sản	-0,39%	-1,95%
Dịch vụ tài chính	0,89%	3,11%
Công nghệ Thông tin	0,39%	-0,73%

Top cổ phiếu ảnh hưởng chỉ số



Top NN mua ròng HSX

Mã	Đóng cửa	Thay đổi	KLGD
STB	30,7	0,35 / 1,15%	11.807.400
PC1	30,75	1,95 / 6,77%	20.138.700
HSG	23,15	0,30 / 1,31%	11.393.200
PDR	28,45	0,25 / 0,89%	11.341.000
BCM	65,3	3,20 / 5,15%	1.708.300

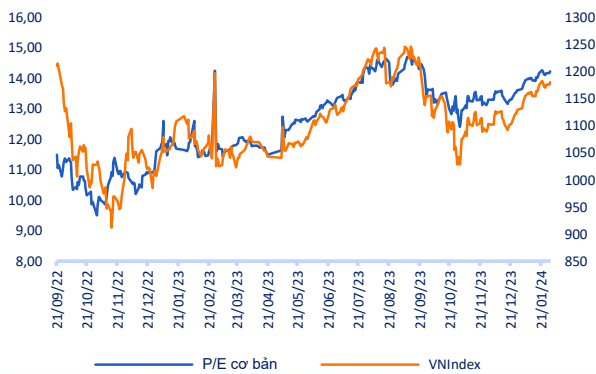
Top NN bán ròng HSX

Mã	Đóng cửa	Thay đổi	KLGD
VRE	23,4	0,10 / 0,43%	8.150.500
KDC	61,6	-0,20 / -0,32%	3.298.500
VNM	66,9	-0,10 / -0,15%	1.840.400
VHM	42	0,20 / 0,48%	2.908.300
MWG	45,4	0,80 / 1,79%	7.901.200

Giao dịch cổ đông lớn và nội bộ

Mã	Tên	Vị trí	Ngày	Đăng ký	Khối lượng
NKG	Đầu tư Thương mại SMC	---	30/01/2024	Bán	13.104.000
DC4	Haugiang Hdtc	---	29/01/2024	Bán	0
DC4	Haugiang Hdtc	---	29/01/2024	Bán	0
DC4	Haugiang Hdtc	---	29/01/2024	Bán	0
DC4	Haugiang Hdtc	---	29/01/2024	Bán	0

Định giá thị trường



TIN TỨC

Trong nước

[Gỡ “nút thắt” cho logistics](#)
[Chủ động chào đón doanh nghiệp đầu tư nông nghiệp](#)
[Nhân lực cho ngành bán dẫn cần chiến lược “điều hướng”](#)

Doanh nghiệp

[Doanh thu của Vinhomes lần đầu vượt mốc 100.000 tỷ](#)
[POM đã cản trừ 252 tỷ dư nợ với nhà cung cấp bằng cp](#)
[DIC Corp lãi đột biến 1.385% trong quý 4/2023](#)

Thế giới

[Triển vọng phục hồi kinh tế Trung Quốc vẫn chưa sáng cửa](#)
[Trung Quốc phát hiện mỏ dầu trữ lượng hơn 100 triệu tấn](#)
[Tổng thống Nga Putin tiết lộ “cường quốc hạt nhân” mới](#)

Hàng hóa

[Vàng SJC lại vượt mốc 77 triệu đồng/lượng](#)
[Giá gas hôm nay 30/1: Xoay chiều tăng gần 1%](#)
[Giá lúa gạo hôm nay 30/1: Đi ngang trên diện rộng](#)

Top 10 khối lượng giao dịch HSX

	Khối lượng giao dịch	Thay đổi
1 SHB	22.356.200	0,00%
2 PC1	20.138.700	6,77%
3 HPG	17.621.200	0,00%
4 ACB	15.322.650	0,00%
5 MBB	14.585.100	-0,23%
6 VIX	14.235.800	0,87%
7 DBC	13.141.900	3,85%
8 SSI	11.905.200	0,59%
9 STB	11.807.400	1,15%
10 HSG	11.393.200	1,31%

Giá hàng hóa

	Đóng cửa	+/-	%
Vàng	1948,7	0,1845	0,96%
Bạc	24,1	0,0013	0,53%
Đồng	3,8	-0,0003	-0,85%
Dầu Thô WTI	69,9	-0,0048	-0,68%
Dầu Brent	74,7	-0,0040	-0,53%
Khí Tự nhiên	2,5	0,0004	1,61%
Nhôm	2143,5	0,0500	0,23%
Kẽm	2406,5	0,2200	0,92%
Gỗ	532,5	-0,0150	-0,28%
Yến mạch	369,0	0,0410	1,12%

Tỷ giá hối đoái

	Thay đổi	Tỷ giá NHNN	
		Mua	Bán
USD/VND	24345 -0,20%	USD 23.400	25.187
EUR/USD	25914 -0,25%	EUR 24.757	27.363
GBP/USD	30394 -0,15%	GBP 28.986	32.037
USD/JPY	161,00 0,00%	JPY 154	170
AUD/USD	15777 0,06%	CHF 26.418	29.199

HỆ THỐNG KHUYẾN NGHỊ CỦA VIETFIRST

Hệ thống khuyến nghị của VFS được xây dựng dựa trên sự chênh lệch giữa giá cổ phiếu thị trường tại thời điểm đánh giá và giá mục tiêu 12 tháng

Hệ thống khuyến nghị	Diễn giải
MUA	Nếu giá mục tiêu cao hơn giá thị trường từ 15% trở lên
THEO DÕI	Nếu giá mục tiêu cao hơn giá thị trường từ 5 – 15%
NẮM GIỮ	Nếu giá mục tiêu cao hơn giá thị trường không quá 5%
BÁN	Nếu giá mục tiêu thấp hơn giá thị trường tối thiểu 5%

© CÔNG TY CỔ PHẦN CHỨNG KHOÁN NHẤT VIỆT (VFS)**Hội sở Hồ Chí Minh**

Lầu 1 117 - 119 - 121 Nguyễn Du P, Bến Thành Q, 1 Thành phố HCM

Điện thoại: (84-8) 62556586 Fax: (84-8) 62556580

Website: www.vfs.com.vn

Chi nhánh Hà Nội

Tầng 5, Số 37 Bà Triệu, Phường Hàng Bài, Quận Hoàn Kiếm, Thành phố Hà Nội.

Điện thoại: (84-4) 39288222 Fax: (84-4) 39338222

THÔNG TIN LIÊN HỆ

Nguyễn Minh Hoàng	Giám đốc phòng phân tích hoang.nguyenminh@vfs.com.vn
Nguyễn Hoàng Long	Chuyên viên phân tích long.nguyen@vfs.com.vn
Đặng Thu Hiền	Chuyên viên phân tích hien.dang@vfs.com.vn
Nguyễn Thị Huyền	Chuyên viên phân tích huyen.nguyen@vfs.com.vn
Nguyễn Anh Quân	Chuyên viên phân tích quan.nguyen@vfs.com.vn
Nguyễn Thị Mai	Chuyên viên phân tích mai.nguyen@vfs.com.vn

Tuyên bố miễn trách nhiệm: Bản quyền thuộc về Công ty CP Chứng khoán Nhất Việt (VFS). Những thông tin sử dụng trong báo cáo được thu thập từ những nguồn đáng tin cậy và VFS không chịu trách nhiệm về tính chính xác của chúng. Quan điểm thể hiện trong báo cáo này là của (các) tác giả và không nhất thiết liên hệ với quan điểm chính thức của VFS. Không một thông tin cũng như ý kiến nào được viết ra nhằm mục đích quảng cáo hay khuyến nghị mua/bán bất kỳ chứng khoán nào. Báo cáo này không được phép sao chép tái bản bởi bất kỳ cá nhân hoặc tổ chức nào khi chưa được phép của VFS.