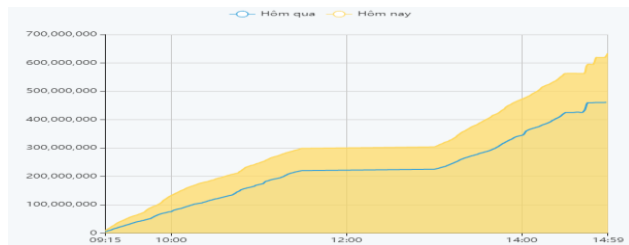


THỐNG KÊ THỊ TRƯỜNG

	HSX	HNX
Giá đóng cửa	1059,4	206,0
Thay đổi	3,1	0,4
Thay đổi %	0,29%	0,17%
KLGD (Triệu CP)	634,0	72,3
GTGD (Tỷ)	11042,76	1030,82
CP có giao dịch	93%	65%
CP tăng giá	190 / 39,75%	76 / 22,22%
CP giảm giá	176 / 36,82%	79 / 23,10%
CP tham chiếu	112 / 23,43%	187 / 54,68%
P/E	11.81	14.84
P/B	1.67	1.19

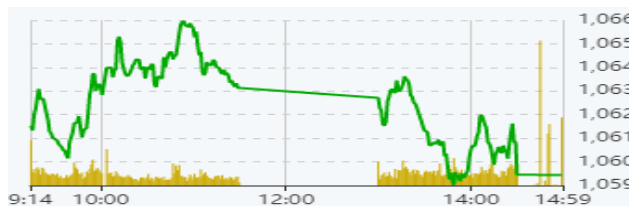
Thanh khoản HSX



Nguồn: Fireant

Chỉ số phái sinh

Phái sinh	Đóng cửa	Thay đổi	Basis	OI
VN30	1067,24	0,55%	2,74	
VN30F1M	1064,5	8.50 (0.80%)		

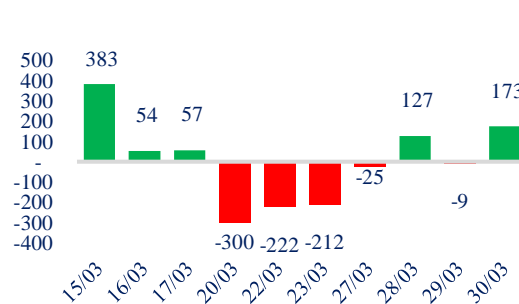


Nguồn: Fireant

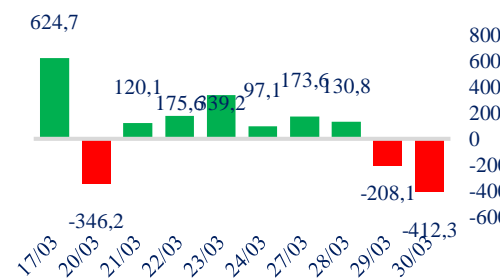
XU HƯỚNG DÒNG TIỀN

- VN-Index kết phiên tăng nhẹ 3,11 điểm (+0,29%) lên 1.059,44 điểm. Tuy nhiên, độ rộng thị trường tương đối cân bằng với 190 mã tăng giá và 176 mã giảm giá trên HSX. Mặc dù khởi đầu khá hăng phần với việc mở gap tăng đầu phiên, áp lực bán gia tăng mạnh hơn trong phiên chiều khiến VN-Index đánh mất hoàn toàn diễn biến tăng giá trong phiên.
- Nhóm cổ phiếu Midcap và Smallcap đều bị bán mạnh trong phiên chiều. Trong đó nhóm cổ phiếu xây dựng hạ tầng, vật liệu xây dựng, thủy sản đều chìm trong sắc đỏ. Nhóm cổ phiếu chứng khoán cũng chịu áp lực điều chỉnh sau những phiên thăng hoa.
- Trong khi đó, nhóm cổ phiếu vốn hóa lớn, đặc biệt là nhóm cổ phiếu họ Vin và nhóm Ngân hàng vẫn nỗ lực duy trì sắc xanh đến cuối phiên và giữ trụ thị trường.
- Trên sàn HOSE, khối ngoại tiếp tục bán ròng với giá trị 408 tỷ đồng, trong đó, STB vẫn là cổ phiếu bị bán ròng mạnh nhất với giá trị lên tới 283 tỷ đồng.
- Mặc dù nhóm cổ phiếu vốn hóa lớn vẫn thay nhau giữ trụ chỉ số, nhưng điều này lại không tạo ra sự lan tỏa trên thị trường. Điều này cho thấy dòng tiền đang dần thận trọng hơn.

Giao dịch tự doanh 10 phiên HSX



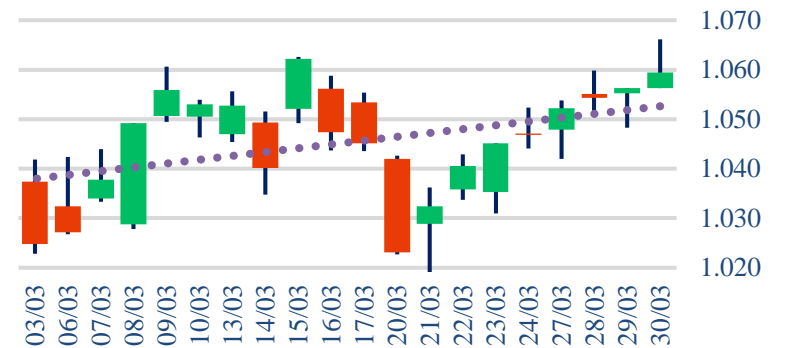
Giao dịch nước ngoài 10 phiên



PHÂN TÍCH KỸ THUẬT

- Nền dạng "shooting star" với thanh khoản vượt mức trung bình 20 phiên xuất hiện cho thấy áp lực bán đã gia tăng trở lại tại vùng kháng cự gần 1.060 điểm. Tần suất xuất hiện những nền có bóng nến trên dài ngày càng lớn cho thấy đà tăng đang có dấu hiệu suy yếu. Nếu VN-Index ghi nhận một nền giảm trong phiên tiếp theo, tín hiệu đảo chiều từ nền "shooting star" sẽ được xác nhận và VN-Index có khả năng sẽ bước vào một nhịp điều chỉnh ngắn hạn.

Biểu đồ VNIndex 1 tháng



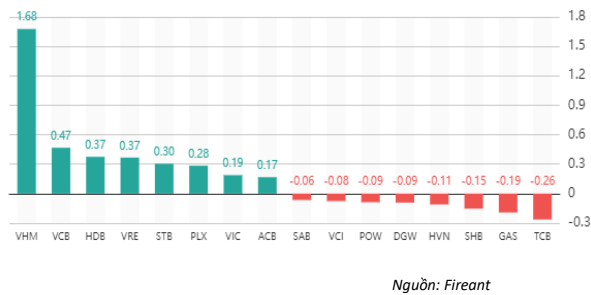
CHIẾN LƯỢC GIAO

- Nhà đầu tư nên giữ tỷ trọng cổ phiếu ở mức 20%-30% danh mục có thể cân nhắc chốt lời một phần với những cổ phiếu đã ghi nhận mức tăng trưởng trên 10% để bảo toàn lợi nhuận.
- + Kịch bản 1: VN-Index điều chỉnh về vùng 1.050 điểm.
- + Kịch bản 2: VN-Index hình thành nền giá tích lũy quanh vùng 1.060 điểm.

Tăng giảm nhóm ngành

Ngành	Ngày	Tháng
Dầu khí	0,71%	-2,21%
Hóa chất	-0,35%	2,24%
Tài nguyên Cơ bản	-0,17%	2,76%
Xây dựng & vật liệu	0,05%	0,85%
Hàng & Dịch vụ CN	-0,17%	0,69%
Ô tô và phụ tùng	-1,58%	-1,83%
Thực phẩm & đồ uống	0,20%	-1,01%
Hàng cá nhân & Gia dụng	0,74%	0,06%
Y tế	0,23%	-3,18%
Bán lẻ	-1,55%	-4,56%
Truyền thông	0,20%	-7,57%
Du lịch & Giải trí	-0,21%	5,84%
Viễn thông	0,50%	-0,25%
Điện, nước & dầu khí	-0,39%	-0,55%
Bảo hiểm	0,57%	0,41%
Bất động sản	1,16%	7,11%
Dịch vụ tài chính	-0,02%	10,70%
Ngân hàng	0,29%	4,42%
Công nghệ Thông tin	0,06%	-1,74%

Top cổ phiếu ảnh hưởng chỉ số



Top NN mua ròng HSX

Mã	Giá đóng cửa	Thay đổi	KLGD
HPG	20,8	0,00/0,00%	3.638.431
VHM	49,55	+1,55/+3,23%	755.477
DXG	12,45	+0,05/+0,40%	2.514.800
VNM	75	+0,10/+0,13%	327.238
PLX	36,9	+0,90/+2,50%	433.900

Top NN bán ròng HSX

Mã	Giá đóng cửa	Thay đổi	KLGD
STB	26	+0,65/+2,56%	11.098.033
SSI	20,95	-0,10/-0,48%	3.609.399
DGW	29,25	-2,20/-7,00%	2.340.812
VPB	20,9	0,00/0,00%	3.138.258
VND	15,25	-0,15/-0,97%	3.751.900

Giao dịch cổ đông lớn và nội bộ

Mã	Tên	Vị trí	Ngày	Đăng ký
950	PGC	CTCP Quản lý Quỹ đầu tư MB	30/03/2023	Đăng ký bán
	CTX	Lý Quốc Hùng	30/03/2023	Đăng ký bán
850	PMW	Đặng Hồng Đăng	30/03/2023	Đăng ký mua
	DDN	Đỗ Thành Trung	30/03/2023	Đăng ký mua
	PMW	Phạm Tấn Luận	30/03/2023	Đăng ký mua

TIN TỨC

Trong nước

[Thành phố có doanh thu du lịch tăng gần 5 lần](#)
[EVN 'gõ cửa' Bộ Công Thương về giá điện](#)
[Doanh nghiệp Việt ồ ạt đóng cửa](#)
[TPHCM phát triển du lịch golf để hút khách](#)
[Cầu nối địa và đầu tư công nâng đỡ tăng trưởng](#)

Doanh nghiệp

[NKG: lỗ gần gấp đôi sau kiểm toán](#)
[Masan được "bom" thêm 375 triệu USD](#)
[Hòa Phát tập trung cho quả dầm thép 3 tỷ đô](#)
[Lãnh đạo GELEX xin từ nhiệm](#)
[VCI: 3 tháng đầu năm lãi gần 100 tỷ đồng](#)

Thế giới

[Thị trường vốn châu Á đối mặt với nhiều bất ổn hơn](#)
[Cú hích thúc đẩy Fed 'quay xe'](#)
[6 rủi ro chính với kinh tế toàn cầu năm nay](#)
[Nền kinh tế Nga thiếu lao động trầm trọng](#)
[Giới đầu tư ha kỳ vọng về các đợt tăng lãi suất](#)

Hàng hóa

[Vàng thế giới lùi nhẹ](#)
[Dầu quay đầu giảm](#)
[Giá thép ngày 30/3: Tiếp tục tăng trên sàn giao dịch](#)
[Sản xuất, tiêu thụ thép rơi vào thế 'gong kim'](#)
[Xuất khẩu nhiều mặt hàng chủ lực giảm mạnh](#)

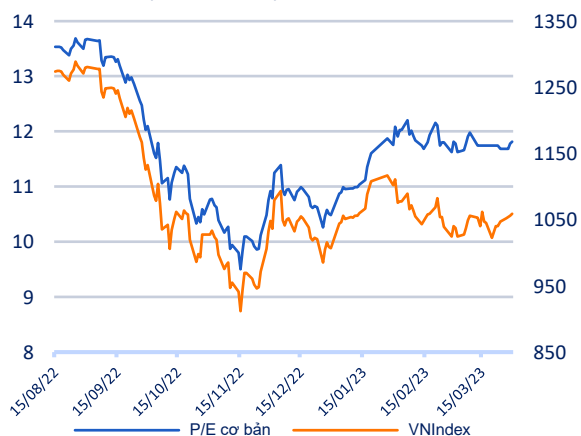
Top 10 khối lượng giao

Khối lượng giao dịch		
1	STB	39.396.200
2	NKG	26.105.700
3	VND	23.377.300
4	SSI	23.213.000
5	NVL	21.984.600
6	HPG	20.958.100
7	HSG	18.937.200
8	SHB	18.665.900
9	DXG	16.275.500
10	VPB	15.528.600

Giá hàng hóa

	Hàng ngày	1 tháng	YTD
Vàng	0,17%	-2,2%	-0,3%
Bạc	0,06%	-8,7%	-16,1%
Dầu Brent	-0,15%	-4,5%	-3,9%
Dầu Thô WTI	-0,21%	-4,0%	-4,9%
Khí Tự nhiên	1,76%	-0,4%	-42,0%
Dầu Nhiên liệu	-0,22%	-4,5%	-18,6%
Cà phê Mỹ	0,21%	1,3%	5,8%
Lúa mì Mỹ	0,41%	-12,2%	-12,9%
Đường London	-0,68%	2,0%	5,0%
Cotton Mỹ	-0,05%	-3,5%	-1,0%

Định giá thị trường



HỆ THỐNG KHUYẾN NGHỊ CỦA VIETFIRST

Hệ thống khuyến nghị của VFS được xây dựng dựa trên sự chênh lệch giữa giá cổ phiếu thị trường tại thời điểm đánh giá và giá mục tiêu 12 tháng

Hệ thống khuyến nghị	Diễn giải
MUA	Nếu giá mục tiêu cao hơn giá thị trường từ 15% trở lên
THEO DÕI	Nếu giá mục tiêu cao hơn giá thị trường từ 5 – 15%
NĂM GIỮ	Nếu giá mục tiêu cao hơn giá thị trường không quá 5%
BÁN	Nếu giá mục tiêu thấp hơn giá thị trường tối thiểu 5%

© CÔNG TY CỔ PHẦN CHỨNG KHOÁN NHẤT VIỆT (VFS)

Hội sở Hồ Chí Minh

Lầu 1 117 - 119 - 121 Nguyễn Du P, Bến Thành Q, 1 Thành phố HCM
Điện thoại: (84-8) 62556586 Fax: (84-8) 62556580
Website: www.vfs.com.vn

Chi nhánh Hà Nội

Tầng 5, Số 37 Bà Triệu, Phường Hàng Bài, Quận Hoàn Kiếm, Thành phố Hà Nội.
Điện thoại: (84-4) 39288222 Fax: (84-4) 39338222

Tuyên bố miễn trách nhiệm: Bản quyền thuộc về Công ty CP Chứng khoán Nhất Việt (VFS). Những thông tin sử dụng trong báo cáo được thu thập từ những nguồn đáng tin cậy và VFS không chịu trách nhiệm về tính chính xác của chúng. Quan điểm thể hiện trong báo cáo này là của (các) tác giả và không nhất thiết liên hệ với quan điểm chính thức của VFS. Không một thông tin cũng như ý kiến nào được viết ra nhằm mục đích quảng cáo hay khuyến nghị mua/bán bất kỳ chứng khoán nào. Báo cáo này không được phép sao chép tái bản bởi bất kỳ cá nhân hoặc tổ chức nào khi chưa được phép của VFS.

THÔNG TIN LIÊN HỆ

Nguyễn Minh Hoàng	Chuyên viên phân tích cao cấp hoang.nguyenminh@vfs.com.vn
Vũ Thị Hà Phương	Chuyên viên phân tích phuong.vu@vfs.com.vn
Trần Minh Tâm	Chuyên viên phân tích tam.tran@vfs.com.vn
Nguyễn Hoàng Long	Chuyên viên phân tích long.nguyen@vfs.com.vn
Nguyễn Thị Huyền	Chuyên viên phân tích huyen.nguyen@vfs.com.vn
Đặng Thu Hiền	Chuyên viên phân tích hien.dang@vfs.com.vn