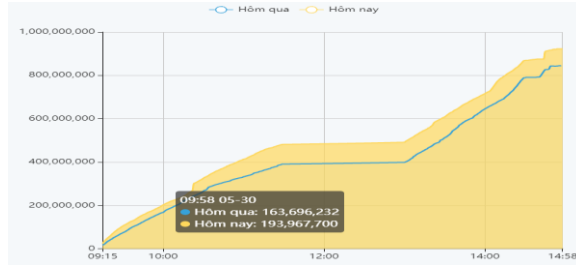


THỐNG KÊ THỊ TRƯỜNG

	HSX	HNX
Giá đóng cửa	1078,1	221,3
Thay đổi	3,1	1,0
Thay đổi %	0,29%	0,47%
KLGD (Triệu CP)	922,9	137,2
GTGD (Tỷ)	16424,14	2086,41
CP có giao dịch	93%	72%
CP tăng giá	225 / 47,57%	101 / 30,33%
CP giảm giá	156 / 32,98%	68 / 20,42%
CP tham chiếu	92 / 19,45%	164 / 49,25%
P/E	12,7	14,93
P/B	1,68	1,20

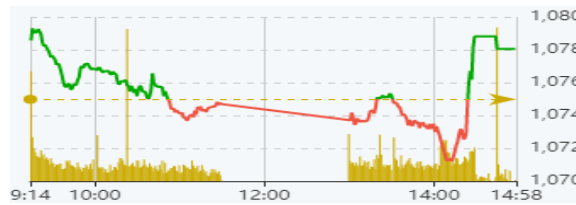
Thanh khoản HSX



Nguồn: Fireant

Chỉ số phái sinh

Phái sinh	Đóng cửa	Thay đổi	Basis	OI
VN30	1071,82	0,19%	3,62	
VN30F1M	1068,2	0.20 (0.02%)		46926



Nguồn: Fireant

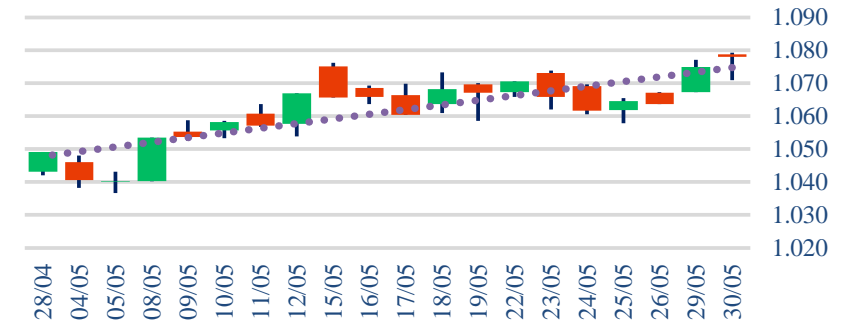
XU HƯỚNG DÒNG TIỀN

- VNINDEX kết phiên tăng 3,07 điểm (+0,29%). Dòng tiền kết phiên nghiêng về phe mua với 225 mã tăng và 119 mã giảm. Trong phiên VNINDEX gặp phải áp lực chốt lời, nhưng lực mua xuất hiện vào cuối phiên đã cân bằng được áp lực bán, trong đó VCB tăng mạnh đóng góp kéo điểm chỉ số.
- Nhóm cổ phiếu midcap và smallcap như BSI, FCN, NHA là nhóm cổ phiếu thu hút dòng tiền. Trong khi đó nhóm cổ phiếu large cap không có nhiều biến động.
- Nhóm chứng khoán phản ứng với vận động tích cực của thị trường và là nhóm đáng chú ý khi duy trì đà tăng tốt trong phiên, đặc biệt là VND khi nhận được tin hỗ trợ khi Trung Nam đã thanh toán 600 tỷ trái phiếu.
- Nhóm cổ phiếu bán lẻ bao gồm MWG, FRT bắt đầu nhận được sự chú ý của dòng tiền khi kết quả kinh doanh tháng 5 đã có sự phục hồi nhẹ do với tháng 4.
- Nếu loại trừ 700 tỷ khối lượng thỏa thuận EIB phiên hôm nay, nước ngoài quay lại mua ròng 200 tỷ. Việc nước ngoài dừng lại đà bán cũng là một tín hiệu tích cực cho thị trường.
- Nhìn chung, những thông tin về vĩ mô đang dần trở nên tích cực có thể coi là khởi đầu cho một chu kỳ mới nhờ vào những hỗ trợ mạnh mẽ của chính phủ. Đà giảm của VNINDEX cũng dần được thu hẹp và thanh khoản cải thiện dần cho những tín hiệu tích cực

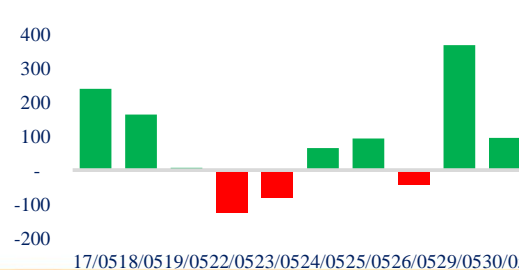
PHÂN TÍCH KỸ THUẬT

VNINDEX kết phiên tạo thành cây nến rút chân với bóng nến dài cho thấy áp lực chốt lời mạnh trong phiên đã được hấp thụ tốt. Khối lượng lớn các phiên trước và hơn trung bình 20 phiên cũng khẳng định thêm sự tích cực của VNINDEX. Tuy nhiên VNINDEX chạm đến đường MA200 và sẽ cần có thêm những sự xác nhận để chính thức bước vào xu hướng tăng trong trung và dài hạn

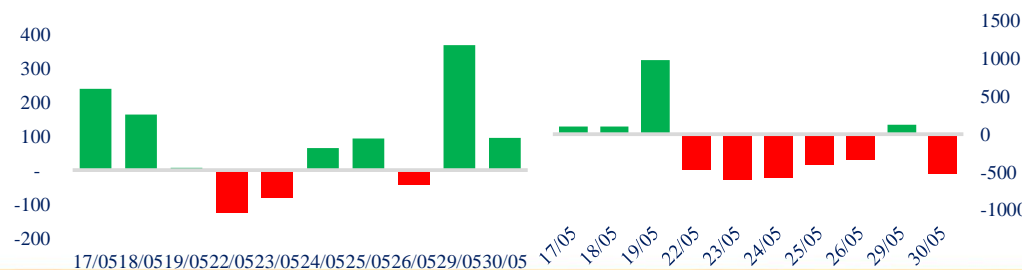
Biểu đồ VNIndex 1 tháng



Giao dịch tự doanh 10 phiên HSX



Giao dịch nước ngoài 10 phiên HSX



CHIẾN LƯỢC GIAO DỊCH

Nhà đầu tư có thể gia tăng vị thế nắm giữ 70 – 100% cổ phiếu tùy khẩu vị rủi ro. Nhóm cổ phiếu đáng chú ý bao gồm: bất động sản khu công nghiệp, chứng khoán, bất động sản, đầu tư công, dầu khí.

- Kịch bản 1: VN-Index hồi phục về vùng 1.100 điểm.
- Kịch bản 2: VN-Index đi ngang quanh vùng 1.080 điểm.

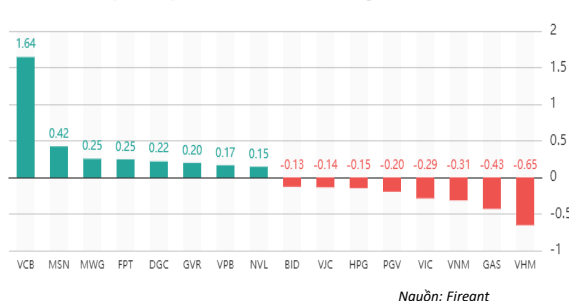
Chỉ số thế giới

Dow Jones	33093,34	1,0%	Shanghai	3224,21	0,1%	FTSE100	7585,1	-0,6%
-----------	----------	------	----------	---------	------	---------	--------	-------

Tăng giảm nhóm ngành

Ngành	Ngày	Tháng
Dầu khí	-0,10%	0,78%
Hóa chất	0,06%	1,71%
Tài nguyên Cơ bản	2,32%	7,84%
Xây dựng & vật liệu	1,62%	4,99%
Hàng & Dịch vụ CN	-0,29%	0,89%
Ô tô và phụ tùng	0,13%	-1,53%
Thực phẩm & đồ uống	0,50%	-2,19%
Hàng cá nhân & Gia dụng	-0,19%	-0,20%
Y tế	-0,53%	8,58%
Bán lẻ	0,37%	-3,17%
Truyền thông	3,66%	3,63%
Du lịch & Giải trí	0,28%	-3,27%
Viễn thông	0,18%	0,97%
Điện, nước & dầu khí	0,56%	-1,93%
Bảo hiểm	-0,01%	-3,10%
Bất động sản	1,60%	-0,59%
Dịch vụ tài chính	2,19%	4,51%
Ngân hàng	0,73%	0,09%
Công nghệ Thông tin	1,47%	0,50%

Top cổ phiếu ảnh hưởng chỉ số



Top NN mua ròng HSX

Mã	Giá đóng cửa	Thay đổi	KLGD
FPT	84	+0,90/+1,08%	3.520.072
VIC	52,4	-0,30/-0,57%	1.899.498
FRT	64,9	+1,70/+2,69%	349.537
DGC	53,8	+2,30/+4,47%	389.581
DGW	35,65	+1,55/+4,55%	521.370

Top NN bán ròng HSX

Mã	Giá đóng cửa	Thay đổi	KLGD
EIB	20,45	+0,20/+0,99%	-34.391.952
VNM	66,5	-0,60/-0,89%	-770.459
NVL	13,35	+0,30/+2,30%	-3.363.700
FUEVFNVD	22,54	+0,18/+0,81%	-1.650.000
NKG	15,5	+0,35/+2,31%	-1.466.000

Giao dịch cổ đông lớn và nội bộ

Mã	Tên	Vị trí	Ngày	Đăng ký	Khối lượng
BWS	Nguyễn Lê Minh Anh	---	30/05/2023	Đăng ký mua	---
CLM	Nguyễn Thái Hà	---	30/05/2023	Đăng ký mua	180.000
BWS	Lê Thị Thanh Thủy	Đại diện công bố thông tin	30/05/2023	Đăng ký mua	50.000
L14	Tổng Công ty Licogi - CTCP	---	30/05/2023	Đăng ký bán	880.000
CAP	Trương Thị Duyên	---	29/05/2023	Đăng ký mua	2.500

TIN TỨC

Trong nước

Những địa phương thu hút trên 1 tỷ USD vốn FDI
 Bình Định: siêu dự án gang thép gần 2,6 tỷ USD
 Du khách Hàn Quốc, Trung Quốc tăng mạnh
 Việt Nam thăng hạng trong chuỗi giá trị tỷ đô

Doanh nghiệp

LDG trong vụ xây 500 nhà trái phép vừa bị khởi tố
 Traphaco - Hãng dược phẩm "quốc dân"
 Nhiều doanh nghiệp bị từ chối hoàn thuế
 Vinafco – hãng định thương hiệu logistics Việt

Thế giới

Buồng' của nền kinh tế số 1 thế giới
 Nguồn điện dư thừa tại một số nước EU
 Không dễ giảm lãi suất
 "Biến số" đẩy nỗ lực nâng trần nợ công của Mỹ vào bế tắc

Hàng hóa

Giá vàng 31/5: Có thể tăng nhẹ trở lại?
 Giá gas: Xoay chiều giảm trở lại hơn 2%
 Giá xăng dầu: Tiếp đà tăng nhẹ
 Giá lúa gạo: Lắng sóng ở các mặt hàng

Giá hàng hóa

	Hàng ngày	1 tháng	YTD
Vàng	0,17%	-2,2%	-0,3%
Bạc	0,06%	-8,7%	-16,1%
Dầu Brent	-0,15%	-4,5%	-3,9%
Dầu Thô WTI	-0,21%	-4,0%	-4,9%
Khí Tự nhiên	1,76%	-0,4%	-42,0%
Dầu Nhiên liệu	-0,22%	-4,5%	-18,6%
Cà phê Mỹ	0,21%	1,3%	5,8%
Lúa mì Mỹ	0,41%	-12,2%	-12,9%
Đường London	-0,68%	2,0%	5,0%
Cotton Mỹ	-0,05%	-3,5%	-1,0%

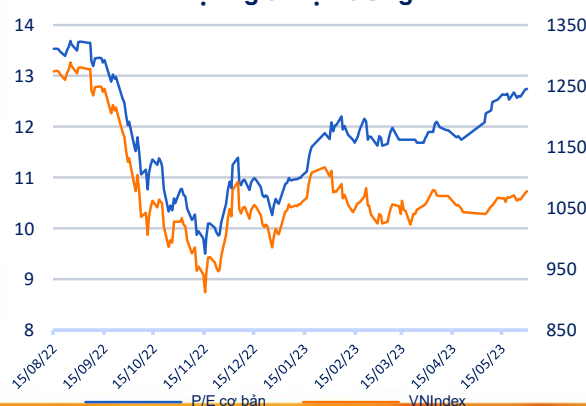
Tỷ giá hối đoái

	Thay đổi
USD/VND	23485 0,01%
EUR/USD	1,07 0,12%
GBP/USD	1,24 0,68%
USD/JPY	140,16 -0,32%
AUD/USD	0,65 0,31%

Tỷ giá NHNN

	Mua	Bán
USD	23.400	24.849
EUR	24.142	26.684
GBP	27.835	30.765
JPY	160	177
AUD	14.723	16.273

Định giá thị trường



Sự kiện trong ngày

23:00	Sản Lượng Công Nghiệp của Hàn Quốc (Năm trên năm) (Tháng 4)	23:00	Bài Phát Biểu của Lowe, Thống Đốc Ngân Hàng Dự Trữ Australia	23:50	Doanh Số của những Nhà Bán Lẻ Lớn (Tháng trên tháng)
-------	---	-------	--	-------	--

HỆ THỐNG KHUYẾN NGHỊ CỦA VIETFIRST

Hệ thống khuyến nghị của VFS được xây dựng dựa trên sự chênh lệch giữa giá cổ phiếu thị trường tại thời điểm đánh giá và giá mục tiêu 12 tháng

Hệ thống khuyến nghị	Diễn giải
MUA	Nếu giá mục tiêu cao hơn giá thị trường từ 15% trở lên
THEO DÕI	Nếu giá mục tiêu cao hơn giá thị trường từ 5 – 15%
NẮM GIỮ	Nếu giá mục tiêu cao hơn giá thị trường không quá 5%
BÁN	Nếu giá mục tiêu thấp hơn giá thị trường tối thiểu 5%

THÔNG TIN LIÊN HỆ

Nguyễn Minh Hoàng	Giám đốc phòng Phân tích hoang.nguyenminh@vfs.com.vn
Vũ Thị Hà Phương	Chuyên viên phân tích phuong.vu@vfs.com.vn
Nguyễn Hoàng Long	Chuyên viên phân tích long.nguyen@vfs.com.vn
Nguyễn Thị Huyền	Chuyên viên phân tích huyen.nguyen@vfs.com.vn
Đặng Thu Hiền	Chuyên viên phân tích hien.dang@vfs.com.vn

© CÔNG TY CỔ PHẦN CHỨNG KHOÁN NHẤT VIỆT (VFS)

Hội sở Hồ Chí Minh

Lầu 1 117 - 119 - 121 Nguyễn Du P, Bến Thành Q, 1 Thành phố HCM

Điện thoại: (84-8) 62556586 Fax: (84-8) 62556580

Website: www.vfs.com.vn

Chi nhánh Hà Nội

Tầng 5, Số 37 Bà Triệu, Phường Hàng Bài, Quận Hoàn Kiếm, Thành phố Hà Nội.

Điện thoại: (84-4) 39288222 Fax: (84-4) 39338222

Tuyên bố miễn trách nhiệm: Bản quyền thuộc về Công ty CP Chứng khoán Nhất Việt (VFS). Những thông tin sử dụng trong báo cáo được thu thập từ những nguồn đáng tin cậy và VFS không chịu trách nhiệm về tính chính xác của chúng. Quan điểm thể hiện trong báo cáo này là của (các) tác giả và không nhất thiết liên hệ với quan điểm chính thức của VFS. Không một thông tin cũng như ý kiến nào được viết ra nhằm mục đích quảng cáo hay khuyến nghị mua/bán bất kỳ chứng khoán nào. Báo cáo này không được phép sao chép tái bản bởi bất kỳ cá nhân hoặc tổ chức nào khi chưa được phép của VFS.