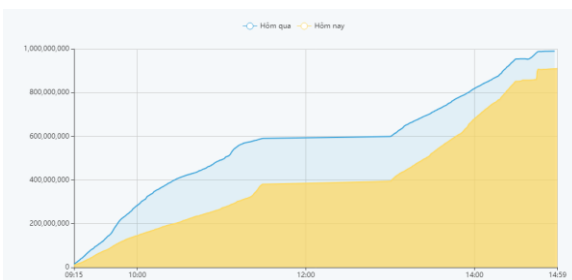


THÔNG KÊ THỊ TRƯỜNG

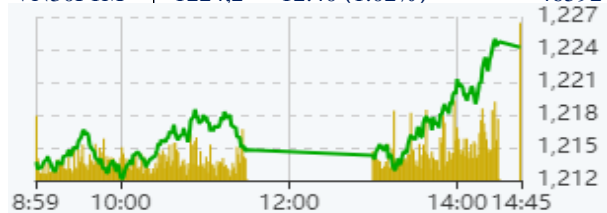
	HSX	HNX
Giá đóng cửa	1213,2	248,0
Thay đổi	8,7	1,5
Thay đổi %	0,72%	0,60%
KLGD (Triệu CP)	912,0	101,0
GTGD (Tỷ)	20910,37	2002,47
CP có giao dịch	93%	70%
CP tăng giá	320 / 52,89%	90 / 27,19%
CP giảm giá	168 / 27,77%	84 / 25,38%
CP tham chiếu	117 / 19,34%	157 / 47,43%
P/E	14,4	16,9
P/B	1,6	1,2

Thanh khoản HSX



Chỉ số phái sinh

Phái sinh	Đóng cửa	Thay đổi	Basis	OI
VN30	1225,56	0,83%	1,36	46592
VN30F1M	1224,2	12.40 (1.02%)		1,227



Nguồn: Fireant

XU HƯỚNG DÒNG TIỀN

- VN-Index chốt phiên tăng 8,7 điểm (+0,72%). Dòng tiền nghiêng về phe mua với 320 mã tăng và 168 mã giảm. Thị trường gần như giăng co trong cả phiên trong vùng 1204-1029, đến cuối phiên chiều dòng tiền vào mua mạnh giúp chỉ số đóng cửa tại mức cao nhất.
- Nhóm ngân hàng tiếp tục là nhóm cổ phiếu dẫn dắt thị trường trong phiên nay, đồng thời, nhóm ngành chứng khoán diễn biến tích cực cũng giúp tạo đà tâm lý cho thị trường.
- Trong khi đó VIC là cổ phiếu duy nhất trong phiên nay gây áp tiêu cực lớn lên thị trường, với mức ảnh hưởng -1,33 lên VN-Index.
- Nước ngoài mua ròng với giá trị 1.400,45 tỷ và tập trung vào các mã như: KDC, CTG và VRE. Trong khi đó bán ròng với giá trị 876,59 tỷ và tập trung vào ở các mã: MSN, DPM, SSI.
- Nhìn chung dòng tiền phiên nay lan tỏa đều đến các nhóm ngành, đặc biệt nhóm ngành tài chính (gồm nhóm ngân hàng và chứng khoán) là nhóm ngành hút dòng tiền tốt nhất.

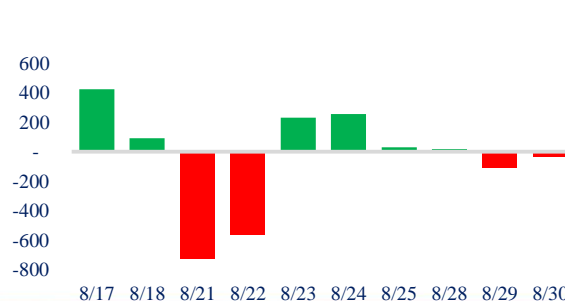
PHÂN TÍCH KỸ THUẬT

- VN-Index ghi nhận một cây nến tăng, đóng cửa tại mức giá cao nhất phiên với biên độ mở rộng trở lại, cùng khối lượng giao dịch vẫn duy trì quanh mức trung bình 05 phiên (trên 20 nghìn tỷ). Đây là tín hiệu cho thấy lực cầu áp đảo trở lại trong việc dẫn dắt xu hướng, giúp tiếp diễn đà hồi phục của thị trường.

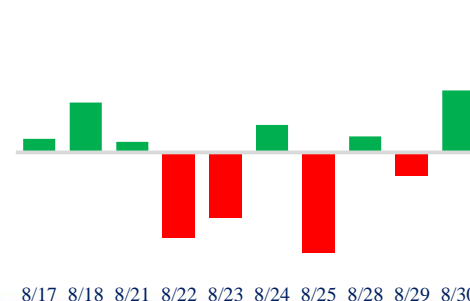
Biểu đồ VNIndex 1 tháng



Giao dịch tự doanh 10 phiên HSX



Giao dịch nước ngoài 10 phiên HSX



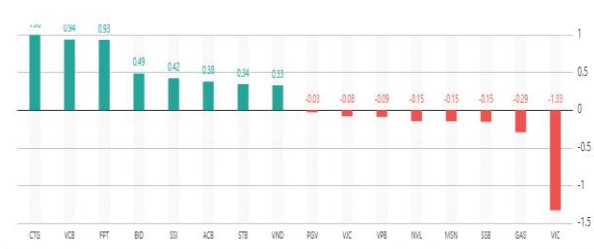
CHIẾN LƯỢC GIAO DỊCH

- Với xu hướng hồi phục được củng cố, nhà đầu tư có thể mở mua mới với tỉ trọng 50%-70%, các cổ phiếu quan tâm: MWG, CTG, ACB, HPG, HSG.
- * Kịch bản 1: VN-Index hồi phục về vùng đỉnh cũ 1.230 – 1.240 điểm.
- * Kịch bản 2: VN-Index điều chỉnh test lại đáy 1175-1185.

Tăng giảm nhóm ngành

Ngành	Ngày	Tháng
Dầu khí	0,41%	0,76%
Hóa chất	0,29%	-0,22%
Tài nguyên Cơ bản	0,72%	-3,57%
Xây dựng & vật liệu	0,68%	-0,57%
Hàng & Dịch vụ CN	-0,34%	-2,55%
Ô tô và phụ tùng	0,71%	4,37%
Thực phẩm & đồ uống	0,41%	1,77%
Hàng cá nhân & Gia dụng	0,40%	-2,69%
Y tế	0,23%	-2,65%
Bán lẻ	1,52%	0,00%
Truyền thông	0,65%	25,23%
Du lịch & Giải trí	-0,23%	-1,73%
Viễn thông	0,56%	-4,99%
Điện, nước & dầu khí	-0,11%	0,37%
Bảo hiểm	0,55%	-1,36%
Bất động sản	-0,20%	3,20%
Dịch vụ tài chính	3,70%	9,35%
Ngân hàng	0,91%	-0,24%
Công nghệ Thông tin	2,89%	14,27%

Top cổ phiếu ảnh hưởng chỉ số



Nguồn: Fireant

Top NN mua ròng HSX

Mã	Giá đóng cửa	Thay đổi	KLGD
CTG	32,1	31,25	2.364.898
VRE	29,7	29,22077922	2.039.600
KBC	33,6	33,33333333	1.673.800
CPDR2304	1,94	1,923076923	1.665.700
DXG	22,2	21,92982456	1.556.200

Top NN bán ròng HSX

Mã	Giá đóng cửa	Thay đổi	KLGD
VPB	20,8	20,83333333	- 1.028.400
DPM	36,15	35,71428571	- 820.600
SSI	33,5	32,3943662	- 800.081
DCM	30,4	30,76923077	- 636.672
MSN	79,6	80	- 497.000

Giao dịch cổ đông lớn và nội bộ

Mã	Tên	Vị trí	Ngày	Đăng ký	Khối lượng
PDN	Nguyễn Ngọc Tuấn	Tổng giám đốc	30/08/2023	Bán	15.000
CKG	Nguyễn Đức Hùng	Thành viên HĐQT	30/08/2023	Đăng ký bán	88.770
VNM	Platinum Victory PTE.Ltd	---	30/08/2023	Đăng ký mua	20.899.554
GHC	Ngô Trường Thạnh	Giám đốc	30/08/2023	Đăng ký bán	70.800
SKG	Kong Mee Ling	---	29/08/2023	Đăng ký mua	300.000

TIN TỨC

Trong nước

[Giải ngân FDI 8 tháng đầu năm cao kỷ lục](#)
[Cần sớm kết nối với các tuyến đường bộ cao tốc](#)
[Tư nhân được đầu tư truyền tải, NLTT phải đảm bảo giá](#)

Doanh nghiệp

[Sau kiểm toán, CIG mất 60% LN nửa đầu năm 2023](#)
[Novaland lỗ thêm sau soát xét do trích lập dự phòng](#)
[Sau soát xét HBC chuyển từ lãi thành lỗ hơn 700 tỷ](#)

Thế giới

[Các ngân hàng Trung Quốc sập ha lãi suất vay thế chấp](#)
[Nasdaq leo dốc 3 phiên, Dow Jones tăng 300 điểm](#)
[Mỹ đề xuất OĐ mới trong ngành Bank để giảm rủi ro](#)

Hàng hóa

[Lo ngại Ấn Độ cấm xuất khẩu, giá đường tăng mạnh](#)
[Vàng thế giới lên cao nhất trong 3 tuần](#)
[Dầu tăng hơn 1% khi đồng USD giảm](#)

Top 10 khối lượng giao dịch HSX

	Khối lượng giao dịch	Thay đổi	
1	NVL	67.190.500	-1,47%
2	VIX	37.976.300	3,73%
3	VND	34.463.800	4,91%
4	DIG	30.069.600	2,89%
5	STB	27.237.000	2,36%
6	SSI	24.980.800	3,55%
7	VIC	24.550.800	-2,21%
8	TPB	21.992.900	2,89%
9	HPG	20.143.600	0,74%
10	CII	18.815.300	3,73%

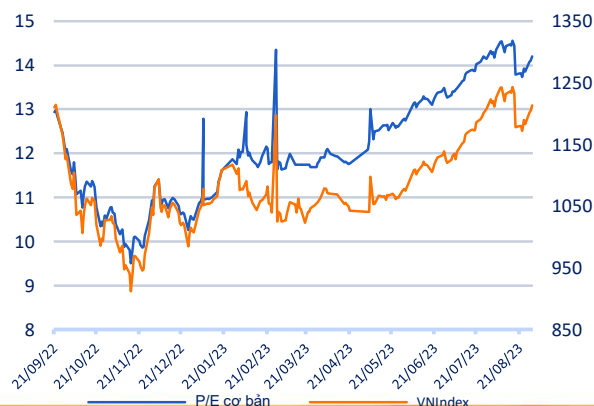
Giá hàng hóa

	Hàng ngày	1 tháng	YTD
Vàng	-0,09%	-2,3%	7,5%
Bạc	-0,76%	-1,5%	2,3%
Dầu Brent	0,07%	-0,7%	-1,1%
Dầu Thô WTI	0,20%	-0,6%	1,1%
Khí Tự nhiên	-0,04%	1,0%	-40,5%
Dầu Nhiên liệu	-0,98%	5,0%	-6,6%
Cà phê Mỹ	0,33%	-6,9%	-8,4%
Lúa mì Mỹ	0,65%	-9,3%	-23,8%
Đường London	0,32%	6,4%	31,2%
Cotton Mỹ	0,56%	3,1%	4,8%

Tỷ giá hối đoái

	Thay đổi	Tỷ giá NHNN	
		Mua	Bán
USD/VND	24158 -0,09%	USD 23.400	25.126
EUR/USD	1,09 -0,16%	EUR 24.760	27.366
GBP/USD	1,26 -0,06%	GBP 28.787	31.817
USD/JPY	146,47 0,41%	JPY 156	172
AUD/USD	0,65 -0,39%	AUD 14.760	16.313

Định giá thị trường



HỆ THỐNG KHUYẾN NGHỊ CỦA VIETFIRST

Hệ thống khuyến nghị của VFS được xây dựng dựa trên sự chênh lệch giữa giá cổ phiếu thị trường tại thời điểm đánh giá và giá mục tiêu 12 tháng

Hệ thống khuyến nghị	Diễn giải
MUA	Nếu giá mục tiêu cao hơn giá thị trường từ 15% trở lên
THEO DÕI	Nếu giá mục tiêu cao hơn giá thị trường từ 5 – 15%
NẮM GIỮ	Nếu giá mục tiêu cao hơn giá thị trường không quá 5%
BÁN	Nếu giá mục tiêu thấp hơn giá thị trường tối thiểu 5%

THÔNG TIN LIÊN HỆ

Nguyễn Minh Hoàng	Giám đốc phòng phân tích hoang.nguyenminh@vfs.com.vn
Đặng Thu Hiền	Chuyên viên phân tích hien.dang@vfs.com.vn
Nguyễn Hoàng Long	Chuyên viên phân tích long.nguyen@vfs.com.vn
Nguyễn Thị Huyền	Chuyên viên phân tích huyen.nguyen@vfs.com.vn
Nguyễn Anh Quân	Chuyên viên phân tích quan.nguyen@vfs.com.vn

© CÔNG TY CỔ PHẦN CHỨNG KHOÁN NHẤT VIỆT (VFS)**Hội sở Hồ Chí Minh**

Lầu 1 117 - 119 - 121 Nguyễn Du P, Bến Thành Q, 1 Thành phố HCM

Điện thoại: **(84-8) 62556586** Fax: **(84-8) 62556580**

Website: www.vfs.com.vn

Chi nhánh Hà Nội

Tầng 5, Số 37 Bà Triệu, Phường Hàng Bài, Quận Hoàn Kiếm, Thành phố Hà Nội.

Điện thoại: **(84-4) 39288222** Fax: **(84-4) 39338222**

Tuyên bố miễn trách nhiệm: Bản quyền thuộc về Công ty CP Chứng khoán Nhất Việt (VFS). Những thông tin sử dụng trong báo cáo được thu thập từ những nguồn đáng tin cậy và VFS không chịu trách nhiệm về tính chính xác của chúng. Quan điểm thể hiện trong báo cáo này là của (các) tác giả và không nhất thiết liên hệ với quan điểm chính thức của VFS. Không một thông tin cũng như ý kiến nào được viết ra nhằm mục đích quảng cáo hay khuyến nghị mua/bán bất kỳ chứng khoán nào. Báo cáo này không được phép sao chép tái bản bởi bất kỳ cá nhân hoặc tổ chức nào khi chưa được phép của VFS.