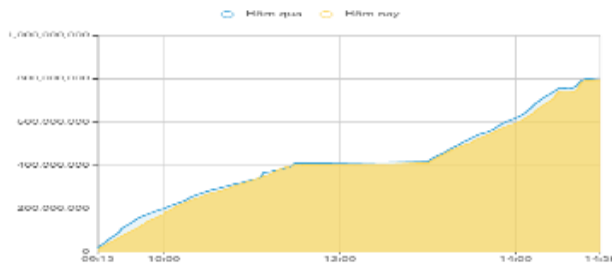


THỐNG KÊ THỊ TRƯỜNG

	HSX	HNX
Giá đóng cửa	1080,9	212,6
Thay đổi	2,4	1,9
Thay đổi %	0,22%	0,88%
KLGD (Triệu CP)	793,7	121,7
GTGD (Tỷ)	12866,33	1622,21
CP có giao dịch	93%	64%
CP tăng giá	250 / 52,30%	126 / 36,84%
CP giảm giá	128 / 26,78%	60 / 17,54%
CP tham chiếu	100 / 20,92%	156 / 45,61%
P/E	11.90	15.25
P/B	1.67	1.22

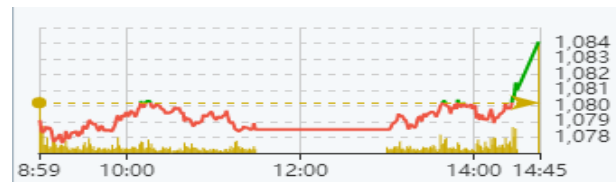
Thanh khoản HSX



Nguồn: Fireant

Chỉ số phái sinh

Phái sinh	Đóng cửa	Thay đổi	Basis	OI
VN30	1089,83	0,14%	5,73	
VN30F1M	1084,1	3.90 (0.36%)		

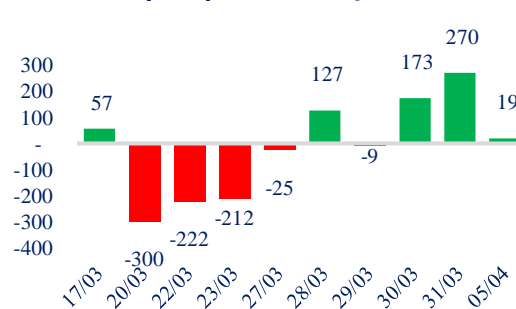


Nguồn: Fireant

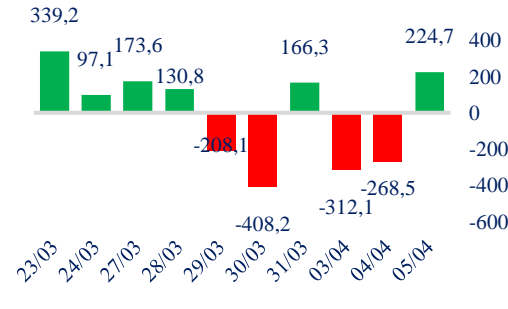
XU HƯỚNG DÒNG TIỀN

- VN-Index tăng 2,41 điểm (+0,22%) lên mốc 1.080,86 điểm. Thị trường nghiêng về phe mua với 250 mã tăng và 128 mã giảm. Lực cầu hoạt động sôi nổi và trung hòa áp lực bán giúp chỉ số chốt phiên trong sắc xanh.
- Sắc xanh lan tỏa đều nhiều nhóm ngành. Trong đó, nhóm bất động sản tác động tích cực nhất đến chỉ số nhờ thông tin Chính phủ sửa đổi, bổ sung các nghị định về Luật đất đai. Nhóm thép, dầu khí, hóa chất, vận tải cũng thu hút lực cầu.
- Ngược lại, nhóm ngân hàng chịu áp lực bán và kìm hãm đà tăng của chỉ số. Nhóm chứng khoán, đầu tư công cũng chịu áp lực điều chỉnh nhẹ.
- Trên sàn HOSE, khối ngoại quay đầu mua ròng mạnh với giá trị 224,72 tỷ đồng và tập trung vào các mã HPG, VHM và góp phần giúp các mã này giao dịch tích cực.
- Dòng tiền tiếp tục nhập cuộc và luân chuyển đến các nhóm ngành tiềm năng cho thấy trạng thái thị trường chưa rủi ro

Giao dịch tự doanh 10 phiên HSX



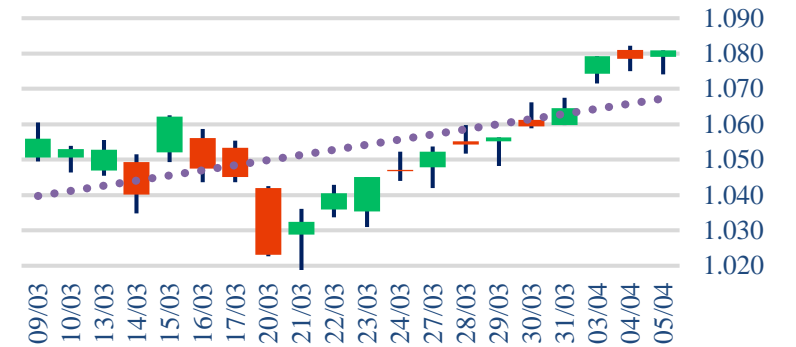
Giao dịch nước ngoài 10 phiên



PHÂN TÍCH KỸ THUẬT

- VN-Index ghi nhận cây nến tăng cùng với thanh khoản cao hơn nhiều so với trung bình 20 phiên cho thấy lực cầu vẫn đang dẫn dắt xu hướng và áp lực bán tại vùng giá cao đang được hấp thụ tốt. Với diễn biến này, VN-Index đang hình thành nhịp tích lũy ngắn quanh vùng 1.080 điểm.

Biểu đồ VNIndex 1 tháng



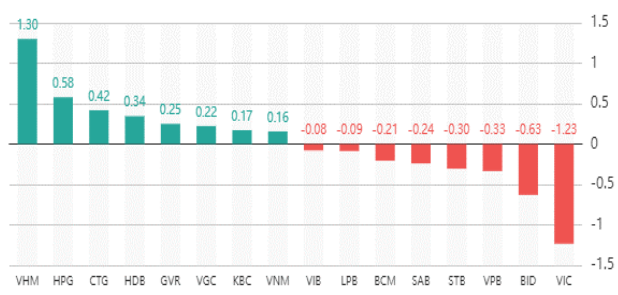
CHIẾN LƯỢC GIAO

- Nhà đầu tư có thể canh những nhịp điều chỉnh của thị trường để gia tăng tỷ trọng cổ phiếu nhóm ngành bất động sản, đầu tư công.
- + Kịch bản 1: VN-Index tiếp diễn đà tăng hương đến vùng 1.080 điểm.
- + Kịch bản 2: VN-Index tiến lên vùng 1.100 điểm.

Tăng giảm nhóm ngành

Ngành	Ngày	Tháng
Dầu khí	0,56%	-0,60%
Hóa chất	1,21%	7,31%
Tài nguyên Cơ bản	1,41%	3,13%
Xây dựng & vật liệu	0,69%	3,22%
Hàng & Dịch vụ CN	-0,33%	0,92%
Ô tô và phụ tùng	-0,93%	-0,30%
Thực phẩm & đồ uống	0,15%	-0,13%
Hàng cá nhân & Gia dụng	0,43%	-0,54%
Y tế	0,21%	-2,58%
Bán lẻ	0,49%	-0,31%
Truyền thông	0,85%	-6,33%
Du lịch & Giải trí	0,54%	3,62%
Viễn thông	1,86%	5,87%
Điện, nước & dầu khí	-0,07%	-0,90%
Bảo hiểm	-0,04%	0,64%
Bất động sản	0,53%	12,32%
Dịch vụ tài chính	0,65%	17,79%
Ngân hàng	-0,04%	5,51%
Công nghệ Thông tin	0,27%	2,80%

Top cổ phiếu ảnh hưởng chỉ số



Top NN mua ròng HSX

Mã	Giá đóng cửa	Thay đổi	KLGD
HPG	21,5	+0,40/+1,90%	3.460.219
VHM	52,2	+1,20/+2,35%	605.590
CTG	30	+0,35/+1,18%	1.041.700
NLG	29,6	+0,75/+2,60%	945.599
VRE	29,45	0,00/0,00%	942.286

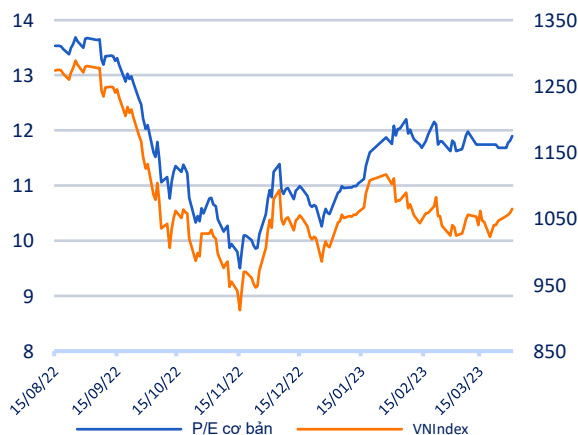
Top NN bán ròng HSX

Mã	Giá đóng cửa	Thay đổi	KLGD
STB	26,25	-0,65/-2,42%	1.014.060
VNM	74,5	+0,30/+0,40%	314.018
BID	45,5	-0,50/-1,09%	448.975
KDC	60,4	-0,50/-0,82%	314.180
PNJ	77,3	+0,70/+0,91%	216.099

Giao dịch cổ đông lớn và nội bộ

Mã	Tên	Vị trí	Ngày	Đăng ký
950	VTD Nguyễn Dương Trung Hiếu	Tổng giám đốc	4/5/2023	Đăng ký bán
950	KSD Bùi Việt Vương	Tổng giám đốc	4/5/2023	Đăng ký mua
850	BCF Bùi Thị Ngọc Tuyền	Phó Tổng giám đốc	4/5/2023	Đăng ký mua
850	TGG Ngô Kim Thoa	---	4/4/2023	Đăng ký bán
850	DRL Hà Văn Chương	---	4/4/2023	Đăng ký mua

Định giá thị trường



TIN TỨC

Trong nước

[Việt Nam có bao nhiêu đô thị loại I?](#)
[Việt Nam là thị trường quan trọng để đầu tư dài hạn](#)
[Làn sóng cắt giảm lao động lan rộng](#)
[Vì sao nhiều dự án điện gió ở Tây Nguyên bị 'sa lầy'?](#)
['Hiện tượng la' đang diễn ra với kinh tế Việt Nam](#)

Doanh nghiệp

[NBB đặt mục tiêu lợi nhuận 2023 cao gấp 3 lần](#)
[ĐHCĐ VMG Media: Khi bão táp đã qua](#)
[Xây dựng Hòa Bình \(HBC\) lùi thời gian họp Đại hội](#)
[Ngân hàng Phát triển Singapore \(DBS\) rót 31,5 triệu](#)
[Dự báo một năm 2023 khó khăn, Petrosetco \(PET\) bị](#)

Thế giới

[NHTW Mỹ nên tăng lãi suất vượt mức 5%](#)
[Reuters tiết lộ con đường bắt đầu Nga đến Châu Âu](#)
[Ông Donald Trump mất 700 triệu USD tài sản ròng](#)
[Hệ thống tiền tệ quốc tế do USD thống trị đã "ran nứt"?](#)
[Các ngân hàng Mỹ 'ôm' khoản lỗ hơn 600 tỷ USD](#)

Hàng hóa

[Xuất khẩu cá tra sang Nga giảm 53% sau một năm xung đột địa ch](#)
[Giá gas hôm nay 5/4: Tiếp tục nhích nhẹ gần 1%](#)
[Giá lúa gạo hôm nay 5/4: Gạo thành phẩm tăng 100 đồng/kg](#)
[Giá sắt thép xây dựng giảm thứ ba liên tiếp](#)
[Giá xăng dầu hôm nay 5/4: Duy trì biến động nhẹ](#)

Top 10 khối lượng giao

Rank	Khối lượng giao dịch
1	SHB 44.055.200
2	STB 39.446.300
3	HQC 37.932.600
4	NVL 30.626.500
5	HPG 25.522.700
6	DIG 19.498.100
7	VND 18.892.900
8	SSI 18.373.200
9	HSG 15.563.100
10	HPX 14.594.900

Giá hàng hóa

Hàng ngày	1 tháng	YTD	
Vàng	0,17%	-2,2%	-0,3%
Bạc	0,06%	-8,7%	-16,1%
Dầu Brent	-0,15%	-4,5%	-3,9%
Dầu Thô WTI	-0,21%	-4,0%	-4,9%
Khí Tự nhiên	1,76%	-0,4%	-42,0%
Dầu Nhiên liệu	-0,22%	-4,5%	-18,6%
Cà phê Mỹ	0,21%	1,3%	5,8%
Lúa mì Mỹ	0,41%	-12,2%	-12,9%
Đường London	-0,68%	2,0%	5,0%
Cotton Mỹ	-0,05%	-3,5%	-1,0%

Tỷ giá hối đoái

Tỷ giá NHNN	Mua	Bán	
USD/VND	23455	-0,02%	USD 23.450 24.780
EUR/USD	1,09	-0,05%	EUR 24.578 27.165
GBP/USD	1,25	-0,29%	GBP 28.003 30.950
USD/JPY	131,70	0,00%	JPY 171 189
AUD/USD	0,67	-1,01%	AUD 15.154 16.749

HỆ THỐNG KHUYẾN NGHỊ CỦA VIETFIRST

Hệ thống khuyến nghị của VFS được xây dựng dựa trên sự chênh lệch giữa giá cổ phiếu thị trường tại thời điểm đánh giá và giá mục tiêu 12 tháng

Hệ thống khuyến nghị	Diễn giải
MUA	Nếu giá mục tiêu cao hơn giá thị trường từ 15% trở lên
THEO DÕI	Nếu giá mục tiêu cao hơn giá thị trường từ 5 – 15%
NĂM GIỮ	Nếu giá mục tiêu cao hơn giá thị trường không quá 5%
BÁN	Nếu giá mục tiêu thấp hơn giá thị trường tối thiểu 5%

© CÔNG TY CỔ PHẦN CHỨNG KHOÁN NHẤT VIỆT (VFS)

Hội sở Hồ Chí Minh

Lầu 1 117 - 119 - 121 Nguyễn Du P, Bến Thành Q, 1 Thành phố HCM
Điện thoại: (84-8) 62556586 Fax: (84-8) 62556580
Website: www.vfs.com.vn

Chi nhánh Hà Nội

Tầng 5, Số 37 Bà Triệu, Phường Hàng Bài, Quận Hoàn Kiếm, Thành phố Hà Nội.
Điện thoại: (84-4) 39288222 Fax: (84-4) 39338222

Tuyên bố miễn trách nhiệm: Bản quyền thuộc về Công ty CP Chứng khoán Nhất Việt (VFS). Những thông tin sử dụng trong báo cáo được thu thập từ những nguồn đáng tin cậy và VFS không chịu trách nhiệm về tính chính xác của chúng. Quan điểm thể hiện trong báo cáo này là của (các) tác giả và không nhất thiết liên hệ với quan điểm chính thức của VFS. Không một thông tin cũng như ý kiến nào được viết ra nhằm mục đích quảng cáo hay khuyến nghị mua/bán bất kỳ chứng khoán nào. Báo cáo này không được phép sao chép tái bản bởi bất kỳ cá nhân hoặc tổ chức nào khi chưa được phép của VFS.

THÔNG TIN LIÊN HỆ

Nguyễn Minh Hoàng	Chuyên viên phân tích cao cấp hoang.nguyenminh@vfs.com.vn
Vũ Thị Hà Phương	Chuyên viên phân tích phuong.vu@vfs.com.vn
Trần Minh Tâm	Chuyên viên phân tích tam.tran@vfs.com.vn
Nguyễn Hoàng Long	Chuyên viên phân tích long.nguyen@vfs.com.vn
Nguyễn Thị Huyền	Chuyên viên phân tích huyen.nguyen@vfs.com.vn
Đặng Thu Hiền	Chuyên viên phân tích hien.dang@vfs.com.vn