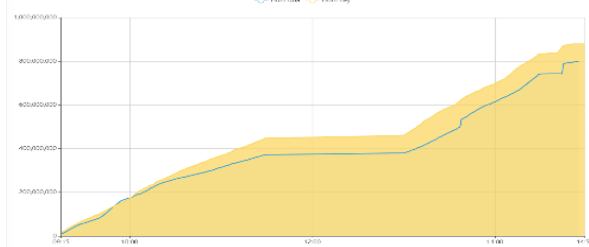


## THỐNG KÊ THỊ TRƯỜNG

	HSX	HNX
<b>Giá đóng cửa</b>	1149.0	228.4
<b>Thay đổi</b>	11.0	2.6
<b>Thay đổi %</b>	0.96%	1.13%
<b>KLGD (Triệu CP)</b>	879.4	134.0
<b>GTGD (Tỷ)</b>	18412.1	2182.33
<b>CP có giao dịch</b>	95%	72%
<i>CP tăng giá</i>	327 / 64,62%	120 / 36,14%
<i>CP giảm giá</i>	97 / 19,17%	66 / 19,88%
<i>CP tham chiếu</i>	82 / 16,21%	146 / 43,98%
<b>P/E</b>	12.5	16.9
<b>P/B</b>	1.6	1.2

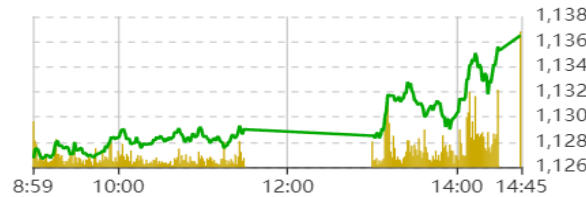
### Thanh khoản HSX



Nguồn: Fireant

### Chỉ số phái sinh

Phái sinh	Đóng cửa	Thay đổi	Basis	OI
VN30	1143.16	1.22%	18.16	
VN30F1M	1125	9 (0.81%)		62541



Nguồn: Fireant

## XU HƯỚNG DÒNG TIỀN

- VN-Index tăng 10,95 điểm (+0,96%) lên mức 1.149,02 điểm. Thị trường nghiêng về phe mua với 327 mã tăng và 97 mã giảm. Lực cầu giá cao hoạt động sôi nổi giúp chỉ số đóng cửa tại mức giá cao nhất trong ngày.

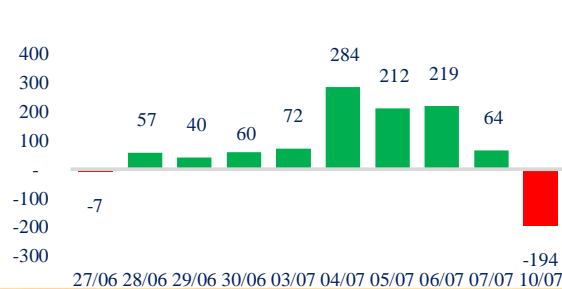
- Sắc xanh lan tỏa đến hầu hết các nhóm ngành. Nhóm Bluechips gồm các nhóm ngân hàng, bán lẻ, dầu khí thu hút dòng tiền và tác động tích cực nhất đến chỉ số. Bên cạnh đó nhóm cảng biển, thủy sản, bất động sản, thép, chứng khoán, điện cũng có nhiều mã tăng mạnh.

- Ngược lại, cổ phiếu VCB, VHM chịu áp lực bán tuy nhiên không ảnh hưởng nhiều đến đà tăng của chỉ số. Nhóm đầu tư công cũng bị chốt lời và không duy trì được đà tăng đầu phiên.

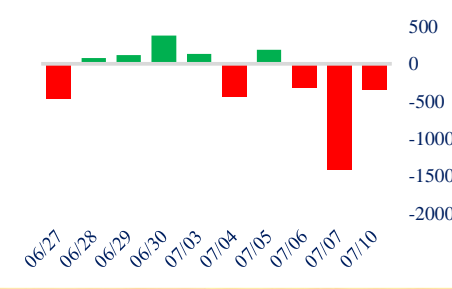
- Khối ngoại tiếp tục bán ròng trên sàn HOSE với giá trị hơn 349 tỷ đồng tập trung chủ yếu vào các mã KDC, PVD.

- Lực cầu giá cao hoạt động sôi nổi và lan tỏa đến các nhóm ngành khi VN-Index vượt ngưỡng kháng cự 1.140 điểm cho thấy tâm lý thị trường đang tích cực.

### Giao dịch tự doanh 10 phiên HSX



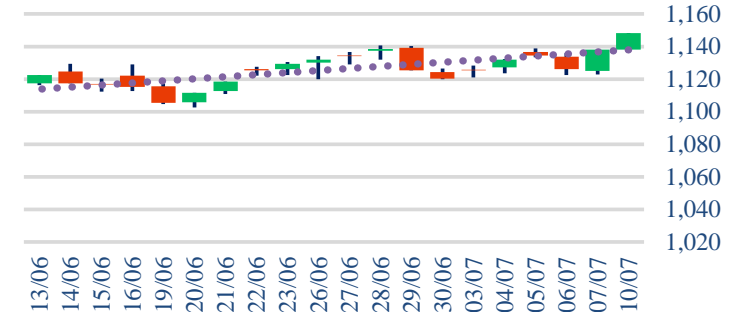
### Giao dịch nước ngoài 10 phiên HSX



## PHÂN TÍCH KỸ THUẬT

- Phiên ngày 10/7 chỉ số đóng cửa với cây nến xanh cường lực dạng Marubozu cùng thanh khoản cao hơn trung bình 20 phiên cho thấy sức mạnh của phe mua. Diễn biến này giúp VN-Index bứt phá ngưỡng kháng cự 1.140 điểm và cho tín hiệu tiếp diễn xu hướng tăng ngắn hạn.

### Biểu đồ VNIndex 1 tháng



## CHIẾN LƯỢC GIAO DỊCH

Nhà đầu tư có thể gia tăng tỷ trọng cổ phiếu và tiếp tục để lãi chạy, tuy nhiên cần tránh mua đuổi cổ phiếu trong phiên mà tận dụng các nhịp điều chỉnh của thị trường để gia tăng tỷ trọng.

\* Kịch bản 1: VN-Index tiếp diễn đà tăng, hướng đến vùng 1.170 điểm.

\* Kịch bản 2: VN-Index dao động tích lũy quanh vùng 1.140-1.150 điểm.

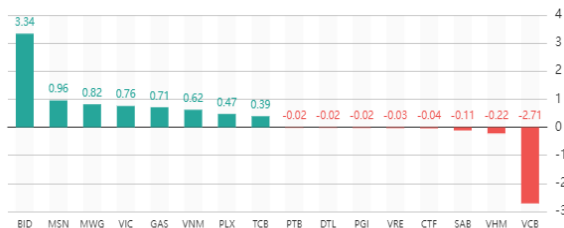
## Chỉ số thế giới

Dow Jones	33734.88	-0.6%	Shanghai	3203.7	0.2%	FTSE100	7269.26	0.2%
-----------	----------	-------	----------	--------	------	---------	---------	------

Tăng giảm nhóm ngành

Ngành	Ngày	Tháng
Dầu khí	3.07%	7.02%
Hóa chất	0.29%	10.65%
Tài nguyên Cơ bản	0.94%	13.58%
Xây dựng & vật liệu	1.24%	6.64%
Hàng & Dịch vụ CN	0.53%	1.14%
Ô tô và phụ tùng	-0.12%	-2.65%
Thực phẩm & đồ uống	1.64%	2.36%
Hàng cá nhân & Gia dụng	1.09%	4.92%
Y tế	0.64%	4.04%
Bán lẻ	3.74%	15.54%
Truyền thông	-0.31%	-1.10%
Du lịch & Giải trí	0.28%	-2.98%
Viễn thông	1.64%	10.83%
Điện, nước & dầu khí	1.04%	2.72%
Bảo hiểm	0.29%	1.99%
Bất động sản	0.73%	-1.25%
Dịch vụ tài chính	2.00%	6.46%
Ngân hàng	0.62%	3.29%
Công nghệ Thông tin	0.03%	3.28%

Top cổ phiếu ảnh hưởng chỉ số



Nguồn: Fireant

Top NN mua ròng HSX

Mã	Giá đóng cửa	Thay đổi	KLGD
HPG	27.7	+0,25/+0,91%	7,437,173
SSI	27.5	+1,05/+3,97%	1,329,910
VHC	75.7	+1,70/+2,30%	442,100
VCB	102.7	-2,30/-2,19%	315,229
GAS	97.5	+1,50/+1,56%	287,330

Top NN bán ròng HSX

Mã	Giá đóng cửa	Thay đổi	KLGD
KDC	62.6	0,00/0,00%	1,870,277
PVD	24.9	+0,05/+0,20%	2,945,300
VRE	26.95	-0,05/-0,19%	1,971,600
NLG	31.9	-0,05/-0,16%	1,535,500
CTG	29.7	+0,10/+0,34%	1,492,252

Giao dịch cổ đông lớn và nội bộ

Mã	Tên	Vị trí	Ngày	Đăng ký	Khối lượng
HLB	Đào Thị Xuyên	Kế toán trưởng	7/10/2023	Đăng ký mua	1.000
HLB	Vũ Tế Vị	Thành viên HĐQT	7/10/2023	Đăng ký mua	2.000
LHC	Phạm Thị Thanh Hương	---	7/10/2023	Đăng ký mua	100.000
TNT	Lưu Quang Minh	Tổng giám đốc	7/10/2023	Đăng ký bán	1.400.000
TV6	Walead Company PTE.Ltd	---	7/10/2023	Đăng ký bán	150.000

TIN TỨC

Trong nước

[Không thể giảm tuổi nghỉ hưu?](#)  
[Thu hồi đất dự án Vành đai 3 gặp khó](#)  
[Việt Nam: Đối tác thương mại chính của Campuchia](#)

Dofpanh nghiệp

[DSC muốn chuyển sàn HOSE giai đoạn 2023-2024](#)  
[CII mua lại trước hạn 640 tỷ đồng trái phiếu](#)  
[QNS bị phạt và truy thu thuế gần 156 triệu đồng](#)

Thế giới

[Ngành nhựa toàn cầu sắp dự cung vì Trung Quốc?](#)  
[Trung Quốc đứng trước bờ vực giảm phát](#)  
[Chuyên gia: Mỹ sẽ không suy thoái diện rộng](#)

Hàng hóa

[Ba kịch bản cho thị trường vàng thế giới](#)  
[Bộ Công Thương đưa ra kịch bản giá xăng dầu](#)  
[Vải Việt Nam 'phủ' Trung tâm thương mại Thái Lan](#)

Top 10 khối lượng giao dịch HSX

	Khối lượng giao dịch	Thay đổi
1 VND	39.486.900	0.28%
2 SSI	30.633.600	3.97%
3 PDR	28.168.200	6.94%
4 NVL	27.529.500	2.76%
5 HPG	24.267.700	0.91%
6 SHB	21.295.600	0.00%
7 LPB	19.497.200	1.24%
8 VIX	18.546.600	1.76%
9 GEX	18.094.400	5.15%
10 HSG	18.054.300	1.45%

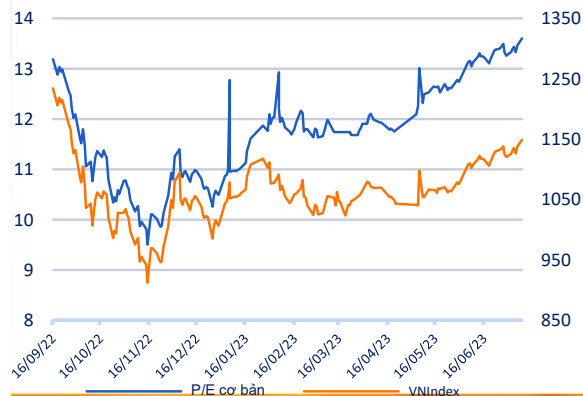
Giá hàng hóa

	Hàng ngày	1 tháng	YTD
Vàng	-0.14%	-2.4%	5.7%
Bạc	0.08%	-4.5%	-3.0%
Dầu Brent	-0.74%	4.1%	-9.3%
Dầu Thô WTI	-0.79%	4.4%	-8.9%
Khí Tự nhiên	2.67%	17.6%	-40.8%
Dầu Nhiên liệu	-0.70%	7.6%	-24.4%
Cà phê Mỹ	-0.39%	-16.2%	-4.5%
Lúa mì Mỹ	0.48%	3.5%	-17.7%
Đường London	0.03%	-2.1%	20.2%
Cotton Mỹ	-0.36%	-3.8%	-3.0%

Tỷ giá hối đoái

	Thay đổi	Tỷ giá NHNN	
		Mua	Bán
USD/VND	23661 0.04%	USD 23.400	24.950
EUR/USD	1.10 -0.06%	EUR 24.800	27.411
GBP/USD	1.28 -0.14%	GBP 29.011	32.064
USD/JPY	142.37 0.21%	JPY 159	175
AUD/USD	0.67 -0.56%	AUD 15.118	16.709

Định giá thị trường



Sự kiện trong ngày

01:30

PPI Trung Quốc (Năm trên năm) (Tháng 6)

05:00

Chỉ Số Hiện Tại của Giới Quan  
Sát Nền Kinh Tế (Tháng 6)

07:30

Biên bản cuộc họp chính sách  
tiền tệ của Thụy Điển

**HỆ THỐNG KHUYẾN NGHỊ CỦA VIETFIRST**

Hệ thống khuyến nghị của VFS được xây dựng dựa trên sự chênh lệch giữa giá cổ phiếu thị trường tại thời điểm đánh giá và giá mục tiêu 12 tháng

Hệ thống khuyến nghị	Diễn giải
MUA	Nếu giá mục tiêu cao hơn giá thị trường từ 15% trở lên
THEO DÕI	Nếu giá mục tiêu cao hơn giá thị trường từ 5 – 15%
NẮM GIỮ	Nếu giá mục tiêu cao hơn giá thị trường không quá 5%
BÁN	Nếu giá mục tiêu thấp hơn giá thị trường tối thiểu 5%

**© CÔNG TY CỔ PHẦN CHỨNG KHOÁN NHẤT VIỆT (VFS)****Hội sở Hồ Chí Minh**

Lầu 1 117 - 119 - 121 Nguyễn Du P, Bến Thành Q, 1 Thành phố HCM

Điện thoại: (84-8) 62556586 Fax: (84-8) 62556580

Website: [www.vfs.com.vn](http://www.vfs.com.vn)

**Chi nhánh Hà Nội**

Tầng 5, Số 37 Bà Triệu, Phường Hàng Bài, Quận Hoàn Kiếm, Thành phố Hà Nội.

Điện thoại: (84-4) 39288222 Fax: (84-4) 39338222

Tuyên bố miễn trách nhiệm: Bản quyền thuộc về Công ty CP Chứng khoán Nhất Việt (VFS). Những thông tin sử dụng trong báo cáo được thu thập từ những nguồn đáng tin cậy và VFS không chịu trách nhiệm về tính chính xác của chúng. Quan điểm thể hiện trong báo cáo này là của (các) tác giả và không nhất thiết liên hệ với quan điểm chính thức của VFS. Không một thông tin cũng như ý kiến nào được viết ra nhằm mục đích quảng cáo hay khuyến nghị mua/bán bất kỳ chứng khoán nào. Báo cáo này không được phép sao chép tái bản bởi bất kỳ cá nhân hoặc tổ chức nào khi chưa được phép của VFS.

**THÔNG TIN LIÊN HỆ**

Nguyễn Minh Hoàng	Giám đốc phòng phân tích <a href="mailto:hoang.nguyenminh@vfs.com.vn">hoang.nguyenminh@vfs.com.vn</a>
Vũ Thị Hà Phương	Chuyên viên phân tích <a href="mailto:phuong.vu@vfs.com.vn">phuong.vu@vfs.com.vn</a>
Nguyễn Hoàng Long	Chuyên viên phân tích <a href="mailto:long.nguyen@vfs.com.vn">long.nguyen@vfs.com.vn</a>
Nguyễn Thị Huyền	Chuyên viên phân tích <a href="mailto:huyen.nguyen@vfs.com.vn">huyen.nguyen@vfs.com.vn</a>
Đặng Thu Hiền	Chuyên viên phân tích <a href="mailto:hiem.dang@vfs.com.vn">hiem.dang@vfs.com.vn</a>
Nguyễn Trung Hiếu	Chuyên viên phân tích <a href="mailto:hieu.nguyen@vfs.com.vn">hieu.nguyen@vfs.com.vn</a>