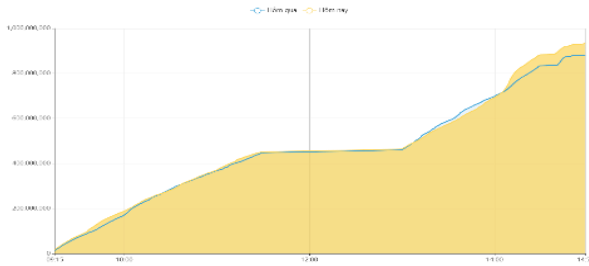


THỐNG KÊ THỊ TRƯỜNG

	HSX	HNX
Giá đóng cửa	1151.8	229.2
Thay đổi	2.8	0.9
Thay đổi %	0.24%	0.37%
KLGD (Triệu CP)	929.3	118.5
GTGD (Tỷ)	19030.65	1862.58
CP có giao dịch	96%	75%
CP tăng giá	236 / 46,64%	92 / 27,71%
CP giảm giá	198 / 39,13%	95 / 28,61%
CP tham chiếu	72 / 14,23%	145 / 43,67%
P/E	12.5	16.9
P/B	1.6	1.2

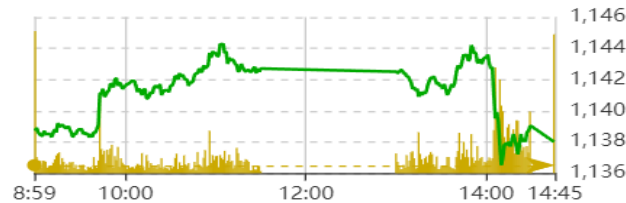
Thanh khoản HSX



Nguồn: Fireant

Chỉ số phái sinh

Phái sinh	Đóng cửa	Thay đổi	Basis	OI
VN30	1146.67	0.31%	21.67	
VN30F1M	1125	9 (0.81%)		62541



Nguồn: Fireant

XU HƯỚNG DÒNG TIỀN

- VN-Index tăng 2,75 điểm (+0,24%) lên mức 1.151,77 điểm. Thị trường phân hóa với 236 mã tăng và 197 mã giảm. Áp lực bán gia tăng và thiếu vắng lực cầu giá cao khiến chỉ số quay đầu giảm và không duy trì được đà tăng tới cuối phiên giao dịch.

- Nhóm nông nghiệp gồm các cổ phiếu ngành gạo, chăn nuôi thu hút dòng tiền.

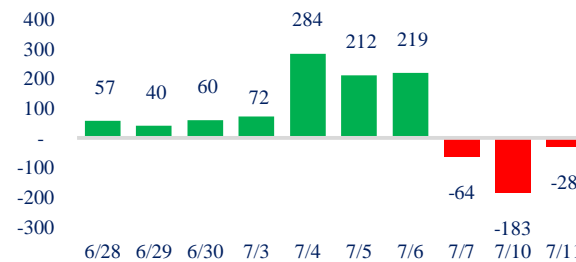
- Nhóm ngân hàng phân hóa với các mã cổ phiếu VCB, CTG, MBB tác động tích cực nhất đến chỉ số ngược lại các mã BID, VPB, TCB chịu áp lực điều chỉnh và kìm hãm đà tăng của thị trường. Sự phân hóa cũng diễn ra ở các nhóm như chứng khoán, bất động sản, đầu tư công.

- Ngược lại, nhóm thép, dầu khí, thủy sản bị chốt lời và tác động tiêu cực nhất đến thị trường.

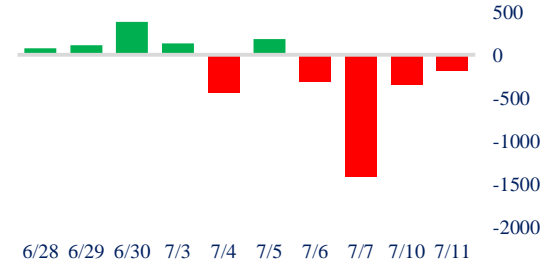
- Khối ngoại tiếp tục bán ròng nhẹ trên sàn HOSE với giá trị hơn 138,63 tỷ đồng bán tập trung chủ yếu vào các mã VCB, VRE trong khi mua mạnh SSI và giúp cổ phiếu này giao tích tích cực.

- Dòng tiền tiếp tục nhập cuộc tuy nhiên lực bán cũng đang có xu hướng gia tăng cho thấy áp lực điều chỉnh có thể xảy ra sau khi VNIndex đã có hai phiên tăng mạnh.

Giao dịch tự doanh 10 phiên HSX



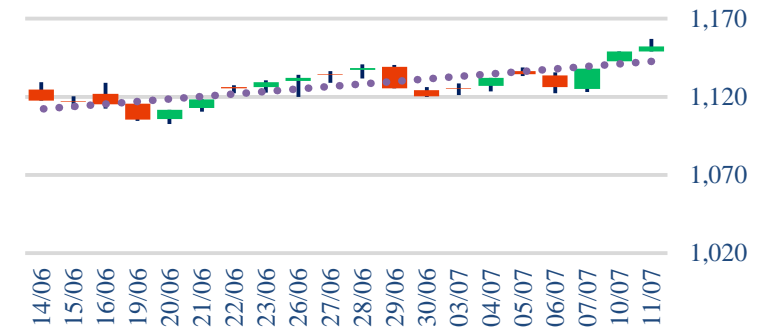
Giao dịch nước ngoài 10 phiên HSX



PHÂN TÍCH KỸ THUẬT

- Chỉ số đóng cửa với cây nến dạng Inverted Hammer thể hiện sự áp đảo của bên bán vào cuối phiên. Mặc dù thanh khoản cao hơn trung bình 20 phiên nhưng không duy trì được đà tăng trong phiên cho thấy áp lực bán mạnh khi chỉ số tiến gần ngưỡng kháng cự 1.160 điểm. Một nhịp điều chỉnh tích lũy là cần thiết để thu hút dòng tiền nhập cuộc.

Biểu đồ VNIndex 1 tháng



CHIẾN LƯỢC GIAO DỊCH

Nhà đầu tư có thể giữ tỷ trọng cổ phiếu và tận dụng các nhịp điều chỉnh của thị trường để gia tăng tỷ trọng trong các phiên tới.

* Kịch bản 1: VNIndex dao động tích lũy quanh vùng 1.140-1.150 điểm

* Kịch bản 2: VNIndex tiếp diễn đà tăng, hướng đến vùng 1.170 điểm.

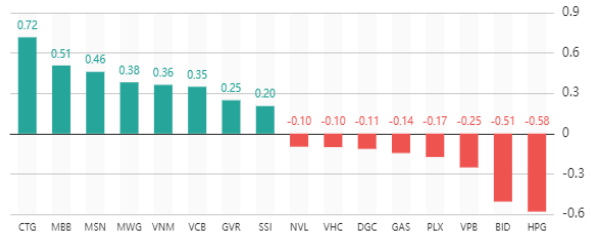
Chỉ số thế giới

Dow Jones	33944.4	0.6%	Shanghai	3221.37	0.6%	FTSE100	7263.59	-0.1%
-----------	---------	------	----------	---------	------	---------	---------	-------

Tăng giảm nhóm ngành

Ngành	Ngày	Tháng
Dầu khí	-0.16%	6.85%
Hóa chất	0.19%	10.87%
Tài nguyên Cơ bản	-0.80%	12.67%
Xây dựng & vật liệu	0.03%	6.67%
Hàng & Dịch vụ CN	0.73%	1.88%
Ô tô và phụ tùng	-0.32%	-2.95%
Thực phẩm & đồ uống	1.22%	3.61%
Hàng cá nhân & Gia dụng	0.59%	5.54%
Y tế	0.24%	4.29%
Bán lẻ	1.71%	17.51%
Truyền thông	-2.06%	-3.14%
Du lịch & Giải trí	-0.45%	-3.42%
Viễn thông	-0.28%	10.51%
Điện, nước & dầu khí	0.15%	2.87%
Bảo hiểm	-0.11%	1.88%
Bất động sản	0.14%	-1.12%
Dịch vụ tài chính	0.59%	7.09%
Ngân hàng	0.43%	3.74%
Công nghệ Thông tin	-0.11%	3.16%

Top cổ phiếu ảnh hưởng chỉ số



Nguồn: Fireant

Top NN mua ròng HSX

Mã	Giá đóng cửa	Thay đổi	KLGD
SSI	28.05	+0,55/+2,00%	5,181,184
CTG	30.3	+0,60/+2,02%	1,625,938
KBC	30.8	+0,20/+0,65%	1,012,634
DBC	25.7	+1,40/+5,76%	1,006,800
PTB	54	+1,00/+1,89%	350,100

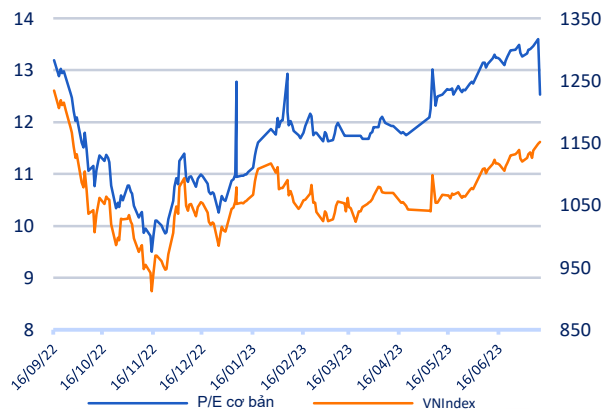
Top NN bán ròng HSX

Mã	Giá đóng cửa	Thay đổi	KLGD
VCB	103.1	+0,40/+0,39%	1,089,102
VRE	27.35	+0,40/+1,48%	2,924,150
VCI	41.5	-0,20/-0,48%	1,260,060
MSN	79.6	+1,70/+2,18%	620,950
GMD	56.7	+1,00/+1,80%	803,300

Giao dịch cổ đông lớn và nội bộ

Mã	Tên	Vị trí	Ngày	Đăng ký	Khối lượng
SII	CTCP Đầu tư Hạ tầng Kỹ thuật	---	7/11/2023	Đăng ký bán	7.967.700
SMC	Nguyễn Quốc Thắng	---	7/11/2023	Đăng ký bán	500.000
SBT	CTCP Đầu tư Thành Thành Côi	---	7/11/2023	Đăng ký bán	31.190.868
HLB	Vũ Tế Vị	Thành viên HĐQT	7/10/2023	Đăng ký mua	2.000
LHC	Phạm Thị Thanh Hương	---	7/10/2023	Đăng ký mua	100.000

Định giá thị trường



Trong nước

[Cơ hội nào cho lãi suất đảo chiều trong nửa cuối năm?](#)
[TP.HCM đề xuất thu hồi gần 300ha đất cho 13 dự án](#)

Dofpanh nghiệp

[ST8 bắt đầu lần sản máng bắt động sản](#)
[Pomina tìm được nhà đầu tư chiến lược](#)
[Vietnam Airlines muốn bán 3 máy bay](#)

TIN TỨC

Thế giới

[Các NHTW châu Á sẽ giảm lãi suất sớm hơn Fed](#)
[Nhật Bản: Số DN phá sản cao nhất trong 5 năm](#)
[Chuyên gia: Mỹ sẽ không suy thoái diện rộng](#)

Hàng hóa

[Một ngành hàng nông nghiệp top 1 nhập siêu](#)
[Dầu giảm 1% do lo ngại lãi suất Mỹ tăng](#)
[Vàng thế giới đi ngang chờ dữ liệu lạm phát Mỹ](#)

Top 10 khối lượng giao dịch HSX

	Khối lượng giao dịch	Thay đổi	
1	HAG	43.645.100	6.83%
2	VND	32.380.300	0.85%
3	SSI	27.100.700	2.00%
4	HPG	24.014.300	-1.44%
5	SHB	20.698.000	0.74%
6	VIX	19.674.400	-0.43%
7	VPB	19.607.100	-0.75%
8	STB	17.902.700	0.50%
9	NVL	17.736.900	-1.34%
10	MBB	17.352.800	2.17%

Giá hàng hóa

	Hàng ngày	1 tháng	YTD
Vàng	0.34%	-1.6%	6.1%
Bạc	0.08%	-2.9%	-2.8%
Dầu Brent	0.55%	8.7%	-9.1%
Dầu Thô WTI	0.63%	9.4%	-8.7%
Khí Tự nhiên	-0.30%	17.4%	-40.5%
Dầu Nhiên liệu	0.21%	10.8%	-23.9%
Cà phê Mỹ	-0.32%	-13.6%	-4.1%
Lúa mì Mỹ	1.07%	3.2%	-17.4%
Đường London	-0.08%	-2.9%	20.0%
Cotton Mỹ	1.85%	-3.3%	-3.2%

Tỷ giá hối đoái

	Thay đổi	Mua	Bán	
USD/VND	23690	0.16%	USD 23.400	24.926
EUR/USD	1.10	0.09%	EUR 24.871	27.489
GBP/USD	1.29	0.11%	GBP 29.075	32.136
USD/JPY	140.55	-0.54%	JPY 160	177
AUD/USD	0.67	-0.03%	AUD 15.116	16.707

Tỷ giá NHNN

Sự kiện trong ngày

06:00

Chỉ Số Thu Nhập Trung Bình không tính Tiền Thưởng (Tháng 5)

06:00

Chỉ Số Thu Nhập Trung Bình +Tiền Thưởng (Tháng 5)

06:00

HICP của Đức (Năm trên năm) (Tháng 6)

HỆ THỐNG KHUYẾN NGHỊ CỦA VIETFIRST

Hệ thống khuyến nghị của VFS được xây dựng dựa trên sự chênh lệch giữa giá cổ phiếu thị trường tại thời điểm đánh giá và giá mục tiêu 12 tháng

Hệ thống khuyến nghị	Diễn giải
MUA	Nếu giá mục tiêu cao hơn giá thị trường từ 15% trở lên
THEO DÕI	Nếu giá mục tiêu cao hơn giá thị trường từ 5 – 15%
NĂM GIỮ	Nếu giá mục tiêu cao hơn giá thị trường không quá 5%
BÁN	Nếu giá mục tiêu thấp hơn giá thị trường tối thiểu 5%

© CÔNG TY CỔ PHẦN CHỨNG KHOÁN NHẤT VIỆT (VFS)**Hội sở Hồ Chí Minh**

Lầu 1 117 - 119 - 121 Nguyễn Du P, Bến Thành Q, 1 Thành phố HCM

Điện thoại: (84-8) 62556586 Fax: (84-8) 62556580

Website: www.vfs.com.vn

Chi nhánh Hà Nội

Tầng 5, Số 37 Bà Triệu, Phường Hàng Bài, Quận Hoàn Kiếm, Thành phố Hà Nội.

Điện thoại: (84-4) 39288222 Fax: (84-4) 39338222

Tuyên bố miễn trách nhiệm: Bản quyền thuộc về Công ty CP Chứng khoán Nhất Việt (VFS). Những thông tin sử dụng trong báo cáo được thu thập từ những nguồn đáng tin cậy và VFS không chịu trách nhiệm về tính chính xác của chúng. Quan điểm thể hiện trong báo cáo này là của (các) tác giả và không nhất thiết liên hệ với quan điểm chính thức của VFS. Không một thông tin cũng như ý kiến nào được viết ra nhằm mục đích quảng cáo hay khuyến nghị mua/bán bất kỳ chứng khoán nào. Báo cáo này không được phép sao chép tái bản bởi bất kỳ cá nhân hoặc tổ chức nào khi chưa được phép của VFS.

THÔNG TIN LIÊN HỆ

Nguyễn Minh Hoàng	Giám đốc phòng phân tích hoang.nguyenminh@vfs.com.vn
Vũ Thị Hà Phương	Chuyên viên phân tích phuong.vu@vfs.com.vn
Nguyễn Hoàng Long	Chuyên viên phân tích long.nguyen@vfs.com.vn
Nguyễn Thị Huyền	Chuyên viên phân tích huyen.nguyen@vfs.com.vn
Đặng Thu Hiền	Chuyên viên phân tích hien.dang@vfs.com.vn
Nguyễn Trung Hiếu	Chuyên viên phân tích hieu.nguyen@vfs.com.vn