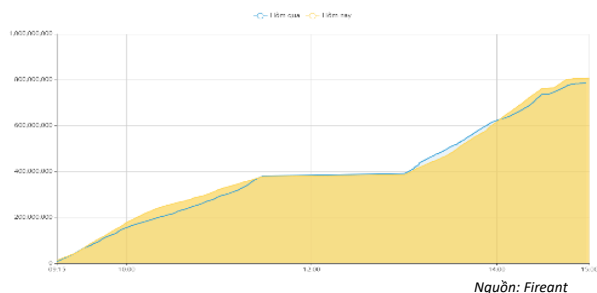


THỐNG KÊ THỊ TRƯỜNG

	HSX	HNX
Giá đóng cửa	1165.4	230.0
Thay đổi	11.2	1.1
Thay đổi %	0.97%	0.47%
KLGD (Triệu CP)	806.7	103.5
GTGD (Tỷ)	16684.48	1732.01
CP có giao dịch	95%	74%
CP tăng giá	334 / 63,62%	112 / 33,63%
CP giảm giá	97 / 18,48%	72 / 21,62%
CP tham chiếu	94 / 17,90%	149 / 44,74%
P/E	12.5	16.9
P/B	1.6	1.2

Thanh khoản HSX



Chỉ số phái sinh

Phái sinh	Đóng cửa	Thay đổi	Basis	OI
VN30	1156.11	0.83%	31.11	
VN30F1M	1125	9 (0.81%)		62541



XU HƯỚNG DÒNG TIỀN

- VN-Index tăng 11,22 điểm (+0,97%) lên mức 1.165,42 điểm. Độ rộng thị trường nghiêng về phe mua với 334 mã tăng và 97 mã giảm. Tâm lý giao dịch tích cực nhờ thông tin CPI của Mỹ giảm xuống còn 3% và thấp hơn so với dự báo, lực cầu giá cao hoạt động sôi nổi về cuối phiên giúp chỉ số đóng cửa tại mức giá cao nhất trong ngày.

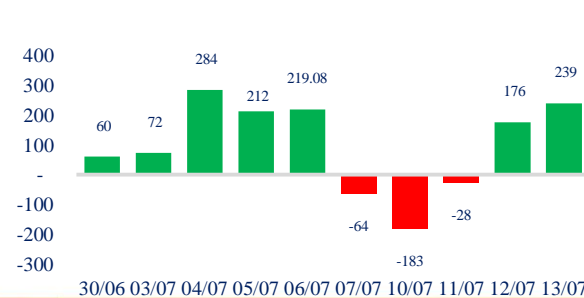
- Dòng tiền lan tỏa đến hầu hết các nhóm ngành trong đó nhóm bất động sản, ngân hàng, dầu khí, phân bón hóa chất có tác động tích cực nhất đến thị trường và dẫn dắt đà tăng của chỉ số.

- Ngược lại, một vài cổ phiếu có tác động tiêu cực đến thị trường như VNM, HVN tuy nhiên không gây ảnh hưởng nhiều đến đà tăng của chỉ số.

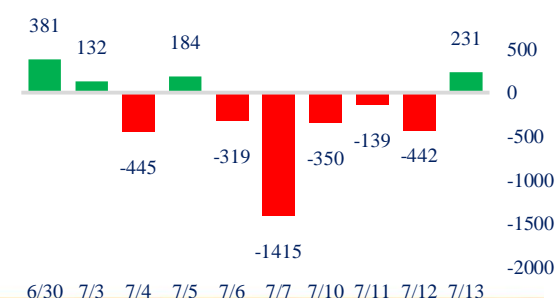
- Khối ngoại quay lại mua ròng trên sàn HOSE với giá trị hơn 216,77 tỷ đồng tập trung chủ yếu vào các mã MSN, SSI, MWG.

- Dòng tiền nhập cuộc giải tỏa tâm lý thận trọng của phiên trước đó và giúp thị trường duy trì quy luật tăng giá.

Giao dịch tự doanh 10 phiên HSX



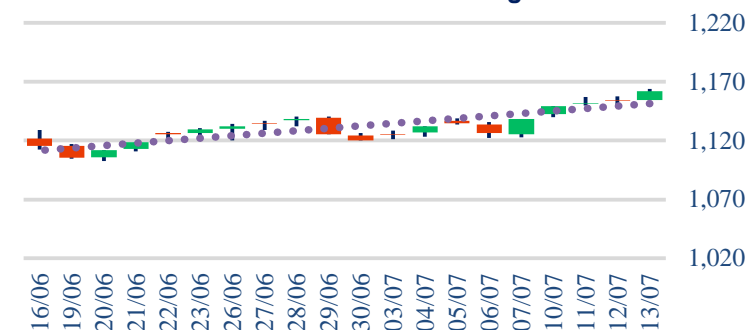
Giao dịch nước ngoài 10 phiên HSX



PHÂN TÍCH KỸ THUẬT

- Chỉ số đóng cửa với cây nến xanh cường lực dạng Marubozu cùng thanh khoản cao hơn phiên liền trước cho thấy sự áp đảo hoàn toàn của phe mua trong việc dẫn dắt xu hướng. Với diễn biến này, VN-Index giữ vững quy luật tăng giá trong ngắn hạn và hướng tới vùng 1.175 điểm.

Biểu đồ VNIndex 1 tháng



CHIẾN LƯỢC GIAO DỊCH

Nhà đầu tư có thể giữ tỷ trọng cổ phiếu và tận dụng các nhịp điều chỉnh của thị trường để gia tăng tỷ trọng trong các phiên tới.

* Kịch bản 1: VN Index tiếp diễn đà tăng, hướng đến vùng 1.175 điểm.

* Kịch bản 2: VN Index dao động tích lũy quanh vùng 1.160 điểm.

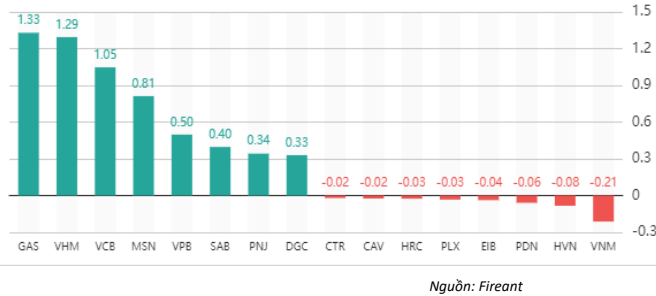
Chỉ số thế giới

Dow Jones	34347.43	0.3%	Shanghai	3236.48	1.3%	FTSE100	7429.45	0.2%
-----------	----------	------	----------	---------	------	---------	---------	------

Tăng giảm nhóm ngành

Ngành	Ngày	Tháng
Dầu khí	0.76%	8.08%
Hóa chất	1.01%	11.34%
Tài nguyên Cơ bản	0.36%	10.16%
Xây dựng & vật liệu	0.55%	6.29%
Hàng & Dịch vụ CN	1.23%	4.42%
Ô tô và phụ tùng	0.23%	-5.34%
Thực phẩm & đồ uống	0.85%	3.10%
Hàng cá nhân & Gia dụng	2.31%	5.79%
Y tế	-0.01%	3.44%
Bán lẻ	0.73%	14.29%
Truyền thông	-0.53%	-0.12%
Du lịch & Giải trí	0.23%	-4.62%
Viễn thông	1.13%	10.33%
Điện, nước & dầu khí	1.51%	3.78%
Bảo hiểm	0.60%	2.34%
Bất động sản	1.33%	-0.96%
Dịch vụ tài chính	1.25%	7.54%
Ngân hàng	0.65%	3.25%
Công nghệ Thông tin	0.74%	4.51%

Top cổ phiếu ảnh hưởng chỉ số



Nguồn: Fireant

Top NN mua ròng HSX

Mã	Giá đóng cửa	Thay đổi	KLGD
MSN	81.8	+2,30/+2,89%	1,284,416
SSI	28.4	+0,45/+1,61%	2,538,174
MWG	49.35	+0,20/+0,41%	1,346,500
VCB	104.9	+0,90/+0,87%	561,273
VHM	56.3	+1,20/+2,18%	987,764

Top NN bán ròng HSX

Mã	Giá đóng cửa	Thay đổi	KLGD
DGC	71.2	+3,50/+5,17%	823,230
VPB	19.95	+0,30/+1,53%	2,724,849
EIB	20.25	-0,10/-0,49%	1,260,620
VRE	28.15	+0,05/+0,18%	896,000
POW	13.35	+0,10/+0,75%	1,639,200

Giao dịch cổ đông lớn và nội bộ

Mã	Tên	Vị trí	Ngày	Đăng ký	Khối lượng
AGP	Nguyễn Văn Kha	Tổng giám đốc	7/13/2023	Đăng ký mua	7.000
PGD	Đinh Ngọc Huy	Phó Giám đốc	7/13/2023	Đăng ký bán	20.100
MSN	Michael Hung Nguyen	Phó Tổng giám đốc	7/13/2023	Đăng ký mua	94.759
MSN	Trần Phương Bắc	Đại diện công bố thông tin	7/13/2023	Đăng ký mua	100.700
CAP	Trần Sỹ Lâm	Thành viên Ban kiểm soát	7/13/2023	Đăng ký mua	2.000

Định giá thị trường



Trong nước

[Chính sách tiền tệ Việt Nam chịu tác động nước ngoài](#)
["Mua trước trả sau" nở rộ](#)
[Cuối năm 2023, cả nước sẽ có 1,852 km cao tốc](#)

Dofpanh nghiệp

[CTR ước lãi trước thuế gần 289 tỷ trong nửa đầu năm](#)
[SMB suýt soát hoàn thành kế hoạch năm dù lãi quý 2](#)
[Một doanh nghiệp bia báo lãi sau thuế quý 2 giảm 36%](#)

TIN TỨC

Thế giới

[Công ty đa QG đạt tiến bộ chia sẻ thu nhập từ thuế](#)
[Fed có thể nâng lãi suất đợt cuối vào T7/2023?](#)
[Nợ công toàn cầu vượt 92.000 tỷ USD vào 2022](#)

Hàng hóa

[Giá vàng khó đoán định trong 6 tháng cuối năm](#)
[Vàng thế giới tăng hơn 1% sau dữ liệu lạm phát Mỹ](#)

Top 10 khối lượng giao dịch HSX

	Khối lượng giao dịch	Thay đổi
1	GEX	38.088.100 4.66%
2	DIG	35.989.400 4.99%
3	NVL	30.505.100 2.40%
4	DXG	26.698.800 4.01%
5	VND	25.381.100 1.99%
6	MBB	17.942.000 0.48%
7	HAG	17.737.700 1.15%
8	VPB	16.403.200 1.53%
9	SSI	16.156.700 1.61%
10	CII	16.054.700 1.34%

Giá hàng hóa

	Hàng ngày	1 tháng	YTD
Vàng	0.26%	-0.1%	7.7%
Bạc	0.60%	1.5%	1.7%
Dầu Brent	0.30%	9.8%	-6.5%
Dầu Thô WTI	0.17%	11.2%	-5.7%
Khí Tự nhiên	0.53%	13.0%	-40.9%
Dầu Nhiên liệu	0.84%	11.2%	-22.0%
Cà phê Mỹ	0.00%	-14.6%	-5.8%
Lúa mì Mỹ	-0.78%	-0.5%	-20.8%
Đường London	0.42%	0.4%	24.5%
Cotton Mỹ	0.37%	0.2%	-1.7%

Tỷ giá hối đoái

	Thay đổi	Mua	Bán
USD/VND	23653 -0.08%	USD 23.400	24.895
EUR/USD	1.12 0.26%	EUR 25.144	27.791
GBP/USD	1.30 0.35%	GBP 29.329	32.416
USD/JPY	138.31 -0.14%	JPY 163	180
AUD/USD	0.68 0.78%	AUD 15.333	16.947

Tỷ giá NHNN

Sự kiện trong ngày

03:00

Hàng Hóa Nhập Khẩu Trung Quốc (Năm trên năm) (Tháng 6)

03:00

Cán Cân Mậu Dịch Trung Quốc (USD) (Tháng 6)

06:00

Chỉ Số Dịch Vụ

HỆ THỐNG KHUYẾN NGHỊ CỦA VIETFIRST

Hệ thống khuyến nghị của VFS được xây dựng dựa trên sự chênh lệch giữa giá cổ phiếu thị trường tại thời điểm đánh giá và giá mục tiêu 12 tháng

Hệ thống khuyến nghị	Diễn giải
MUA	Nếu giá mục tiêu cao hơn giá thị trường từ 15% trở lên
THEO DÕI	Nếu giá mục tiêu cao hơn giá thị trường từ 5 – 15%
NĂM GIỮ	Nếu giá mục tiêu cao hơn giá thị trường không quá 5%
BÁN	Nếu giá mục tiêu thấp hơn giá thị trường tối thiểu 5%

© CÔNG TY CỔ PHẦN CHỨNG KHOÁN NHẤT VIỆT (VFS)**Hội sở Hồ Chí Minh**

Lầu 1 117 - 119 - 121 Nguyễn Du P, Bến Thành Q, 1 Thành phố HCM

Điện thoại: (84-8) 62556586 Fax: (84-8) 62556580

Website: www.vfs.com.vn

Chi nhánh Hà Nội

Tầng 5, Số 37 Bà Triệu, Phường Hàng Bài, Quận Hoàn Kiếm, Thành phố Hà Nội.

Điện thoại: (84-4) 39288222 Fax: (84-4) 39338222

THÔNG TIN LIÊN HỆ

Nguyễn Minh Hoàng	Giám đốc phòng phân tích hoang.nguyenminh@vfs.com.vn
Vũ Thị Hà Phương	Chuyên viên phân tích phuong.vu@vfs.com.vn
Nguyễn Hoàng Long	Chuyên viên phân tích long.nguyen@vfs.com.vn
Nguyễn Thị Huyền	Chuyên viên phân tích huyen.nguyen@vfs.com.vn
Đặng Thu Hiền	Chuyên viên phân tích hien.dang@vfs.com.vn
Nguyễn Trung Hiếu	Chuyên viên phân tích hieu.nguyen@vfs.com.vn

Tuyên bố miễn trách nhiệm: Bản quyền thuộc về Công ty CP Chứng khoán Nhất Việt (VFS). Những thông tin sử dụng trong báo cáo được thu thập từ những nguồn đáng tin cậy và VFS không chịu trách nhiệm về tính chính xác của chúng. Quan điểm thể hiện trong báo cáo này là của (các) tác giả và không nhất thiết liên hệ với quan điểm chính thức của VFS. Không một thông tin cũng như ý kiến nào được viết ra nhằm mục đích quảng cáo hay khuyến nghị mua/bán bất kỳ chứng khoán nào. Báo cáo này không được phép sao chép tái bản bởi bất kỳ cá nhân hoặc tổ chức nào khi chưa được phép của VFS.